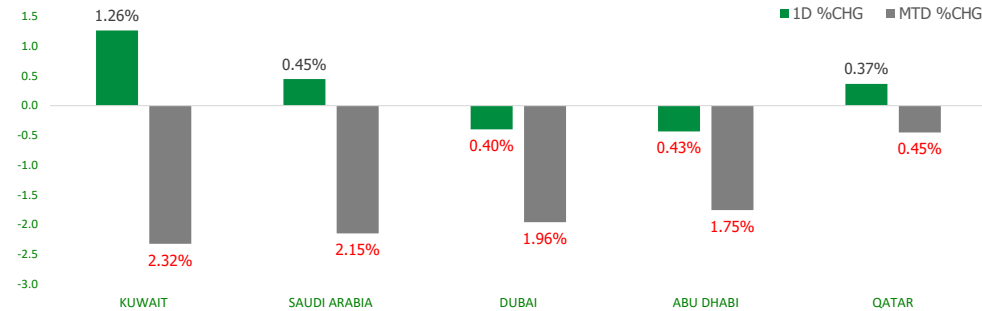


KFH Capital DAILY EQUITY MARKET UPDATE



Thursday, August 15, 2024

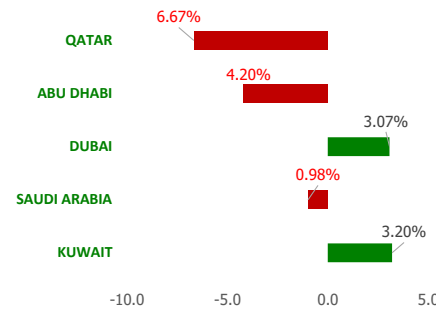
GCC INDICES - DAILY & MTD PERFORMANCE



GCC PERFORMANCE SNAPSHOT

Index	Close	52W High	52W Low	Market Cap (USD Mn)	Dividend Yield	PE Ratio
KUWAIT	7,716.13	8,219.10	6,899.51	371,664	3.53	16.34
SAUDI	11,849.65	12,883.29	10,262.4	721,887	3.32	22.81
DUBAI	4,213.42	4,405.74	3,729.62	47,298	5.72	8.40
ABU DHABI	9,225.61	9,880.46	8,709.10	189,802	2.10	16.68
QATAR	10,108.20	10,831.56	9,165.64	38,610	4.49	11.42

YTD PERFORMANCE - GCC INDICES



GCC TOP GAINERS

Company	Close	%Chng
Kuwait Hotels Co KPSC	KWf 213	17.03
UniCap Investment and Finance Co KSCP	KWf 166	10.67
Kingdom Holding Company SJSC	SAR 8.47	10.00
Middle East Healthcare Company SJSC	SAR 70.6	9.97
CHUBB Arabia Cooperative Insurance Company SJSC	SAR 32.65	9.93

Note: KWf=Kuwaiti Fils

Commodities & FX Rates Vs USD

Name	Close	YTD%
WTI Crude	77.22	8.26
ICE Brent	80.03	3.83
GBP	1.283	0.75
EURO	1.101	-0.22
JPY	147.31	4.43
KWD	0.306	-0.35

GCC TOP LOSERS

Company	Close	%Chg
Al-Maidan Clinic for Oral Health Services Company KSCP	KWf 760	-5.00
Wethaq Takaful Insurance Co KCSP	KWf 38	-4.52
KFIC Invest KSCP	KWf 67	-4.29
Privatization Holding Co KPSC	KWf 36.8	-4.17
Bayan Investment Holding Co KSCP	KWf 59	-4.07

Note: KWf=Kuwaiti Fils

Trading Parameters

Market Trading - by Volume*

Most Active by Volume			Least Active by Volume		
Company	Close	Volume*	Company	Close	Volume*
Eshraq Investments PJSC	AED 0.31	53,173,928	Balady Poultry Trading Company CJSC	SAR 330	1.00
Adnoc Drilling Company PJSC	AED 4.61	21,233,224	Arabian Plastics Industries Company SJSC	SAR 36.45	4.00
Multiply Group PJSC	AED 2.1	20,386,529	National Building and Marketing Company CJSC	SAR 215	15.00
Drake & Scull International P J S C	AED 0.366	16,378,694	Ghida Alsultan for Fast Food Company CJSC	SAR 52.9	50.00
Kuwait Finance House KSCP	KWf 716	14,544,428	BHM Capital Financial Services PSC	AED 3.87	110.00

Note: KWf=Kuwaiti Fils

* Volume & Value as of: Previous Trading Day

Market Trading - by Value*

Most Active by Value			Least Active by Value		
Company	Close	Turnover (USD)*	Company	Close	Turnover (USD)*
Saudi Arabian Oil Co	SAR 28.15	108,644,030	Kuwait Real Estate Holding Company KPSC	KWf 30.6	0.10
Al Rajhi Banking and Investment Corporation SJSC	SAR 84	79,355,659	Arabian Plastics Industries Company SJSC	SAR 36.45	38.85
Saudi Basic Industries Corporation SJSC	SAR 74.5	50,779,156	Balady Poultry Trading Company CJSC	SAR 330	87.91
International Holding Company PJSC	AED 406	49,932,545	Amar Finance and Leasing Company KSCP	KWf 61.5	115.63
Saudi National Bank SJSC	SAR 34.9	47,170,728	BHM Capital Financial Services PSC	AED 3.87	115.91

Note: KWf=Kuwaiti Fils

* Volume & Value as of: Previous Trading Day

For any queries please contact : KFH Capital Research Department

Email: research@kfcapital.com.kw

Phone No: 22987000

© KFH Capital Investments

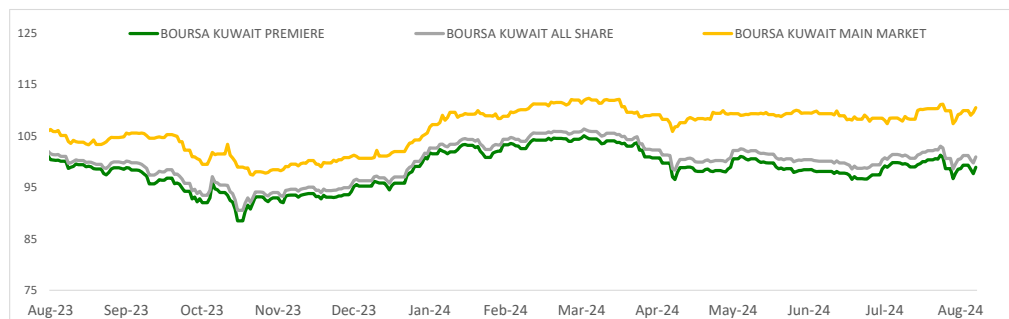
Data Provided by Refinitiv



KUWAIT UPDATE



PRICE PERFORMANCE



SECTOR PERFORMANCE SUMMARY

KSE Sector	Close	1D % Chg	MTD%	YTD%	52W High	52W Low
Energy Sector Index (Pr) Index	1,100.12	▲ 3.81	▲ 2.52	▲ 15.92	1,141.79	893.57
Consumer Staples Sector Index (Pr) Index	1,021.62	▲ 3.79	▲ 3.97	▲ 55.12	1,222.00	564.45
Telecommunications Sector Index (PR) Index	985.09	▲ 1.72	▼ -0.73	▼ -10.86	1,203.27	938.84
Financial Services Sector Index (PR) Index	1,353.57	▲ 1.42	▼ -0.80	▲ 11.66	1,399.56	1,139.02
Banks Sector Index (PR) Index	1,758.56	▲ 1.32	▼ -2.54	▲ 6.74	1,819.41	1,528.91
Basic Materials Sector Index (PR) Index	757.62	▲ 1.11	▲ 1.01	▲ 1.57	887.04	725.32
Consumer Discretionary Sector Index (Pr) Index	1,675.94	▲ 0.74	▼ -1.04	▲ 4.49	1,846.90	1,403.74
Utilities Sector Index (PR) Index	405.26	▲ 0.65	▼ -4.35	▼ -10.98	515.79	381.58
Real Estate Sector Index (PR) Index	1,326.10	▲ 0.53	▼ -0.54	▲ 9.33	1,379.92	1,129.11
Industrials Sector Index (PR) Index	759.63	▲ 0.27	▼ -3.23	▼ -16.33	1,085.77	734.57

Market Trading - by Volume*

Most Active by Volume			Least Active by Volume		
Company	Close (Fils)	Volume (Shares)	Company	Close (Fils)	Volume (Shares)
Inovent BSC Public	KWf 135	22,661,772	Kuwait Real Estate Holding Company KPSC	KWf 30.6	1.00
Kuwait Finance House KSCP	KWf 716	14,544,428	Umm Al Qaiwain General Investment Co PSC	KWf 85.5	97.00
UniCap Investment and Finance Co KSCP	KWf 166	13,673,622	Al-Deera Holding Company KPSC	KWf 398	441.00
Arzan Financial Group for Financing and Investment	KWf 169	13,624,207	Commercial Bank of Kuwait KPSC	KWf 513	477.00
Gulf Bank KSCP	KWf 300	11,292,606	Kuwait National Cinema Company KPSC	KWf 1309	481.00

* Volume & Value as of: Previous Trading Day

NEWS

Stock markets in the Gulf tracked global shares to end higher on Wednesday, after the U.S. producer price data pointed to inflation cooling, which supported speculation that the Federal Reserve could cut rates soon. Markets are pricing in a roughly 51.5% chance of a 50 basis point rate cut, and a 48.5% chance of a 25 basis point cut, at the Fed's next meeting in September.

The Kuwait Premier Market Index was the top performer among the GCC indices as it closed at 7,716.13 up 1.26% (96 points) on a daily basis. The top gainers include Mezzan Holding with 4.18% gains followed by National Investments Co with 3.10% gains. Market bluechips like KFH closed at 716 fils an increase of 1%.

Dubai's benchmark stock index (DFMGI) was up 0.7%, lifted by gains in most sectors with Emirates NBD, the emirate's largest lender, rising 2.1% and toll operator Salik Company advancing 1.5%. Salik said on Tuesday it will distribute all of its first half-year net profit after tax as dividend, equaling 7.263 fils per share.

The Abu Dhabi benchmark index (FTFADGI) bounced back after two straight sessions of loss, rising 0.6%. The conglomerate International Holding gained 1% and Abu Dhabi National Energy was up 1.5%. The state-owned energy firm TAQA reported a 17.7% rise in quarterly net profit.

Saudi Arabia's benchmark stock index .TASI was up for a second consecutive session, increasing 0.5%, with most of its constituents posting gains. Al Taiseer Group (4143) climbed 6.8% and Middle East Pharmaceutical (4016) advanced 2.5%.

The Qatari benchmark index .QSI advanced 0.4%, helped by communication, finance and materials sectors with the region's largest lender Qatar National Bank rising 1.9% and telecom operator Ooredoo climbing 3.9%. However, Qatar Navigation slid 0.7% after the maritime and logistics firm reported on Tuesday a slight dip in half-year net profit.

KSE TOP GAINERS

Company	Close (Fils)	%Chng
Kuwait Hotels Co KPSC	KWf 213	17.03
Inovent BSC Public	KWf 135	16.38
UniCap Investment and Finance Co KSCP	KWf 166	10.67
Tamdeen Investment Co KSCP	KWf 1095.577565	9.48
Kuwait and Gulf Link Transport Company KPSC	KWf 45.8	8.02

KSE TOP LOSERS

Company	Close (Fils)	%Chng
Al-Maidan Clinic for Oral Health Services Company KSCP	KWf 760	-5.00
Wethaq Takaful Insurance Co KSCP	KWf 38	-4.52
KFIC Invest KSCP	KWf 67	-4.29
Privatization Holding Co KPSC	KWf 36.8	-4.17
Bayan Investment Holding Co KSCP	KWf 59	-4.07

Market Trading - by Value*

Most Active by Value			Least Active by Value		
Company	Close (Fils)	Turnover (KWD)	Company	Close (Fils)	Turnover (KWD)
Kuwait Finance House KSCP	KWf 716	10,397,957	Kuwait Real Estate Holding Company KPSC	KWf 30.6	0.03
National Bank of Kuwait SAKP	KWf 883	6,640,053	Umm Al Qaiwain General Investment Co PSC	KWf 85.5	8.29
Gulf Bank KSCP	KWf 300	3,406,415	Amar Finance and Leasing Company KSCP	KWf 61.5	35.40
Inovent BSC Public	KWf 135	2,842,919	Al-Deera Holding Company KPSC	KWf 398	168.39
International Financial Advisers Holding KPSC	KWf 267	2,665,969	Specialities Group Holding Company KPSC	KWf 97	193.73

* Volume & Value as of: Previous Trading Day

For any queries please contact : KFH Capital Research Department

Email: research@kfcapital.com.kw

Phone No: 22987000

© KFH Capital Investments

Page 2

Data Provided by Refinitiv

Disclaimer



إخلاء مسؤولية

إن المعلومات الواردة في هذا التقرير مستمدة من مصادر يعتقد أنها دقيقة وموثوقة. لم يتم التحقق بصفة مستقلة من قبل شركة بيتك كابيتال للإستثمار عن أي من المعلومات الواردة في هذا التقرير. وتبعا لذلك، فإن أي من شركة بيتك كابيتال للإستثمار أو ممثليها أو موظفيها أو مسؤوليها لا يضمنون أو يدعون موثوقية أو اكتمال أو دقة هذه المعلومات. ولا ينبغي لهذه المعلومات أن تفسر بأنها عرض، أو دعوة أو ترويج أو التماس للإكتتاب أو الشراء أو البيع أو الاحتفاظ لأي من المنتجات المالية المذكورة في هذا التقرير، كما أنها لا تشكل إطلاقاً المشورة أو التوصية للدخول في أي استثمارات أو صفقة من شأنها أن تشكل أساس لأي عقد أو التزام.

الآراء في هذا التقرير قد تم أعدادها من قبل شركة بيتك كابيتال للإستثمار لعملائها بناء على معلومات قد تم الحصول عليها من مصادر عامة يعتقد أنه يمكن الاعتماد عليها ولكن هذا الاعتقاد لا يضمن صحة المعلومات التي تم الاعتماد عليها لأعداد هذا التقرير. البحوث المنشورة في التقرير يمكن أن تأخذ بها شركة بيتك كابيتال للإستثمار عندما تقرر شراء أو بيع ملكية في الأسهم المذكورة في هذا التقرير. حيث تقوم شركة بيتك كابيتال للإستثمار بأجراء بحث تحليلي لنخبة مختارة من الشركات لتحديد الفرص القصيرة الأجل التي تتوافق أو تتعارض مع إستراتيجية شركة بيتك كابيتال للإستثمار بالشراء أو البيع على المدى الطويل. وبالإضافة إلى ذلك، فقد تقوم شركة بيتك كابيتال للإستثمار بالتداول أو الانجار لحسابها الخاص، نتيجة اقتراحات المحللين على المدى القصير ويمكن لها أيضا الدخول في معاملات الأوراق المالية على نحو يتعارض مع هذا التقرير، كما أن البيع والشراء من وإلى العملاء يتم بناء على المعايير الأساسية التي تضعها شركة بيتك كابيتال للإستثمار .

وتشكل الآراء والتوقعات والتقديرية الواردة في هذا التقرير النتيجة الحالية التي توصل إليها معد التقرير اعتبارا من تاريخ هذا التقرير. وهي لا تعبر بالضرورة عن آراء شركة بيتك كابيتال للإستثمار وقابلة للتغيير دون سابق إنذار. وعلاوة على ذلك، ليس على شركة بيتك كابيتال للإستثمار أي التزام لتحديث أو تعديل أو تغيير هذا التقرير أو إبلاغ القارئ عن أي تغيير في التقرير، أو أي تغيير أو ثبوت عدم صحة في وقت لاحق لأي من الآراء أو التقديرات أو التوقعات أو التقييمات المبينة في هذا التقرير. إن المواضع المالية التي نوقشت والنتائج التي تم استخلاصها في هذا التقرير قد لا تكون مناسبة لجميع المستثمرين، ويجب على المستثمرين اتخاذ القرارات الاستثمارية بأنفسهم و باستخدام مستشاريهم المستقلين لاتخاذ قرارات استثمارية تناسب أوضاعهم المالية الخاصة وأهدافهم الاستثمارية. الأداء في الماضي ليس بالضرورة مؤشرا على النتائج المستقبلية والمعلومات التاريخية في هذا التقرير عن الشركات والأسواق والأدوات المالية لا تضمن أدائها المستقبلي، وينصح المستثمرين باتخاذ مشورة الخبراء القانونيين والماليين قبل الدخول في أي صفقة مماثلة أو مستوحاة من مضمون هذا المنشور.

إن استخدام أي معلومات وردت في هذا التقرير واتخاذ أي قرارات استثمارية عليها تعتبر من مسؤولية القارئ و من ضمن مخاطرته و لن تكون شركة بيتك كابيتال للإستثمار أو ممثليها أو موظفيها أو مسئولها مسؤولين عن أي قرارات استثمارية أو أضرار أو فرص فائتة أو خسائر ناتجة عن أو متعلقة باستخدام المعلومات أو البيانات أو التحليلات أو الآراء الواردة في هذا التقرير سواء بصورة مباشرة أو غير مباشرة.

هذا التقرير لا يسمح باستنساخه أو توزيعه ونشره من قبل أي شخص ولأي غرض دون الحصول على موافقة خطية مسبقة من شركة بيتك كابيتال للإستثمار. ويرجى ذكر المصدر في حالة نقل أي معلومة مقتطعة من التقرير. سنحتفظ بملكية حقوق الطبع وكل حقوق الملكية الفكرية الأخرى، ولا يجوز لكم استخدام اسم شركتنا أو نسخ شعار الشركة بأي شكل أو أسلوب أو وسيلة بدون موافقة خطية مسبقة من شركتنا.

وهذه المعلومات متاحة للجميع على موقع الشركة بشبكة الإنترنت (www.kfhcapital.com.kw) ضمن قائمة البحوث والدراسات الإستشارية.

يخضع هذا النص القانوني لقوانين دولة الكويت. وتُقدّم كافة النزاعات الناشئة عن أو المتصلة بهذا النص والمنتجات المتعلقة بالآراء و المعلومات المدرجة في هذا الموقع الإلكتروني إلى القضاء الحصري التابع لمحاكم دولة الكويت بما لا يتعارض وأحكام الشريعة الإسلامية الغراء. ولا تتحمل شركة بيتك كابيتال للإستثمار أي مسؤولية في حالة إستخدام محتويات هذا الموقع في بلدان أخرى تخضع لقوانينها الخاصة.

Disclaimer

The information contained in this document has been derived from sources believed to be accurate and reliable. KFH Capital Investment Company (KFH Capital) has not independently verified any information contained in this document. Therefore, neither KFH Capital nor any of its employees, representatives or officials gives any representation or warranty of reliability, completeness or accuracy of such information. This information should not be construed as an offer, invitation, promotion or solicitation to subscribe, purchase, maintain or sell any of the financial products mentioned here, nor does it constitute investment advice or a recommendation to enter into any transaction that would form whatsoever the basis of any contract or commitment.

The opinions in this report were prepared by KFH Capital for its clients based on the information obtained from public sources that are believed to be reliable, but that belief is not a warranty on the reliability of the information based upon for preparing the report. The published research report may be considered by KFH Capital when it decides to buy or sell proprietary positions in the securities mentioned in this report. For selected companies, KFH Capital's equity research analysts may identify shorter-term opportunities that are consistent or inconsistent with KFH Capital's existing, longer term Buy or Sell strategy. In addition, KFH Capital may trade for its own account as a result of the short term trading suggestions of analysts and may also engage in securities transactions in a manner inconsistent with this research report and with respect to securities covered by this report. Moreover, KFH Capital will sell to or buy from customers based on its principal criteria.

Opinions, estimates or projections in this report constitute the current conclusion of the author as of the date of this report. They do not necessarily reflect the opinions of KFH Capital and are subject to change without notice. Moreover, KFH Capital has no obligation to update, modify or amend this report or to otherwise notify a reader thereof in the event that any matter stated herein, or any opinion, projection, forecast or estimate set forth herein, changes or subsequently becomes inaccurate. The financial discussion and conclusion discussed in this report may not be suitable for all investors and investors must make their own investment decisions using their own independent advisors as they believe necessary and based upon their specific financial situations and investment objectives. Past performance is not necessarily indicative of future results and historical information in this report about companies, markets and securities does not guarantee future performance and investors are advised to take expert legal and financial advice before entering into any transaction similar to or inspired by the contents of this publication.

The use of any information contained in this report and taking any of investment decisions is the responsibility of the reader and included as part of his risks. Accordingly, neither KFH Capital nor any of its employees, representatives or officials shall be responsible for any investment decisions, damages, opportunity losses, direct or indirect losses related to using of information, data, analysis or opinions contained in this report. This report may not be reproduced, distributed or published by any person for any purpose without KFH Capital's prior written consent. Please cite source when quoting.

KFH Capital shall retain ownership of the copyright and all other intellectual property rights. You shall not quote our name or reproduce our logo in any form or medium without KFH Capital's prior written consent. This information is made available on the company's website (<http://www.kfhcapital.com.kw>) under Investment Research.

This disclaimer is subject to laws of the State of Kuwait. All disputes arising out of or relating to this disclaimer, contents of the opinions or information contained in this website shall be submitted to courts of the State of Kuwait and in line with provisions of Islamic Shariaa principals. KFH Capital shall not be held responsible for any liability in case of using the contents of this website in other countries and any use of the contents of this website shall be subject to the relevant laws of those countries