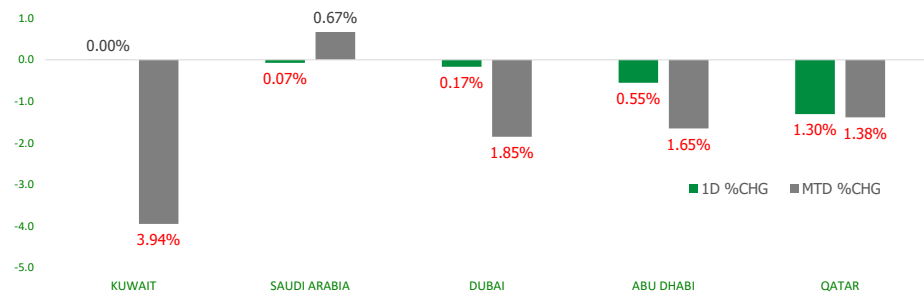


KFH Capital DAILY EQUITY MARKET UPDATE

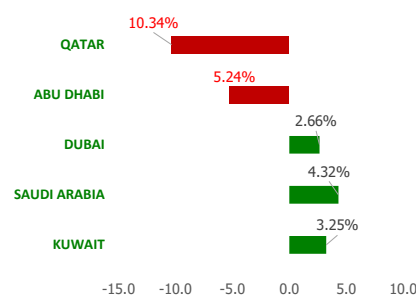


Wednesday, April 24, 2024

GCC INDICES - DAILY & MTD PERFORMANCE



YTD PERFORMANCE - GCC INDICES



Commodities & FX Rates Vs USD

Name	Close	YTD%
WTI Crude	83.40	16.92
ICE Brent	88.45	14.75
GBP	1.245	-2.21
EURO	1.070	-3.05
JPY	154.82	9.75
KWD	0.308	0.26

GCC PERFORMANCE SNAPSHOT

Index	Close	52W High	52W Low	Market Cap (USD Mn)	Dividend Yield	PE Ratio
KUWAIT	7,719.77	8,219.10	6,899.51	114126.97	3.38	16.66
SAUDI	12,484.41	12,883.29	10,262.38	2885166.19	3.07	21.21
DUBAI	4,166.32	4,405.74	3,474.64	161702.13	5.82	8.21
ABU DHABI	9,051.38	10,051.61	9,051.38	696930.35	2.11	17.00
QATAR	9,711.02	11,129.89	9,296.14	134008.93	4.89	11.07

GCC TOP GAINERS

Company	Close	%Chng
First Takaful Insurance Company KPSC	KWf 198	73.68
Credit Rating and Collection Co KSCP	KWf 46	31.43
Energy House Holding Company KSCP	KWf 121	20.16
Palms Agro Production Co KSCP	KWf 179	19.33
Sanam Real Estate Company KSCP	KWf 189	9.88

GCC TOP LOSERS

Company	Close	%Chg
Humansoft Holding Company KSCP	KWf 2899	-9.81
Kuwait Real Estate Holding Company KPSC	KWf 29.8	-9.42
Saudi Azm for Communication and Information Technology Company SIA	SAR 16.7	-5.33
Equipment Holding Co KSCP	KWf 28.9	-5.25
Al-Maidan Clinic for Oral Health Services Company KSCP	KWf 744	-4.98

Note: KWf=Kuwaiti Fils

Note: KWf=Kuwaiti Fils

Trading Parameters

Market Trading - by Volume*

Most Active by Volume

Company	Close	Volume*
Eshraq Investments PJSC	AED 0.312	83,211,387
Anaam International Holding Group Company SJSC	SAR 1.09	79,169,912
Tourism Enterprise Company SJSC	SAR 0.96	43,348,229
Union Properties PJSC	AED 0.43	31,808,598
Multiply Group PJSC	AED 2.42	24,259,356

Least Active by Volume

Company	Close	Volume*
Ghida Alsultan for Fast Food Company CJSC	SAR 68	1.00
Molan Steel Co	SAR 4.68	3.00
Arabian Plastics Industries Company SJSC	SAR 35.05	14.00
Balady Poultry Trading Company CJSC	SAR 244	83.00
Mashreqbank PSC	AED 171	118.00

Note: KWf=Kuwaiti Fils

* Volume & Value as of: Previous Trading Day

Market Trading - by Value*

Most Active by Value

Company	Close	Turnover (USD)*
Ethihad Atheeb Telecommunication Company scsc	SAR 121.2	174,059,879
Al Rajhi Banking & Investment Corporation SJSC	SAR 78.7	116,991,513
Acwa Power Company SJSC	SAR 466.8	79,544,723
Alinma Bank SJSC	SAR 33.6	59,837,777
Saudi Arabian Amiantit Company SJSC	SAR 31.15	59,655,039

Least Active by Value

Company	Close	Turnover (USD)*
Molan Steel Co	SAR 4.68	3.74
Ghida Alsultan for Fast Food Company CJSC	SAR 68	18.33
Al Salam Bank Sudan PLC	AED 0.7	32.79
Energy House Holding Company KSCP	KWf 121	76.79
Abu Dhabi National for Building Materials Co PJSC	AED 0.22	149.78

Note: KWf=Kuwaiti Fils

* Volume & Value as of: Previous Trading Day

For any queries please contact : KFH Capital Research Department

Email: research@kfcapital.com.kw

Phone No: 22987000

© KFH Capital Investments

Page 1

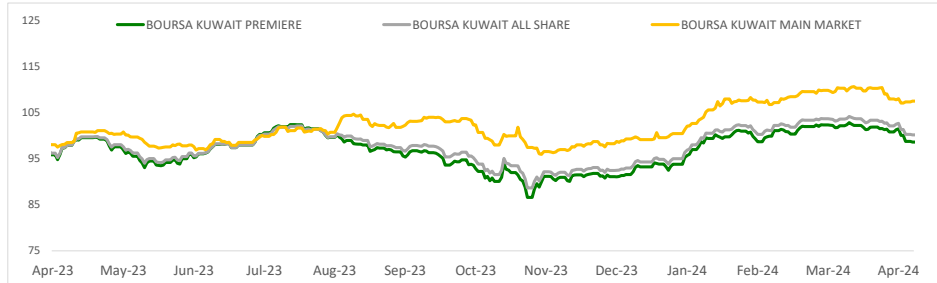
Data Provided by Refinitiv



KUWAIT UPDATE



PRICE PERFORMANCE



SECTOR PERFORMANCE SUMMARY

KSE Sector	Close	1D % Chg	MTD%	YTD%	52W High	52W Low
Basic Materials Sector Index (PR) Index	840.06	▲ 1.06	▲ 6.35	▲ 12.62	980.02	732.44
Insurance Sector Index (PR) Index	2,563.58	▲ 1.01	▼ -0.15	▲ 11.81	2,582.28	2,079.34
Utilities Sector Index (PR) Index	402.63	▲ 0.66	▼ -9.47	▼ -11.56	547.37	384.21
Real Estate Sector Index (PR) Index	1,287.58	▲ 0.58	▼ -0.62	▲ 6.16	1,338.72	1,081.22
Energy Sector Index (Pr) Index	1,018.92	▲ 0.44	▼ -2.31	▲ 7.37	1,099.93	893.57
Consumer Staples Sector Index (Pr) Index	834.97	▲ 0.33	▲ 8.06	▲ 26.78	864.43	445.93
Financial Services Sector Index (PR) Index	1,328.72	▲ 0.30	▼ -1.83	▲ 9.61	1,399.56	1,139.02
Telecommunications Sector Index (PR) Index	1,042.63	▲ 0.12	▼ -2.11	▼ -5.66	1,203.27	1,011.29
Banks Sector Index (PR) Index	1,743.72	▲ 0.05	▼ -1.57	▲ 5.84	1,819.41	1,528.91
Technology Sector Index (PR) Index	1,906.05	0.00	0.00	▲ 229.56	2,167.95	524.53

Market Trading - by Volume*

Most Active by Volume

Company	Close (Fils)	Volume (Shares)
Agility Public Warehousing Company KSCP	KWf 310	20,707,128
Kuwait Finance House KSCP	KWf 731	12,715,991
Gulf Bank KSCP	KWf 258	12,693,908
Kuwait International Bank KSCP	KWf 160	7,316,639
National Real Estate Co KSCP	KWf 98	7,203,096

Least Active by Volume

Company	Close (Fils)	Volume (Shares)
Energy House Holding Company KSCP	KWf 121	200.00
Kuwait National Cinema Company KPSC	KWf 1349	500.00
Arkan Al Kuwait Real Estate Company KSCP	KWf 82.8	1226.00
Tamdeen Real Estate Co KPSC	KWf 395	1501.00
Kuwait Business Town Real Estate Co KPSC	KWf 68.3	1851.00

* Volume & Value as of: Previous Trading Day

NEWS

Most stock markets in the Gulf were subdued on Tuesday amid tensions in the region as Lebanon's Hezbollah launched deepest attack into Israel since Gaza war.

Saudi Arabia's benchmark gave up early gains to close 0.2% lower, with oil giant Saudi Aramco losing 0.2%.

Crude prices - which fuels the Gulf economy - slipped after a short-lived boost from stronger economic data out of Europe as the market weighed the potential fallout from any fresh U.S. sanctions on Iran's oil exports.

Dubai's main share index finished flat. The Dubai stock market continued to see downside risks although it stabilized to a certain extent.

In Abu Dhabi, the index eased 0.3%, with the country's biggest lender First Abu Dhabi Bank declining 1.7%. Banks and finance companies in the United Arab Emirates may defer personal and car loan instalments for six months to help deal with the repercussions of last week's storm, the UAE central bank said on Monday.

The Qatari benchmark bucking the trend, gained 0.5%.

Investors this week are waiting for the release of U.S. gross domestic product figures and March personal consumption expenditure data - the Fed's preferred inflation gauge - to assess the trajectory of monetary policy.

KSE TOP GAINERS

Company	Close (Fils)	%Chng
First Takaful Insurance Company KPSC	KWf 198	73.68
Credit Rating and Collection Co KSCP	KWf 46	31.43
Energy House Holding Company KSCP	KWf 121	20.16
Palms Agro Production Co KSCP	KWf 179	19.33
Sanam Real Estate Company KSCP	KWf 189	9.88

KSE TOP LOSERS

Company	Close (Fils)	%Chng
Humansoft Holding Company KSCP	KWf 2899	-9.81
Kuwait Real Estate Holding Company KPSC	KWf 29.8	-9.42
Equipment Holding Co KSCP	KWf 28.9	-5.25
Al-Maidan Clinic for Oral Health Services Company KSCP	KWf 744	-4.98
Kuwait and Gulf Link Transport Company KPSC	KWf 42.1	-4.54

Market Trading - by Value*

Most Active by Value

Company	Close (Fils)	Turnover (KWD)
Kuwait Finance House KSCP	KWf 731	9,324,891
Agility Public Warehousing Company KSCP	KWf 310	6,471,806
National Bank of Kuwait SAKP	KWf 867	5,089,795
Boubyan Petrochemical Company KSCP	KWf 675	3,369,921
Gulf Bank KSCP	KWf 258	3,269,443

Least Active by Value

Company	Close (Fils)	Turnover (KWD)
Energy House Holding Company KSCP	KWf 121	23.65
Arkan Al Kuwait Real Estate Company KSCP	KWf 82.8	95.47
Kuwait Business Town Real Estate Co KPSC	KWf 68.3	127.61
Kuwait Financial Centre KPSC	KWf 124	398.02
Tamdeen Real Estate Co KPSC	KWf 395	577.90

* Volume & Value as of: Previous Trading Day

For any queries please contact : KFH Capital Research Department
Email: research@kfcapital.com.kw
Phone No: 22987000

© KFH Capital Investments

Page 2

Data Provided by Refinitiv

Disclaimer



إخلاء مسؤولية

إن المعلومات الواردة في هذا التقرير مستمدة من مصادر يعتقد أنها دقيقة وموثوقة. لم يتم التحقق بصفة مستقلة من قبل شركة بيتك كابيتال للإستثمار عن أي من المعلومات الواردة في هذا التقرير. وتبعا لذلك، فإن أي من شركة بيتك كابيتال للإستثمار أو ممثليها أو موظفيها أو مسؤوليها لا يضمنون أو يدعون موثوقية أو اكتمال أو دقة هذه المعلومات. ولا ينبغي لهذه المعلومات أن تفسر بأنها عرض، أو دعوة أو ترويج أو التماس للإكتتاب أو الشراء أو البيع أو الاحتفاظ لأي من المنتجات المالية المذكورة في هذا التقرير، كما أنها لا تشكل إطلاقاً المشورة أو التوصية للدخول في أي استثمارات أو صفقة من شأنها أن تشكل أساس لأي عقد أو إلتزام.

الآراء في هذا التقرير قد تم أعدادها من قبل شركة بيتك كابيتال للإستثمار لعملائها بناء على معلومات قد تم الحصول عليها من مصادر عامة يعتقد أنه يمكن الاعتماد عليها ولكن هذا الاعتقاد لا يضمن صحة المعلومات التي تم الاعتماد عليها لأعداد هذا التقرير. البحوث المنشورة في التقرير يمكن أن تأخذ بها شركة بيتك كابيتال للإستثمار عندما تقرر شراء أو بيع ملكية في الأسهم المذكورة في هذا التقرير. حيث تقوم شركة بيتك كابيتال للإستثمار بأجراء بحث تحليلي لخبرة مختارة من الشركات لتحديد الفرص القصيرة الأجل التي تتوافق أو تتعارض مع إستراتيجية شركة بيتك كابيتال للإستثمار بالشراء أو البيع على المدى الطويل. وبالإضافة إلى ذلك، فقد تقوم شركة بيتك كابيتال للإستثمار بالتداول أو الاتجار لحسابها الخاص، نتيجة اقتراحات المحللين على المدى القصير ويمكن لها أيضا الدخول في معاملات الأوراق المالية على نحو يتعارض مع هذا التقرير، كما أن البيع والشراء من وإلى العملاء يتم بناء على المعايير الأساسية التي تضعها شركة بيتك كابيتال للإستثمار.

وتشكل الآراء والتوقعات والتقديرية الواردة في هذا التقرير النتيجة الحالية التي توصل إليها معد التقرير اعتبارا من تاريخ هذا التقرير. وهي لا تعبر بالضرورة عن آراء شركة بيتك كابيتال للإستثمار وقابلة للتغيير دون سابق إنذار. وعلاوة على ذلك، ليس على شركة بيتك كابيتال للإستثمار أي التزام لتحديث أو تعديل أو تغيير هذا التقرير أو إبلاغ القارئ عن أي تغيير في التقرير، أو أي تغيير أو ثبوت عدم صحة في وقت لاحق لأي من الآراء أو التقديرات أو التوقعات أو التقييمات المبينة في هذا التقرير. إن المواضيع المالية التي نوقشت والنتائج التي تم استخلاصها في هذا التقرير قد لا تكون مناسبة لجميع المستثمرين، ويجب على المستثمرين اتخاذ القرارات الاستثمارية بأنفسهم و باستخدام مستشاريهم المستقلين لاتخاذ قرارات استثمارية تناسب أوضاعهم المالية الخاصة وأهدافهم الاستثمارية. الأداء في الماضي ليس بالضرورة مؤشرا على النتائج المستقبلية والمعلومات التاريخية في هذا التقرير عن الشركات والأسواق والأدوات المالية لا تضمن أدائها المستقبلي، وينصح المستثمرين باتخاذ مشورة الخبراء القانونيين والماليين قبل الدخول في أي صفقة مماثلة أو مستوحاة من مضمون هذا المنشور.

إن استخدام أي معلومات وردت في هذا التقرير واتخاذ أي قرارات إستثمارية عليها تعتبر من مسؤولية القارئ و من ضمن مخاطرته و لن تكون شركة بيتك كابيتال للإستثمار أو ممثليها أو موظفيها أو مسؤوليها مسؤولين عن أي قرارات إستثمارية أو أضرار أو فرص فائتة أو خسائر ناتجة عن أو متعلقة باستخدام المعلومات أو البيانات أو التحليلات أو الآراء الواردة في هذا التقرير سواء بصورة مباشرة أو غير مباشرة.

هذا التقرير لا يسمح باستنساخه أو توزيعه ونشره من قبل أي شخص ولاي غرض دون الحصول على موافقة خطية مسبقة من شركة بيتك كابيتال للإستثمار. ويرجى ذكر المصدر في حالة نقل أي معلومة مقتطعة من التقرير. سنحتفظ بملكية حقوق الطبع وكل حقوق الملكية الفكرية الأخرى. ولا يجوز لكم استخدام اسم شركتنا أو نسخ شعار الشركة بأي شكل أو أسلوب أو وسيلة بدون موافقة خطية مسبقة من شركتنا.

وهذه المعلومات متاحة للجميع على موقع الشركة بشبكة الإنترنت (www.kfhcapital.com.kw) ضمن قائمة البحوث والدراسات الإستشارية.

يخضع هذا النص القانوني لقوانين دولة الكويت. وتُقدّم كافة النزاعات الناشئة عن أو المتصلة بهذا النص والمتعلّقة بالآراء و المعلومات المدرجة في هذا الموقع الإلكتروني إلى القضاء الحصري التابع لمحاكم دولة الكويت بما لا يتعارض وأحكام الشريعة الإسلامية الغراء. ولا تتحمل شركة بيتك كابيتال للإستثمار أي مسؤولية في حالة استخدام محتويات هذا الموقع في بلدان أخرى تخضع لقوانينها الخاصة.

Disclaimer

The information contained in this document has been derived from sources believed to be accurate and reliable. KFH Capital Investment Company (KFH Capital) has not independently verified any information contained in this document. Therefore, neither KFH Capital nor any of its employees, representatives or officials gives any representation or warranty of reliability, completeness or accuracy of such information. This information should not be construed as an offer, invitation, promotion or solicitation to subscribe, purchase, maintain or sell any of the financial products mentioned here, nor does it constitute investment advice or a recommendation to enter into any transaction that would form whatsoever the basis of any contract or commitment.

The opinions in this report were prepared by KFH Capital for its clients based on the information obtained from public sources that are believed to be reliable, but that belief is not a warranty on the reliability of the information based upon for preparing the report. The published research report may be considered by KFH Capital when it decides to buy or sell proprietary positions in the securities mentioned in this report. For selected companies, KFH Capital's equity research analysts may identify shorter-term opportunities that are consistent or inconsistent with KFH Capital's existing, longer term Buy or Sell strategy. In addition, KFH Capital may trade for its own account as a result of the short term trading suggestions of analysts and may also engage in securities transactions in a manner inconsistent with this research report and with respect to securities covered by this report. Moreover, KFH Capital will sell to or buy from customers based on its principal criteria.

Opinions, estimates or projections in this report constitute the current conclusion of the author as of the date of this report. They do not necessarily reflect the opinions of KFH Capital and are subject to change without notice. Moreover, KFH Capital has no obligation to update, modify or amend this report or to otherwise notify a reader thereof in the event that any matter stated herein, or any opinion, projection, forecast or estimate set forth herein, changes or subsequently becomes inaccurate. The financial discussion and conclusion discussed in this report may not be suitable for all investors and investors must make their own investment decisions using their own independent advisors as they believe necessary and based upon their specific financial situations and investment objectives. Past performance is not necessarily indicative of future results and historical information in this report about companies, markets and securities does not guarantee future performance and investors are advised to take expert legal and financial advice before entering into any transaction similar to or inspired by the contents of this publication.

The use of any information contained in this report and taking any of investment decisions is the responsibility of the reader and included as part of his risks. Accordingly, neither KFH Capital nor any of its employees, representatives or officials shall be responsible for any investment decisions, damages, opportunity losses, direct or indirect losses related to using of information, data, analysis or opinions contained in this report. This report may not be reproduced, distributed or published by any person for any purpose without KFH Capital's prior written consent. Please cite source when quoting.

KFH Capital shall retain ownership of the copyright and all other intellectual property rights. You shall not quote our name or reproduce our logo in any form or medium without KFH Capital's prior written consent. This information is made available on the company's website (<http://www.kfhcapital.com.kw>) under Investment Research.

This disclaimer is subject to laws of the State of Kuwait. All disputes arising out of or relating to this disclaimer, contents of the opinions or information contained in this website shall be submitted to courts of the State of Kuwait and in line with provisions of Islamic Shariaa