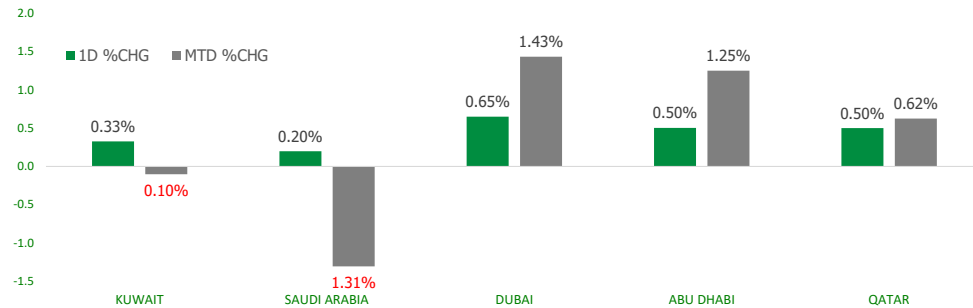


# KFH Capital DAILY EQUITY MARKET UPDATE



Wednesday, September 11, 2024

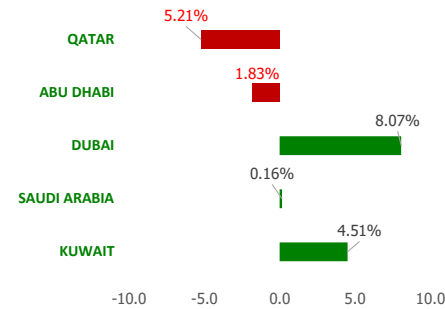
## GCC INDICES - DAILY & MTD PERFORMANCE



## GCC PERFORMANCE SNAPSHOT

Index	Close	52W High	52W Low	Market Cap (USD Mn)	Dividend Yield	PE Ratio
KUWAIT	7,814.07	8,219.10	6,899.51	382,493	3.48	16.67
SAUDI	11,986.60	12,883.29	10,262.4	710,903	3.40	22.93
DUBAI	4,387.48	4,405.74	3,729.62	49,025	5.48	8.59
ABU DHABI	9,402.46	9,880.46	8,709.10	192,213	2.06	13.44
QATAR	10,266.77	10,831.56	9,165.64	39,078	4.37	11.58

## YTD PERFORMANCE - GCC INDICES



## GCC TOP GAINERS

Company	Close	%Chng
Jiyad Holding Co KSCP	KWf 20.8	20.23
Equipment Holding Co KSCP	KWf 44.7	17.32
National Bank of Umm Al-Qaiwain PSC	AED 2.53	15.00
Dubai Refreshment PJSC	AED 22.45	14.83
Saudi Enaya Cooperative Insurance Company SJSC	SAR 17.92	9.94

Note: KWf=Kuwaiti Fils

## Commodities & FX Rates Vs USD

Name	Close	YTD%
WTI Crude	66.31	-7.04
ICE Brent	69.71	-9.56
GBP	1.308	2.75
EURO	1.102	-0.15
JPY	142.43	0.97
KWD	0.305	-0.58

## GCC TOP LOSERS

Company	Close	%Chg
UniCap Investment and Finance Co KSCP	KWf 230	-33.14
Mena Real Estate Co KSCP	KWf 153	-32.30
Abu Dhabi National for Building Materials Co PJSC	AED 0.72	-10.00
Kuwait Hotels Co KPSC	KWf 164	-8.38
Al Ramz Corporation Investment and Development PJSC	AED 1.45	-8.23

Note: KWf=Kuwaiti Fils

## Trading Parameters

### Market Trading - by Volume\*

Most Active by Volume			Least Active by Volume		
Company	Close	Volume*	Company	Close	Volume*
RAK Properties PJSC	AED 1.17	77,419,316	Horizon Foods Co SCJSC	SAR 39.9	1.00
Tourism Enterprise Company (Shams) SJSC	SAR 0.91	75,960,038	Arabian Food & Dairy Factories Company	SAR 71.7	3.00
Mena Real Estate Co KSCP	KWf 153	47,355,491	Abdulaziz & Mansour Ibrahim Albabtain Co PJSC	SAR 41.65	8.00
Jiyad Holding Co KSCP	KWf 20.8	44,579,532	Arabian Plastics Industries Company SJSC	SAR 35	9.00
Al Baha Investment and Development Company SJSC	SAR 0.18	43,946,654	Agaseem Factory for Chemicals and Plastics Company SJSC	SAR 51.1	46.00

Note: KWf=Kuwaiti Fils

\* Volume & Value as of: Previous Trading Day

### Market Trading - by Value\*

Most Active by Value			Least Active by Value		
Company	Close	Turnover (USD)*	Company	Close	Turnover (USD)*
Al Nahdi Medical Company SJSC	SAR 132.8	142,743,035	Horizon Foods Co SCJSC	SAR 39.9	10.63
Acwa Power Company SJSC	SAR 406	120,153,305	Alhasoob Co	SAR 49.1	13.09
Al Rajhi Banking and Investment Corporation SJSC	SAR 88.2	109,249,473	Injazat Real Estate Development Co KSCP	KWf 102	20.53
Alinma Bank SJSC	SAR 30	86,449,906	Arabian Food & Dairy Factories Company	SAR 71.7	59.45
Saudi Arabian Oil Co	SAR 27.2	78,747,786	Arabian Plastics Industries Company SJSC	SAR 35	83.13

Note: KWf=Kuwaiti Fils

\* Volume & Value as of: Previous Trading Day

For any queries please contact : KFH Capital Research Department

Email: research@kfcapital.com.kw

Phone No: 22987000

© KFH Capital Investments

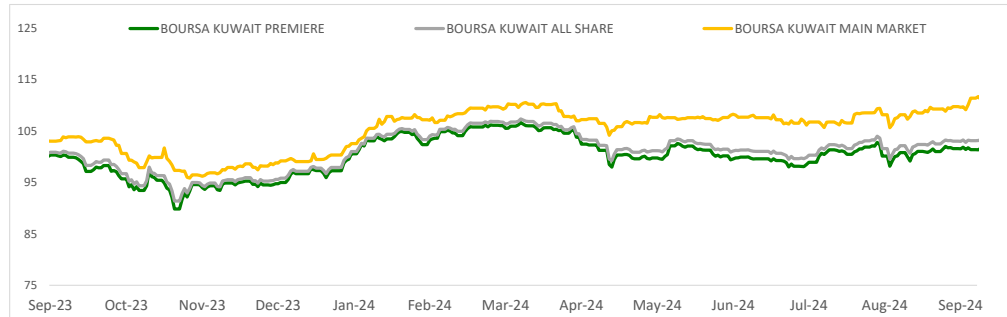
Data Provided by Refinitiv



## KUWAIT UPDATE



### PRICE PERFORMANCE



### SECTOR PERFORMANCE SUMMARY

KSE Sector	Close	1D % Chg	MTD%	YTD%	52W High	52W Low
Basic Materials Sector Index (PR) Index	809.35	▲ 1.18	▼ -0.91	▲ 8.50	858.36	725.32
Utilities Sector Index (PR) Index	402.63	▲ 0.66	■ 0.00	▼ -11.56	515.79	381.58
Banks Sector Index (PR) Index	1,773.77	▲ 0.47	▼ -0.28	▲ 7.67	1,819.41	1,528.91
Telecommunications Sector Index (PR) Index	1,012.04	▲ 0.04	▼ -0.16	▼ -8.42	1,203.27	938.84
Technology Sector Index (PR) Index	1,600.50	■ 0.00	■ 0.00	▲ 176.73	2,167.95	524.53
Health Care Sector Index (PR) Index	441.42	■ 0.00	■ 0.00	▼ -8.45	488.02	260.81
Consumer Discretionary Sector Index (Pr) Index	1,778.82	▼ -0.13	▲ 0.30	▲ 10.91	1,846.90	1,403.74
Financial Services Sector Index (PR) Index	1,442.86	▼ -0.20	▲ 3.18	▲ 19.03	1,456.71	1,139.02
Industrials Sector Index (PR) Index	761.47	▼ -0.31	▲ 0.09	▼ -16.13	1,085.77	734.57
Energy Sector Index (Pr) Index	1,102.16	▼ -0.44	▲ 0.28	▲ 16.14	1,173.78	893.57

### Market Trading - by Volume\*

Most Active by Volume			Least Active by Volume		
Company	Close (Fils)	Volume (Shares)	Company	Close (Fils)	Volume (Shares)
Mena Real Estate Co KSCP	KWf 153	47,355,491	Al-Maidan Clinic for Oral Health Services Company KSCP	KWf 723	50.00
Jiyad Holding Co KSCP	KWf 20.8	44,579,532	Injazzat Real Estate Development Co KSCP	KWf 102	60.00
Inovest BSC Public	KWf 186	28,984,371	Ajial Real Estate Entertainment Co KSCP	KWf 263	100.00
National Consumer Holding Company KSCP	KWf 130	24,268,952	Al Ahleia Insurance Co SAKP	KWf 738	301.00
GFH Financial Group BSC	KWf 108	19,321,511	Kuwait Company for Process Plant Construction and Contracting KPSC	KWf 325	593.00

\* Volume & Value as of: Previous Trading Day

### NEWS

Major stock markets in the Gulf ended higher on Tuesday ahead of key U.S. inflation data that could affect the size of a potential interest rate cut from the Federal Reserve next week. Investors remained focused on the U.S. consumer price index report due on Wednesday, which will likely provide clarity on whether the Fed will deliver an outsized 50-basis-point cut when it meets on Sept. 17-18. Market pricing points to about 110 bps of cuts expected from the U.S. central bank this year. FEDWATCH

Saudi Arabia's benchmark index .TASI rose 0.2%, helped by a 0.3% increase in Al Rajhi Bank (1120) and a 0.7% gain in the country's biggest lender Saudi National Bank (1180). Dubai's main share index .DFMGI advanced 0.7%, with top lender Emirates NBD rising 2.3%. In Abu Dhabi, the index .FTFADGI added 0.5%.

The UAE economy grew 3.4% in the first quarter of 2024 compared with the same period of the previous year, according to preliminary government estimates reported by the state news agency WAM on Monday.

The Qatari benchmark .QSI finished 0.5% higher, with the Gulf's biggest lender Qatar National Bank QNBK.QA rising 1%.

### KSE TOP GAINERS

Company	Close (Fils)	%Chng
Jiyad Holding Co KSCP	KWf 20.8	20.23
Equipment Holding Co KSCP	KWf 44.7	17.32
Inovest BSC Public	KWf 186	9.41
National Investments Co KSCP	KWf 240	5.26
Warba Capital Holding Co KSC	KWf 190	4.40

### KSE TOP LOSERS

Company	Close (Fils)	%Chng
UniCap Investment and Finance Co KSCP	KWf 230	-33.14
Mena Real Estate Co KSCP	KWf 153	-32.30
Kuwait Hotels Co KPSC	KWf 164	-8.38
Energy House Holding Company KSCP	KWf 101	-7.34
Real Estate Trade Centers Company KSCP	KWf 112	-6.67

### Market Trading - by Value\*

Most Active by Value			Least Active by Value		
Company	Close (Fils)	Turnover (KWD)	Company	Close (Fils)	Turnover (KWD)
Mena Real Estate Co KSCP	KWf 153	8,096,842	Injazzat Real Estate Development Co KSCP	KWf 102	6.27
Kuwait Finance House KSCP	KWf 724	6,208,923	Ajial Real Estate Entertainment Co KSCP	KWf 263	26.30
International Financial Advisers Holding KPSC	KWf 391	5,499,612	Al-Maidan Clinic for Oral Health Services Company KSCP	KWf 723	36.15
Inovest BSC Public	KWf 186	5,116,901	Mubarrad Holding Co KSCP	KWf 91	151.42
National Bank of Kuwait SAKP	KWf 881	4,130,890	Kuwait Company for Process Plant Construction and Contracting KPSC	KWf 325	192.73

\* Volume & Value as of: Previous Trading Day

For any queries please contact : KFH Capital Research Department

Email: [research@kfcapital.com.kw](mailto:research@kfcapital.com.kw)

Phone No: 22987000

© KFH Capital Investments

Page 2

Data Provided by Refinitiv

# Disclaimer



## إخلاء مسؤولية

إن المعلومات الواردة في هذا التقرير مستمدة من مصادر يعتقد أنها دقيقة وموثوقة. لم يتم التحقق بصفة مستقلة من قبل شركة بيتك كابيتال للإستثمار عن أي من المعلومات الواردة في هذا التقرير. وتبعا لذلك، فإن أي من شركة بيتك كابيتال للإستثمار أو ممثليها أو موظفيها أو مسؤوليها لا يضمنون أو يدعون موثوقية أو اكتمال أو دقة هذه المعلومات. ولا ينبغي لهذه المعلومات أن تفسر بأنها عرض، أو دعوة أو ترويج أو التماس للإكتساب أو البيع أو الاحتفاظ لأي من المنتجات المالية المذكورة في هذا التقرير، كما أنها لا تشكل إطلاقاً المشورة أو التوصية للدخول في أي استثمارات أو صفقة من شأنها أن تشكل أساس لأي عقد أو التزام.

الآراء في هذا التقرير قد تم أعدادها من قبل شركة بيتك كابيتال للإستثمار لعملائها بناء على معلومات قد تم الحصول عليها من مصادر عامة يعتقد أنه يمكن الاعتماد عليها ولكن هذا الاعتقاد لا يضمن صحة المعلومات التي تم الاعتماد عليها لأعداد هذا التقرير. البحوث المنشورة في التقرير يمكن أن تأخذ بها شركة بيتك كابيتال للإستثمار عندما تقرر شراء أو بيع ملكية في الأسهم المذكورة في هذا التقرير. حيث تقوم شركة بيتك كابيتال للإستثمار بأجراء بحث تحليلي لنخبة مختارة من الشركات لتحديد الفرص القصيرة الأجل التي تتوافق أو تتعارض مع إستراتيجية شركة بيتك كابيتال للإستثمار بالشراء أو البيع على المدى الطويل. وبالإضافة إلى ذلك، فقد تقوم شركة بيتك كابيتال للإستثمار بالتداول أو الانجار لحسابها الخاص، نتيجة اقتراحات المحللين على المدى القصير ويمكن لها أيضا الدخول في معاملات الأوراق المالية على نحو يتعارض مع هذا التقرير، كما أن البيع والشراء من وإلى العملاء يتم بناء على المعايير الأساسية التي تضعها شركة بيتك كابيتال للإستثمار.

وتشكل الآراء والتوقعات والتقديرية الواردة في هذا التقرير النتيجة الحالية التي توصل إليها معد التقرير اعتبارا من تاريخ هذا التقرير. وهي لا تعبر بالضرورة عن آراء شركة بيتك كابيتال للإستثمار وقابلة للتغيير دون سابق إنذار. وعلاوة على ذلك، ليس على شركة بيتك كابيتال للإستثمار أي التزام لتحديث أو تعديل أو تغيير هذا التقرير أو إبلاغ القارئ عن أي تغيير في التقرير، أو أي تغيير أو ثبوت عدم صحة في وقت لاحق لأي من الآراء أو التقديرات أو التوقعات أو التقييمات المبينة في هذا التقرير. إن المواضع المالية التي نوقشت والنتائج التي تم استخلاصها في هذا التقرير قد لا تكون مناسبة لجميع المستثمرين، ويجب على المستثمرين اتخاذ القرارات الاستثمارية بأنفسهم و باستخدام مستشاريهم المستقلين لاتخاذ قرارات استثمارية تناسب أوضاعهم المالية الخاصة وأهدافهم الاستثمارية. الأداء في الماضي ليس بالضرورة مؤشرا على النتائج المستقبلية والمعلومات التاريخية في هذا التقرير عن الشركات والأسواق والأدوات المالية لا تضمن أدائها المستقبلي، وينصح المستثمرين باتخاذ مشورة الخبراء القانونيين والماليين قبل الدخول في أي صفقة مماثلة أو مستوحاة من مضمون هذا المنشور.

إن استخدام أي معلومات وردت في هذا التقرير واتخاذ أي قرارات استثمارية عليها تعتبر من مسؤولية القارئ و من ضمن مخاطرته و لن تكون شركة بيتك كابيتال للإستثمار أو ممثليها أو موظفيها أو مسئولها مسؤولين عن أي قرارات استثمارية أو أضرار أو فرص فائتة أو خسائر ناتجة عن أو متعلقة باستخدام المعلومات أو البيانات أو التحليلات أو الآراء الواردة في هذا التقرير سواء بصورة مباشرة أو غير مباشرة.

هذا التقرير لا يسمح باستنساخه أو توزيعه ونشره من قبل أي شخص ولأي غرض دون الحصول على موافقة خطية مسبقة من شركة بيتك كابيتال للإستثمار. ويرجى ذكر المصدر في حالة نقل أي معلومة مقتطعة من التقرير. سنحتفظ بملكية حقوق الطبع وكل حقوق الملكية الفكرية الأخرى، ولا يجوز لكم استخدام اسم شركتنا أو نسخ شعار الشركة بأي شكل أو أسلوب أو وسيلة بدون موافقة خطية مسبقة من شركتنا.

وهذه المعلومات متاحة للجميع على موقع الشركة بشبكة الإنترنت ([www.kfhcapital.com.kw](http://www.kfhcapital.com.kw)) ضمن قائمة البحوث والدراسات الإستشارية.

يخضع هذا النص القانوني لقوانين دولة الكويت. وتقدم كافة النزاعات الناشئة عن أو المتصلة بهذا النص والمحتويات المتعلقة بالآراء و المعلومات المدرجة في هذا الموقع الإلكتروني إلى القضاء الحصري التابع لمحاكم دولة الكويت بما لا يتعارض وأحكام الشريعة الإسلامية الغراء. ولا تتحمل شركة بيتك كابيتال للإستثمار أي مسؤولية في حالة إستخدام محتويات هذا الموقع في بلدان أخرى تخضع لقوانينها الخاصة.

## Disclaimer

The information contained in this document has been derived from sources believed to be accurate and reliable. KFH Capital Investment Company (KFH Capital) has not independently verified any information contained in this document. Therefore, neither KFH Capital nor any of its employees, representatives or officials gives any representation or warranty of reliability, completeness or accuracy of such information. This information should not be construed as an offer, invitation, promotion or solicitation to subscribe, purchase, maintain or sell any of the financial products mentioned here, nor does it constitute investment advice or a recommendation to enter into any transaction that would form whatsoever the basis of any contract or commitment.

The opinions in this report were prepared by KFH Capital for its clients based on the information obtained from public sources that are believed to be reliable, but that belief is not a warranty on the reliability of the information based upon for preparing the report. The published research report may be considered by KFH Capital when it decides to buy or sell proprietary positions in the securities mentioned in this report. For selected companies, KFH Capital's equity research analysts may identify shorter-term opportunities that are consistent or inconsistent with KFH Capital's existing, longer term Buy or Sell strategy. In addition, KFH Capital may trade for its own account as a result of the short term trading suggestions of analysts and may also engage in securities transactions in a manner inconsistent with this research report and with respect to securities covered by this report. Moreover, KFH Capital will sell to or buy from customers based on its principal criteria.

Opinions, estimates or projections in this report constitute the current conclusion of the author as of the date of this report. They do not necessarily reflect the opinions of KFH Capital and are subject to change without notice. Moreover, KFH Capital has no obligation to update, modify or amend this report or to otherwise notify a reader thereof in the event that any matter stated herein, or any opinion, projection, forecast or estimate set forth herein, changes or subsequently becomes inaccurate. The financial discussion and conclusion discussed in this report may not be suitable for all investors and investors must make their own investment decisions using their own independent advisors as they believe necessary and based upon their specific financial situations and investment objectives. Past performance is not necessarily indicative of future results and historical information in this report about companies, markets and securities does not guarantee future performance and investors are advised to take expert legal and financial advice before entering into any transaction similar to or inspired by the contents of this publication.

The use of any information contained in this report and taking any of investment decisions is the responsibility of the reader and included as part of his risks. Accordingly, neither KFH Capital nor any of its employees, representatives or officials shall be responsible for any investment decisions, damages, opportunity losses, direct or indirect losses related to using of information, data, analysis or opinions contained in this report. This report may not be reproduced, distributed or published by any person for any purpose without KFH Capital's prior written consent. Please cite source when quoting.

KFH Capital shall retain ownership of the copyright and all other intellectual property rights. You shall not quote our name or reproduce our logo in any form or medium without KFH Capital's prior written consent. This information is made available on the company's website (<http://www.kfhcapital.com.kw>) under Investment Research.

This disclaimer is subject to laws of the State of Kuwait. All disputes arising out of or relating to this disclaimer, contents of the opinions or information contained in this website shall be submitted to courts of the State of Kuwait and in line with provisions of Islamic Shariaa principals. KFH Capital shall not be held responsible for any liability in case of using the contents of this website in other countries and any use of the contents of this website shall be subject to the relevant laws of those countries