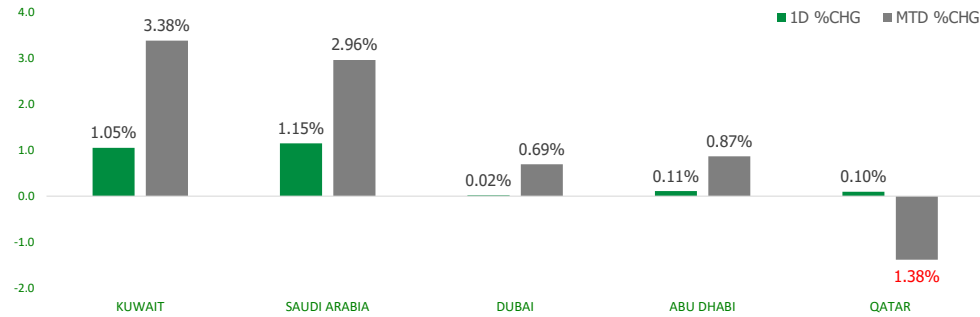


KFH Capital DAILY EQUITY MARKET UPDATE

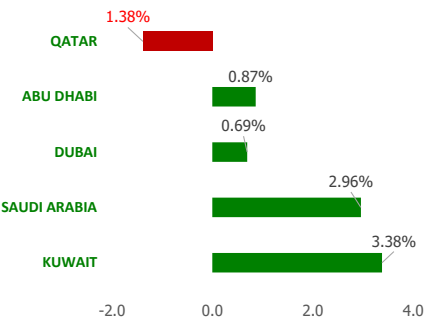


Monday, January 8, 2024

GCC INDICES - DAILY & MTD PERFORMANCE



YTD PERFORMANCE - GCC INDICES



Commodities & FX Rates Vs USD

Name	Close	YTD%
WTI Crude	73.95	3.01
ICE Brent	78.90	2.23
GBP	1.272	-0.10
EURO	1.094	-0.86
JPY	144.65	2.55
KWD	0.307	0.08

GCC PERFORMANCE SNAPSHOT

Index	Close	52W High	52W Low	Market Cap (USD Mn)	Dividend Yield	PE Ratio
KUWAIT	7,729.70	8,280.90	6,899.51	118102.96	3.09	16.39
SAUDI	12,145.45	12,145.45	9,930.86	3038980.87	2.95	19.93
DUBAI	4,087.99	4,210.15	3,273.13	159694.26	4.32	9.22
ABU DHABI	9,660.75	10,289.41	9,219.64	743185.49	2.17	8.85
QATAR	10,443.84	11,484.48	9,296.14	149246.80	4.67	12.44

GCC TOP GAINERS

Company	Close	%Chng
Noor Financial Investment Co KPSC	KWf 260	16.59
Al-Deera Holding Company KPSC	KWf 323	13.73
Osos Holding Group Company KSC	KWf 78.5	9.94
National Real Estate Co KSCP	KWf 74.2	8.80
Aljarah Holding Co QPSC	QAR 0.797	7.12

GCC TOP LOSERS

Company	Close	%Chg
Hayat Communications Co KSCP	KWf 80	-6.98
Al Madar Finance and Investment Co KSCP	KWf 88.4	-6.26
Tamdeen Investment Co KSCP	KWf 433	-4.63
KFIC Invest KSCP	KWf 67	-4.29
Arkan Al Kuwait Real Estate Company KSCP	KWf 76	-4.16

Note: KWf=Kuwaiti Fils

Note: KWf=Kuwaiti Fils

Trading Parameters

Market Trading - by Volume*

Most Active by Volume			Least Active by Volume		
Company	Close	Volume*	Company	Close	Volume*
Tourism Enterprise Company SJSC	SAR 0.64	39,828,934	Food Gate Trading Company CJSC	SAR 64.3	3.00
Kuwait Real Estate Company KPSC	KWf 210	37,878,325	Arabian Plastics Industries Company SJSC	SAR 38.5	14.00
Arzan Financial Group for Financing and Investment KPSC	KWf 236	32,842,421	Edarat Communication and Information Technology Co	SAR 380	22.00
International Financial Advisers Holding KPSC	KWf 353	31,817,356	Commercial Bank of Kuwait KPSC	KWf 502	52.00
Ezdan Holding Group QPSC	QAR 0.92	19,695,784	National Building and Marketing Company CJSC	SAR 280	66.00

Note: KWf=Kuwaiti Fils

* Volume & Value as of: Previous Trading Day

Market Trading - by Value*

Most Active by Value			Least Active by Value		
Company	Close	Turnover (USD)*	Company	Close	Turnover (USD)*
Saudi National Bank SJSC	SAR 43.7	158,169,022	Food Gate Trading Company CJSC	SAR 64.3	51.37
Saudi Arabian Oil Co	SAR 33.25	147,884,675	Commercial Bank of Kuwait KPSC	KWf 502	84.74
Al Rajhi Banking & Investment Corporation SJSC	SAR 88.8	140,056,733	Arabian Plastics Industries Company SJSC	SAR 38.5	143.28
Alinma Bank SJSC	SAR 41.8	137,691,626	Enma Al-Rawabi Co	SAR 18.7	349.05
Saudi Tadawul Group Holding Company SJSC	SAR 215.2	94,748,938	Independent Petroleum Group KSCP	KWf 446	364.16

Note: KWf=Kuwaiti Fils

* Volume & Value as of: Previous Trading Day

For any queries please contact : KFH Capital Research Department

Email: research@kfcapital.com.kw

Phone No: 22987000

© KFH Capital Investments

Page 1

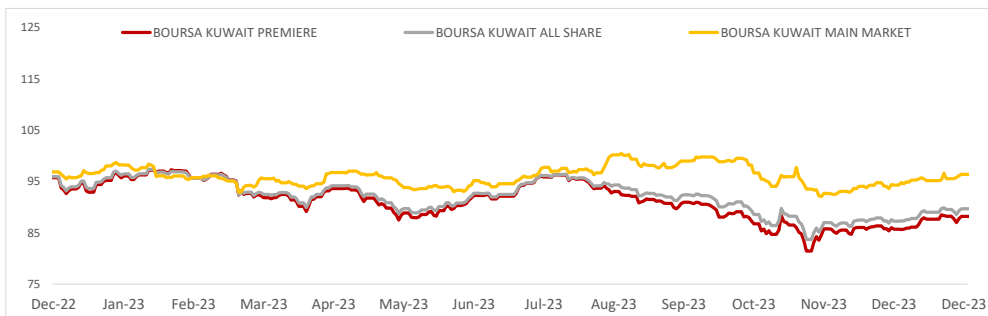
Data Provided by Refinitiv



KUWAIT UPDATE



PRICE PERFORMANCE



SECTOR PERFORMANCE SUMMARY

KSE Sector	Close	1D % Chg	MTD%	YTD%	52W High	52W Low
Basic Materials Sector Index (PR) Index	784.77 ▲	2.32	▲ 5.21	▲ 5.21	980.02	732.44
Financial Services Sector Index (PR) Index	1,270.60 ▲	1.94	▲ 4.82	▲ 4.82	1,321.83	1,139.02
Banks Sector Index (PR) Index	1,706.38 ▲	1.03	▲ 3.58	▲ 3.58	1,859.12	1,528.91
Consumer Discretionary Sector Index (Pr) Index	1,661.01 ▲	0.94	▲ 3.56	▲ 3.56	1,760.56	1,380.62
Industrials Sector Index (PR) Index	934.53 ▲	0.61	▲ 2.93	▲ 2.93	1,042.60	853.70
Telecommunications Sector Index (PR) Index	1,115.49 ▲	0.59	▲ 0.94	▲ 0.94	1,261.87	1,011.29
Energy Sector Index (Pr) Index	978.64 ▲	0.55	▲ 3.12	▲ 3.12	1,155.15	893.57
Real Estate Sector Index (PR) Index	1,222.17 ▢	0.00	▲ 0.76	▲ 0.76	1,257.55	1,071.67
Health Care Sector Index (PR) Index	477.91 ▢	0.00	▼ -0.88	▼ -0.88	487.21	397.70
Insurance Sector Index (PR) Index	2,301.28 ▼	-0.09	▲ 0.37	▲ 0.37	2,316.10	1,528.51

Market Trading - by Volume*

Most Active by Volume

Company	Close (Fils)	Volume (Shares)
Kuwait Real Estate Company KPSC	KWf 210	37,878,325
Alzan Financial Group for Financing and Investment KPSC	KWf 236	32,842,421
International Financial Advisers Holding KPSC	KWf 353	31,817,356
Sokouk Holding Co KSCP	KWf 56.6	14,228,362
National Real Estate Co KSCP	KWf 74.2	13,466,490

Least Active by Volume

Company	Close (Fils)	Volume (Shares)
Commercial Bank of Kuwait KPSC	KWf 502	52.00
Kuwait National Cinema Company KPSC	KWf 1174	250.00
Independent Petroleum Group KSCP	KWf 446	260.00
Jassim Transport & Stevedoring Co KSCC	KWf 334	1030.00
Kuwait Insurance Company SAKP	KWf 475	1200.00

* Volume & Value as of: Previous Trading Day

NEWS

Stock markets in the Gulf ended higher on Sunday in response to rising oil prices amid persistent regional tensions stoked by the Israel-Hamas conflict.

Oil prices - a key catalyst for the Gulf's financial markets - rose 1.51% on Friday with Brent futures settling at \$78.76 a barrel.

Saudi Arabia's benchmark index .TASI was up for a second consecutive session, ending 1.2% higher, with all sectors in positive territory. Alinma Bank (1150) advanced 4.9%, the sharpest rise in more than two months, and Al Rajhi Bank 1120.SE, the world's largest Islamic lender, climbed 1.5%. Among the gainers, oil major Saudi Aramco (2222) and Arabian Pipes (2200) added 0.6% and 5.4% respectively.

The Qatari index .QSI edged up 0.1%, supported by gains in financial, communications and energy sectors with Qatar National Bank, the region's largest lender, surging 1.4% and Qatar Navigation climbing 2.6%.

KSE TOP GAINERS

Company	Close (Fils)	%Chng
Noor Financial Investment Co KPSC	KWf 260	16.59
Al-Deera Holding Company KPSC	KWf 323	13.73
Osos Holding Group Company KSC	KWf 78.5	9.94
National Real Estate Co KSCP	KWf 74.2	8.80
International Financial Advisers Holding KPSC	KWf 353	6.97

KSE TOP LOSERS

Company	Close (Fils)	%Chng
Hayat Communications Co KSCP	KWf 80	-6.98
Al Madar Finance and Investment Co KSCP	KWf 88.4	-6.26
Tamdeen Investment Co KSCP	KWf 433	-4.63
KFIC Invest KSCP	KWf 67	-4.29
Arkan Al Kuwait Real Estate Company KSCP	KWf 76	-4.16

Market Trading - by Value*

Most Active by Value

Company	Close (Fils)	Turnover (KWD)
International Financial Advisers Holding KPSC	KWf 353	10,827,764
Kuwait Finance House KSCP	KWf 754	9,669,124
Kuwait Real Estate Company KPSC	KWf 210	8,133,992
Arzan Financial Group for Financing and Investment KPSC	KWf 236	7,726,180
Agility Public Warehousing Company KSCP	KWf 523	2,832,747

Least Active by Value

Company	Close (Fils)	Turnover (KWD)
Commercial Bank of Kuwait KPSC	KWf 502	26.05
Independent Petroleum Group KSCP	KWf 446	111.96
Warba Insurance and Reinsurance Company KSCP	KWf 98.6	163.69
Mubarrad Holding Co KSCP	KWf 81.9	204.75
Metal and Recycling Co KSCP	KWf 84.5	252.99

* Volume & Value as of: Previous Trading Day

For any queries please contact : KFH Capital Research Department

Email: research@kfhcapi.com.kw

Phone No: 22987000

© KFH Capital Investments

Data Provided by Refinitiv

Disclaimer



إخلاء مسؤولية

إن المعلومات الواردة في هذا التقرير مستمدة من مصادر يعتقد أنها دقيقة وموثوقة. لم يتم التحقق بصفة مستقلة من قبل شركة بيتك كابيتال للإستثمار عن أي من المعلومات الواردة في هذا التقرير. وتبعا لذلك، فإن أي من شركة بيتك كابيتال للإستثمار أو ممثليها أو موظفيها أو مسؤوليها لا يضمنون أو يدعون موثوقية أو اكتمال أو دقة هذه المعلومات. ولا ينبغي لهذه المعلومات أن تفسر بأنها عرض، أو دعوة أو ترويج أو التماس للإكتتاب أوالشرء أو البيع أو الاحتفاظ لأي من المنتجات المالية المذكورة في هذا التقرير، كما أنها لا تشكل إطلاقاً المشورة أو التوصية للدخول في أي استثمارات أو صفقة من شأنها أن تشكل أساس لأي عقد أو لإتزام.

الآراء في هذا التقرير قد تم أعدادها من قبل شركة بيتك كابيتال للإستثمار لعملائها بناء على معلومات قد تم الحصول عليها من مصادر عامة يعتقد أنه يمكن الاعتماد عليها ولكن هذا الاعتقاد لا يضمن صحة المعلومات التي تم الاعتماد عليها لأعداد هذا التقرير. البحوث المنشورة في التقرير يمكن أن تأخذ بها شركة بيتك كابيتال للإستثمار عندما تقرر شراء أو بيع ملكية في الأسهم المذكورة في هذا التقرير. حيث تقوم شركة بيتك كابيتال للإستثمار بأجراء بحث تحليلي لنخبة مختارة من الشركات لتحديد الفرص القصيرة الأجل التي تتوافق أو تتعارض مع إستراتيجية شركة بيتك كابيتال للإستثمار بالشراء أو البيع على المدى الطويل. وبالإضافة إلى ذلك، فقد تقوم شركة بيتك كابيتال للإستثمار بالتداول أو الاتجار لحسابها الخاص، نتيجة اقتراحات المحللين على المدى القصير ويمكن لها أيضا الدخول في معاملات الأوراق المالية على نحو يتعارض مع هذا التقرير، كما أن البيع والشراء من وإلى العملاء يتم بناء على المعايير الأساسية التي تضعها شركة بيتك كابيتال للإستثمار .

وتشكل الآراء والتوقعات والتقديرية الواردة في هذا التقرير النتيجة الحالية التي توصل إليها معد التقرير اعتبارا من تاريخ هذا التقرير. وهي لا تعبر بالضرورة عن آراء شركة بيتك كابيتال للإستثمار وقابلة للتغيير دون سابق إنذار. وعلاوة على ذلك، ليس على شركة بيتك كابيتال للإستثمار أي التزام لتحديث أو تعديل أو تغيير هذا التقرير أو إبلاغ القارئ عن أي تغيير في التقرير، أو أي تغيير أو ثبوت عدم صحة في وقت لاحق لأي من الآراء أو التقديرات أو التوقعات أو التقييمات المبينة في هذا التقرير. إن المواضع المالية التي نوقشت والتائج التي تم استخلاصها في هذا التقرير قد لا تكون مناسبة لجميع المستثمرين، ويجب على المستثمرين اتخاذ القرارات الاستثمارية بأنفسهم و باستخدام مستشاريهم المستقلين لاتخاذ قرارات استثمارية تناسب أوضاعهم المالية الخاصة وأهدافهم الاستثمارية، الأداء في الماضي ليس بالضرورة مؤشرا على النتائج المستقبلية والمعلومات التاريخية في هذا التقرير عن الشركات والأسواق والأدوات المالية لا تضمن أدائها المستقبلي، وينصح المستثمرين باتخاذ مشورة الخبراء القانونيين والماليين قبل الدخول في أي صفقة مماثلة أو مستوحاة من مضمون هذا المنشور.

إن استخدام أي معلومات وردت في هذا التقرير واتخاذ أي قرارات استثمارية عليها تعتبر من مسؤولية القارئ و من ضمن مخاطرته و لن تكون شركة بيتك كابيتال للإستثمار أو ممثليها أو موظفيها أو مسئولها مسؤولين عن أي قرارات استثمارية أو أضرار أو فرص فائتة أو خسائر ناتجة عن أو متعلقة باستخدام المعلومات أو البيانات أو التحليلات أو الآراء الواردة في هذا التقرير سواء بصورة مباشرة أو غير مباشرة.

هذا التقرير لا يسمح باستنساخه أو توزيعه ونشره من قبل أي شخص ولاي عرض دون الحصول على موافقة خطية مسبقة من شركة بيتك كابيتال للإستثمار. ويرجى ذكر المصدر في حالة نقل أي معلومة مقتطعة من التقرير. سنحتفظ بملكية حقوق الطبع وكل حقوق الملكية الفكرية الأخرى. ولا يجوز لكم استخدام اسم شركتنا أو نسخ شعار الشركة بأي شكل أو أسلوب أو وسيلة بدون موافقة خطية مسبقة من شركتنا.

وهذه المعلومات ماثحة للجميع على موقع الشركة بشبكة الإنترنت (www.kfhcapital.com.kw) ضمن قائمة البحوث والدراسات الإستشارية.

يخضع هذا التصل القانوني لقوانين دولة الكويت. وتُقدّم كافة النزاعات الناشئة عن أو المتصلة بهذا التصل والمحتويات المتعلقة بالآراء و المعلومات المدرجة في هذا الموقع الإلكتروني إلى القضاء الحصري التابع لمحاكم دولة الكويت بما لا يتعارض وأحكام الشريعة الإسلامية الغراء. ولا تتحمل شركة بيتك كابيتال للإستثمار أي مسؤولية في حالة إستخدام محتويات هذا الموقع في بلدان أخرى تخضع لقوانينها الخاصة.

Disclaimer

The information contained in this document has been derived from sources believed to be accurate and reliable. KFH Capital Investment Company (KFH Capital) has not independently verified any information contained in this document. Therefore, neither KFH Capital nor any of its employees, representatives or officials gives any representation or warranty of reliability, completeness or accuracy of such information. This information should not be construed as an offer, invitation, promotion or solicitation to subscribe, purchase, maintain or sell any of the financial products mentioned here, nor does it constitute investment advice or a recommendation to enter into any transaction that would form whatsoever the basis of any contract or commitment.

The opinions in this report were prepared by KFH Capital for its clients based on the information obtained from public sources that are believed to be reliable, but that belief is not a warranty on the reliability of the information based upon for preparing the report. The published research report may be considered by KFH Capital when it decides to buy or sell proprietary positions in the securities mentioned in this report. For selected companies, KFH Capital's equity research analysts may identify shorter-term opportunities that are consistent or inconsistent with KFH Capital's existing, longer term Buy or Sell strategy. In addition, KFH Capital may trade for its own account as a result of the short term trading suggestions of analysts and may also engage in securities transactions in a manner inconsistent with this research report and with respect to securities covered by this report. Moreover, KFH Capital will sell to or buy from customers based on its principal criteria.

Opinions, estimates or projections in this report constitute the current conclusion of the author as of the date of this report. They do not necessarily reflect the opinions of KFH Capital and are subject to change without notice. Moreover, KFH Capital has no obligation to update, modify or amend this report or to otherwise notify a reader thereof in the event that any matter stated herein, or any opinion, projection, forecast or estimate set forth herein, changes or subsequently becomes inaccurate. The financial discussion and conclusion discussed in this report may not be suitable for all investors and investors must make their own investment decisions using their own independent advisors as they believe necessary and based upon their specific financial situations and investment objectives. Past performance is not necessarily indicative of future results and historical information in this report about companies, markets and securities does not guarantee future performance and investors are advised to take expert legal and financial advice before entering into any transaction similar to or inspired by the contents of this publication.

The use of any information contained in this report and taking any of investment decisions is the responsibility of the reader and included as part of his risks. Accordingly, neither KFH Capital nor any of its employees, representatives or officials shall be responsible for any investment decisions, damages, opportunity losses, direct or indirect losses related to using of information, data, analysis or opinions contained in this report. This report may not be reproduced, distributed or published by any person for any purpose without KFH Capital's prior written consent. Please cite source when quoting.

KFH Capital shall retain ownership of the copyright and all other intellectual property rights. You shall not quote our name or reproduce our logo in any form or medium without KFH Capital's prior written consent. This information is made available on the company's website (<http://www.kfhcapital.com.kw>) under Investment Research.

This disclaimer is subject to laws of the State of Kuwait. All disputes arising out of or relating to this disclaimer, contents of the opinions or information contained in this website shall be submitted to courts of the State of Kuwait and in line with provisions of Islamic Shariaa principals. KFH Capital shall not be held responsible for any liability in case of using the contents of this website in other countries and any use of the contents of this website shall be subject to the relevant laws of those countries