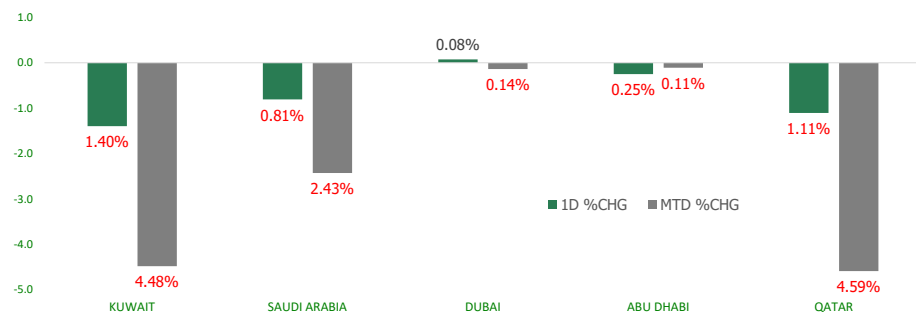
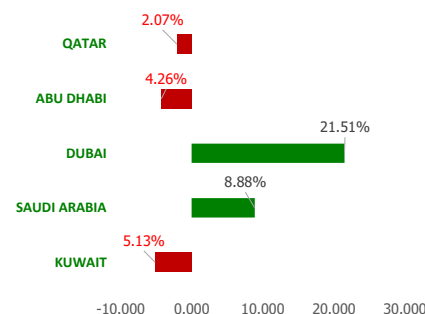


## GCC INDICES - DAILY & MTD PERFORMANCE



## YTD PERFORMANCE - GCC INDICES



## Commodities & FX Rates Vs USD

Name	Close	YTD%
WTI Crude	80.90	0.57
ICE Brent	84.59	-1.69
GBP	1.275	5.43
EURO	1.089	1.77
JPY	146.17	11.49
KWD	0.308	0.76

## GCC PERFORMANCE SNAPSHOT

Index	Close	52W High	52W Low	Market Cap (USD Mn)	Dividend Yield	PE Ratio
<b>KUWAIT</b>	7,699.66	8,908.93	7,399.12	119929.41	3.03	17.65
<b>SAUDI</b>	11,408.45	12,616.13	9,930.86	3037041.12	3.33	18.68
<b>DUBAI</b>	4,053.64	4,095.61	3,267.16	157382.26	4.43	9.88
<b>ABU DHABI</b>	9,776.34	10,671.32	9,334.96	746055.13	2.23	15.48
<b>QATAR</b>	10,459.78	14,004.91	9,694.35	146844.96	4.70	12.58

## GCC TOP GAINERS

Company	Close	%Chng
Emirates Insurance Company PSC	AED 6.93	14.93
Wethaq Takaful Insurance Co KCSP	KWf 27	9.76
Red Sea International Company SJSC	SAR 24.4	7.96
Al Waha Capital PJSC	AED 1.53	6.99
Union Properties PJSC	AED 0.415	6.96

## GCC TOP LOSERS

Company	Close	%Chg
Ras Al Khaimah for White Cement and Construction Materials Co PSC	AED 1.25	-7.41
Natural Gas Distribution Company CJSC	SAR 57	-6.56
Fawaz Abdulaziz Alhokair Company SJSC	SAR 18.9	-5.97
Al Baha Investment and Development Company SJSC	SAR 0.16	-5.88
Thimar Development Holding Co	SAR 23.6	-5.60

Note: KWF=Kuwaiti Fils

Note: KWF=Kuwaiti Fils

## Trading Parameters

### Market Trading - by Volume\*

#### Most Active by Volume

Company	Close	Volume*
Union Properties PJSC	AED 0.415	109,149,701
Multiply Group PJSC	AED 3.67	43,763,537
RAK Properties PJSC	AED 1.18	29,826,871
Dana Gas PJSC	AED 0.954	28,889,850
Eshraq Investments PJSC	AED 0.531	27,664,781

#### Least Active by Volume

Company	Close	Volume*
Ghida Alsultan for Fast Food Company CJSC	SAR 76	1.00
Group Five Pipe Saudi Ltd	SAR 20.3	2.00
Alhasoob Co	SAR 99.6	3.00
National Cleaning Co (KSCP)	KWf 28.9	10.00
Naba Alsaha Medical Services Company SCJSC	SAR 70	30.00

Note: KWF=Kuwaiti Fils

\* Volume & Value as of: Previous Trading Day

### Market Trading - by Value\*

#### Most Active by Value

Company	Close	Turnover (USD)*
Saudi Arabian Oil Co	SAR 34.45	171,778,132
International Holding Company PJSC	AED 400.6	59,158,679
Saudi Basic Industries Corporation SJSC	SAR 87.3	58,876,993
Multiply Group PJSC	AED 3.67	43,765,920
Almunajem Foods Company SJSC	SAR 75.6	41,973,193

#### Least Active by Value

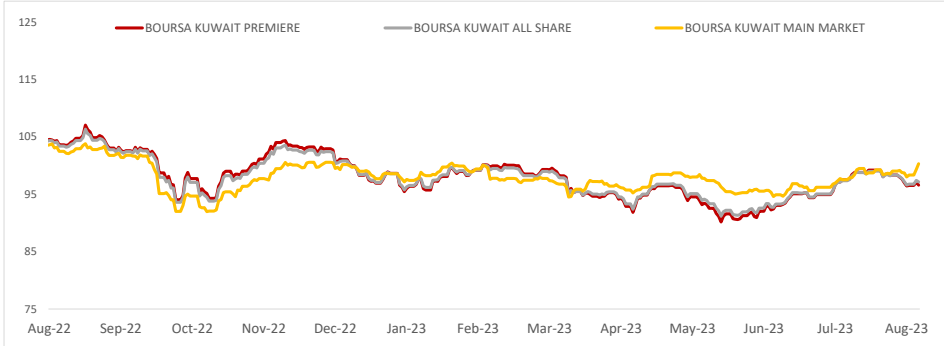
Company	Close	Turnover (USD)*
Kuwait Emirates Holding Company KSCP	KWf 37.8	0.12
National Cleaning Co (KSCP)	KWf 28.9	0.94
Kuwait Business Town Real Estate Co KPSC	KWf 63.9	10.57
Group Five Pipe Saudi Ltd	SAR 20.3	10.83
Senergy Holding Company KPSC	KWf 36.9	11.98

Note: KWF=Kuwaiti Fils

\* Volume & Value as of: Previous Trading Day



**PRICE PERFORMANCE**



**SECTOR PERFORMANCE SUMMARY**

KSE Sector	Close	1D % Chg	MTD%	YTD%	52W High	52W Low
Health Care Sector Index (PR) Index	478.19	▲ 1.48	▲ 5.26	▲ 3.54	495.53	397.70
Energy Sector Index (Pr) Index	989.20	▲ 0.21	▼ -0.97	▼ -13.12	1,242.72	925.87
Consumer Staples Sector Index (Pr) Index	613.76	▲ 0.17	▼ -1.27	▲ 27.88	629.94	437.73
Technology Sector Index (PR) Index	566.72	■ 0.00	▼ -1.77	▼ -18.60	800.25	531.07
Insurance Sector Index (PR) Index	2,224.68	▼ -0.09	▲ 2.09	▲ 43.45	2,243.91	1,481.36
Basic Materials Sector Index (PR) Index	855.02	▼ -0.26	▼ -3.18	▼ -1.17	1,012.65	800.80
Utilities Sector Index (PR) Index	505.26	▼ -0.52	▼ -4.95	▲ 2.13	547.37	447.37
Telecommunications Sector Index (PR) Index	1,102.73	▼ -0.80	▼ -0.97	▼ -6.66	1,272.45	1,060.09
Financial Services Sector Index (PR) Index	1,258.23	▼ -1.01	▼ -2.49	▲ 0.08	1,437.55	1,155.19
Industrials Sector Index (PR) Index	954.04	▼ -1.08	▼ -4.73	▼ -11.57	1,226.67	940.26

**Market Trading - by Volume\***

Most Active by Volume			Least Active by Volume		
Company	Close (Fils)	Volume (Shares)	Company	Close (Fils)	Volume (Shares)
GFH Financial Group BSC	KWf 82.5	13,821,855	Kuwait Emirates Holding Company KSCP	KWf 37.8	1.00
Kuwait Finance House KSCP	KWf 746	9,361,086	National Cleaning Co (KSCP)	KWf 28.9	10.00
International Financial Advisors KPSC	KWf 172	9,305,469	Advanced Technology Co KSCP	KWf 479	50.00
Kuwait Real Estate Company KPSC	KWf 161	8,267,596	Kuwait Business Town Real Estate Co KPSC	KWf 63.9	51.00
Kuwait Projects Company Holding KSCP	KWf 125	6,691,867	Amar Finance and Leasing Company KSCP	KWf 57.3	90.00

\* Volume & Value as of: Previous Trading Day

**NEWS**

Most stock markets in the Gulf ended lower on Monday, as the latest stimulus measures from China disappointed investors, with the Qatari index falling the most. China's central bank trimmed its one-year lending rate by 10 basis points and left its five-year rate unchanged, a surprise to analysts who had expected cuts of 15 basis points to both.

In Qatar, the index .QSI declined more than a 1%, as most of the stocks on the index were in negative territory including Qatar Islamic Bank, which was down 2.1%.

Saudi Arabia's benchmark index .TASI gave up early gains to close 0.8% lower, with oil giant Saudi Aramco (2222) losing 1.6%. Separately, Japan is making preparations for a meeting of foreign ministers from Japan and the Gulf Cooperation Council (GCC) member states in Saudi Arabia in early September, Kyodo news agency said on Sunday, quoting unnamed diplomatic sources.

The Abu Dhabi index .FTFADGI lost 0.3%. Dubai's main share index .DFMGI, however, bucked the trend to close 0.1% higher, helped by a 1.2% rise in top lender Emirates NBD Bank.

Dubai's main airport reported a 49% surge in passenger traffic in the first half of the year to 41.6 million, surpassing pre-pandemic levels, operator Dubai Airports said on Tuesday. The second quarter fuelled the recovery to just over 100% of traffic numbers in the first half of 2019, rising nearly 43% from the second quarter of 2022 to 20.3 million passengers, the operator said. Dubai, the tourism and trade hub of the Middle East, was quick to reopen after the pandemic. That, along with an influx of Russians and business professionals as well as relaxed social and visa rules, helped fuel an economic recovery that has also seen property prices and rents balloon.

**KSE TOP GAINERS**

Company	Close (Fils)	%Chng
Wethaq Takaful Insurance Co KSCP	KWf 27	9.76
Kuwait Emirates Holding Company KSCP	KWf 37.8	5.88
Energy House Holding Company KSCP	KWf 59	5.36
Privatization Holding Co KPSC	KWf 28.8	5.11
Advanced Technology Co KSCP	KWf 479	5.04

**KSE TOP LOSERS**

Company	Close (Fils)	%Chng
Amar Finance and Leasing Company KSCP	KWf 57.3	-4.98
Commercial Bank of Kuwait KPSC	KWf 650	-4.97
Ekttitab Holding Company KSCP	KWf 22.3	-4.70
Al Argan International Real Estate Co KSCP	KWf 81.1	-4.59
Mubarrad Holding Co KSCP	KWf 84	-4.55

**Market Trading - by Value\***

Most Active by Value			Least Active by Value		
Company	Close (Fils)	Turnover (KWD)	Company	Close (Fils)	Turnover (KWD)
Kuwait Finance House KSCP	KWf 746	7,017,725	Kuwait Emirates Holding Company KSCP	KWf 37.8	0.04
National Bank of Kuwait SAKP	KWf 915	3,212,409	National Cleaning Co (KSCP)	KWf 28.9	0.29
Boubyan Bank KSCP	KWf 608	1,917,707	Kuwait Business Town Real Estate Co KPSC	KWf 63.9	3.26
International Financial Advisors KPSC	KWf 172	1,624,828	Senery Holding Company KPSC	KWf 36.9	3.69
Agility Public Warehousing Company KSCP	KWf 593	1,498,493	Amar Finance and Leasing Company KSCP	KWf 57.3	5.16

\* Volume & Value as of: Previous Trading Day

## إخلاء مسؤولية

إن المعلومات الواردة في هذا التقرير مستمدة من مصادر يعتقد أنها دقيقة وموثوقة. لم يتم التحقق بصفة مستقلة من قبل شركة بيتك كابيتال للإستثمار عن أي من المعلومات الواردة في هذا التقرير. وتبعا لذلك، فإن أي من شركة بيتك كابيتال للإستثمار أو ممتلكيها أو موظفيها أو مسؤوليها لا يضمنون أو يدعون موثوقية أو اكتمال أو دقة هذه المعلومات. ولا ينبغي لهذه المعلومات أن تفسر بأنها عرض، أو دعوة أو ترويج أو التماس للإكتتاب أو الشراء أو البيع أو الاحتفاظ لأي من المنتجات المالية المذكورة في هذا التقرير، كما أنها لا تشكل إطلاقاً المشورة أو التوصية للدخول في أي استثمارات أو صفقة من شأنها أن تشكل أساس لأي عقد أو التزام.

الآراء في هذا التقرير قد تم إعدادها من قبل شركة بيتك كابيتال للإستثمار لعملائها بناء على معلومات قد تم الحصول عليها من مصادر عامة يعتقد أنه يمكن الاعتماد عليها ولكن هذا الاعتقاد لا يضمن صحة المعلومات التي تم الاعتماد عليها لاعداد هذا التقرير. البحوث المنشورة في التقرير يمكن أن تأخذ بها شركة بيتك كابيتال للإستثمار عندما تقرر شراء أو بيع ملكية في الأسهم المذكورة في هذا التقرير. حيث تقوم شركة بيتك كابيتال للإستثمار بأجراء بحث تحليلي لنخبة مختارة من الشركات لتحديد الفرص القصيرة الأجل التي تتوافق أو تتعارض مع إستراتيجية شركة بيتك كابيتال للإستثمار بالشراء أو البيع على المدى الطويل. وبالإضافة إلى ذلك، فقد تقوم شركة بيتك كابيتال للإستثمار بالتداول أو الاتجار لحسابها الخاص، نتيجة اقتراحات المحللين على المدى القصير ويمكن لها أيضا الدخول في معاملات الأوراق المالية على نحو يتعارض مع هذا التقرير، كما أن البيع والشراء من وإلى العملاء يتم بناء على المعايير الأساسية التي تضعها شركة بيتك كابيتال للإستثمار.

وتشكل الآراء والتوقعات والتقدير الواردة في هذا التقرير النتيجة الحالية التي توصل إليها معد التقرير اعتباراً من تاريخ هذا التقرير. وهي لا تعبر بالضرورة عن آراء شركة بيتك كابيتال للإستثمار وقابلة للتغيير دون سابق إنذار. وعلاوة على ذلك، ليس على شركة بيتك كابيتال للإستثمار أي التزام لتحديث أو تعديل أو تغيير هذا التقرير أو إبلاغ القارئ عن أي تغيير في التقرير، أو أي تغيير أو ثبوت عدم صحة في وقت لاحق لأي من الآراء أو التقديرات أو التوقعات أو التقييمات المبينة في هذا التقرير. إن المواضيع المالية التي نوقشت والناتج التي تم استخلاصها في هذا التقرير قد لا تكون مناسبة لجميع المستثمرين، ويجب على المستثمرين اتخاذ القرارات الاستثمارية بأنفسهم وباستخدام مستشاريهم المستقلين لاتخاذ قرارات استثمارية تناسب أوضاعهم المالية الخاصة وأهدافهم الاستثمارية. الأداء في الماضي ليس بالضرورة مؤشراً على النتائج المستقبلية والمعلومات التاريخية في هذا التقرير عن الشركات والأسواق والأدوات المالية لا تضمن أدائها المستقبلي، وينصح المستثمرين باتخاذ مشورة الخبراء القانونيين والماليين قبل الدخول في أي صفقة مماثلة أو مستوحاة من مضمون هذا المنشور.

إن استخدام أي معلومات وردت في هذا التقرير واتخاذ أي قرارات استثمارية عليها تعتبر من مسؤولية القارئ ومن ضمن مخاطرته و لن تكون شركة بيتك كابيتال للإستثمار أو ممتلكيها أو موظفيها أو مسؤوليها مسؤولين عن أي قرارات استثمارية أو أضرار أو فرص فائتة أو خسائر ناتجة عن أو متعلقة باستخدام المعلومات والبيانات أو التحليلات أو الآراء الواردة في هذا التقرير سواء بصورة مباشرة أو غير مباشرة.

هذا التقرير لا يسمح باستنساخه أو توزيعه ونشره من قبل أي شخص ولأي غرض دون الحصول على موافقة خطية مسبقة من شركة بيتك كابيتال للإستثمار. ويرجى ذكر المصدر في حالة نقل أي معلومة مقتطفة من التقرير. سنحتفظ بملكية حقوق الطبع وكل حقوق الملكية الفكرية الأخرى. ولا يجوز لكم استخدام اسم شركتنا أو نسخ شعار الشركة بأي شكل أو أسلوب أو وسيلة بدون موافقة خطية مسبقة من شركتنا.

وهذه المعلومات متاحة للجميع على موقع الشركة بشبكة الإنترنت ([www.kfhcapital.com.kw](http://www.kfhcapital.com.kw)) ضمن قائمة البحوث والدراسات الإستشارية.

يخضع هذا التنصل القانوني لقوانين دولة الكويت. وتُقدّم كافة النزاعات الناشئة عن أو المتصلة بهذا التنصل والمحتويات المتعلقة بالآراء و المعلومات المدرجة في هذا الموقع الإلكتروني إلى القضاء الحصري التابع لمحاكم دولة الكويت بما لا يتعارض وأحكام الشريعة الإسلامية الغراء. ولا تتحمل شركة بيتك كابيتال للإستثمار أي مسؤولية في حالة إستخدام محتويات هذا الموقع في بلدان أخرى تخضع لقوانينها الخاصة.

## Disclaimer

The information contained in this document has been derived from sources believed to be accurate and reliable. KFH Capital Investment Company (KFH Capital) has not independently verified any information contained in this document. Therefore, neither KFH Capital nor any of its employees, representatives or officials gives any representation or warranty of reliability, completeness or accuracy of such information. This information should not be construed as an offer, invitation, promotion or solicitation to subscribe, purchase, maintain or sell any of the financial products mentioned here, nor does it constitute investment advice or a recommendation to enter into any transaction that would form whatsoever the basis of any contract or commitment.

The opinions in this report were prepared by KFH Capital for its clients based on the information obtained from public sources that are believed to be reliable, but that belief is not a warranty on the reliability of the information based upon for preparing the report. The published research report may be considered by KFH Capital when it decides to buy or sell proprietary positions in the securities mentioned in this report. For selected companies, KFH Capital's equity research analysts may identify shorter-term opportunities that are consistent or inconsistent with KFH Capital's existing, longer term Buy or Sell strategy. In addition, KFH Capital may trade for its own account as a result of the short term trading suggestions of analysts and may also engage in securities transactions in a manner inconsistent with this research report and with respect to securities covered by this report. Moreover, KFH Capital will sell to or buy from customers based on its principal criteria.

Opinions, estimates or projections in this report constitute the current conclusion of the author as of the date of this report. They do not necessarily reflect the opinions of KFH Capital and are subject to change without notice. Moreover, KFH Capital has no obligation to update, modify or amend this report or to otherwise notify a reader thereof in the event that any matter stated herein, or any opinion, projection, forecast or estimate set forth herein, changes or subsequently becomes inaccurate. The financial discussion and conclusion discussed in this report may not be suitable for all investors and investors must make their own investment decisions using their own independent advisors as they believe necessary and based upon their specific financial situations and investment objectives. Past performance is not necessarily indicative of future results and historical information in this report about companies, markets and securities does not guarantee future performance and investors are advised to take expert legal and financial advice before entering into any transaction similar to or inspired by the contents of this publication.

The use of any information contained in this report and taking any of investment decisions is the responsibility of the reader and included as part of his risks. Accordingly, neither KFH Capital nor any of its employees, representatives or officials shall be responsible for any investment decisions, damages, opportunity losses, direct or indirect losses related to using of information, data, analysis or opinions contained in this report. This report may not be reproduced, distributed or published by any person for any purpose without KFH Capital's prior written consent. Please cite source when quoting.

KFH Capital shall retain ownership of the copyright and all other intellectual property rights. You shall not quote our name or reproduce our logo in any form or medium without KFH Capital's prior written consent. This information is made available on the company's website (<http://www.kfhcapital.com.kw>) under Investment Research.

This disclaimer is subject to laws of the State of Kuwait. All disputes arising out of or relating to this disclaimer, contents of the opinions or information contained in this website shall be submitted to courts of the State of Kuwait and in line with provisions of Islamic Shariaa principals. KFH Capital shall not be held responsible for any liability in case of using the contents of this website in other countries and any use of the contents of this website shall be subject to the relevant laws of those countries