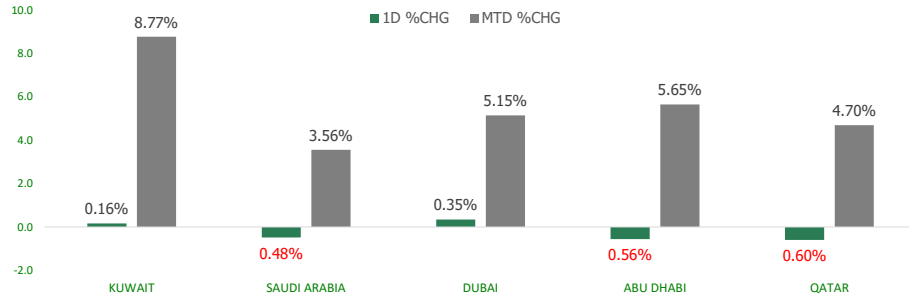


KFH Capital DAILY EQUITY MARKET UPDATE

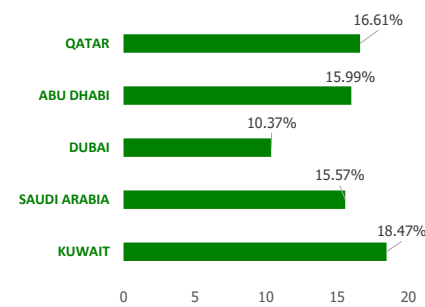


Thursday, March 31, 2022

GCC INDICES - DAILY & MTD PERFORMANCE



YTD PERFORMANCE - GCC INDICES



Commodities & FX Rates Vs USD

Name	Close	YTD%
WTI Crude	107.46	43.36
ICE Brent	112.76	45.86
GBP	1.313	-2.94
EURO	1.116	-1.86
JPY	121.80	5.84
KWD	0.304	0.45

GCC PERFORMANCE SNAPSHOT

Index	Close	52W High	52W Low	Market Cap (USD Mn)	Dividend Yield	PE Ratio
KUWAIT	9,050.34	9,064.53	6,271.00	124035.15	2.20	15.50
SAUDI	13,038.22	13,114.89	9,762.37	3114097.67	2.23	22.47
DUBAI	3,527.39	3,549.58	2,531.93	97760.67		13.13
ABU DHABI	9,845.99	9,903.57	5,867.22	481532.80	2.07	22.95
QATAR	13,557.00	13,793.20	10,345.50	187645.93	3.37	17.40

GCC TOP GAINERS

Company	Close	%Chng
Credit Rating and Collection Company KSCP	KWf 30.2	16.15
Al Dhafra Insurance Company PSC	AED 6.61	14.96
Eshraq Investments PJSC	AED 0.378	11.50
Astra Industrial Group Company SJSC	SAR 47.9	8.62
National Investments Co KSCP	KWf 419	8.55

GCC TOP LOSERS

Company	Close	%Chg
Al Madar Finance and Investment Co KSCP	KWf 108	-6.09
Gulf Cement Co PSC	AED 0.633	-5.52
Allied Cooperative Insurance Group SJSC	SAR 18.1	-5.24
Amar Finance and Leasing Company KSCP	KWf 69	-5.09
Automated Systems Company KPSC	KWf 95	-5.00

Note: KWf=Kuwaiti Fils

Note: KWf=Kuwaiti Fils

Trading Parameters

Market Trading - by Volume*

Most Active by Volume			Least Active by Volume		
Company	Close	Volume*	Company	Close	Volume*
Eshraq Investments PJSC	AED 0.378	161,036,054.0	Fujairah Cement Industries Co PSC	KWf 42.4	1.00
Salam International Investment QPSC	QAR 1.127	66,167,966.0	Ras Al Khaimah Poultry and Feeding Co	AED 2.4	10.00
Deyaar Development PJSC	AED 0.465	64,280,250.0	Advanced Technology Co KSCP	KWf 560	10.00
Aldar Properties Pjsc	AED 4.97	54,572,374.0	Salbookh Trading Co KSCP	KWf 37.5	10.00
Union Properties PJSC	AED 0.262	53,955,342.0	Al Khazna Insurance Company PSC	AED 0.999580008	23.00

Note: KWf=Kuwaiti Fils

* Volume & Value as of: Previous Trading Day

Market Trading - by Value*

Most Active by Value			Least Active by Value		
Company	Close	Turnover (USD)*	Company	Close	Turnover (USD)*
Al Masane Al Kobra Mining Company CJSC	SAR 84.2	313,833,917.77	Fujairah Cement Industries Co PSC	KWf 42.4	0.14
Al Rajhi Banking & Investment Corporation SJSC	SAR 159.8	177,352,349.77	Salbookh Trading Co KSCP	KWf 37.5	1.24
Saudi National Bank	SAR 71.8	127,690,215.77	Sanam Real Estate Company KSCP	KWf 89	14.64
Dar Al Arkan Real Estate Development Company SJSC	SAR 11.14	117,108,610.90	Advanced Technology Co KSCP	KWf 560	18.45
SABIC Agri-Nutrients Company SJSC	SAR 184.8	99,431,856.97			

Note: KWf=Kuwaiti Fils

* Volume & Value as of: Previous Trading Day

For any queries please contact : KFH Capital Research Department

© KFH Capital Investments

Page 1

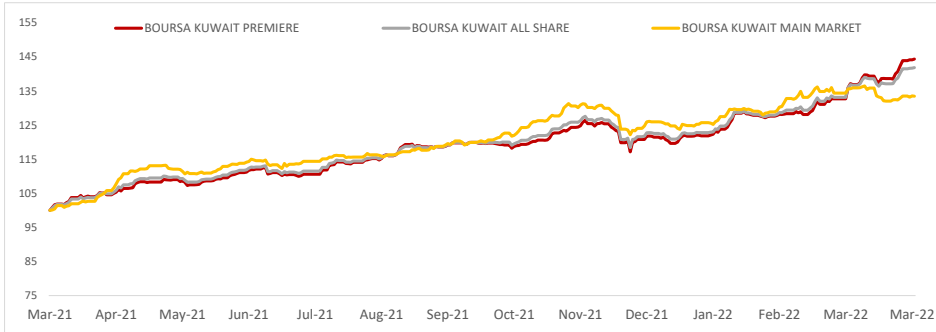
Email Id: IRD@KFHCAPITAL.COM.KW

Phone No: 22987000

Data Provided by Thomson Reuters



PRICE PERFORMANCE



SECTOR PERFORMANCE SUMMARY

KSE Sector	Close	1D % Chg	MTD%	YTD%	52W High	52W Low
Health Care Sector Index (PR) Index	493.99	▲ 1.61	▼ -39.22	▼ -38.02	821.70	468.89
Telecommunications Sector Index (PR) Index	1,253.70	▲ 0.40	▲ 2.99	▲ 15.08	1,269.27	1,055.89
Industrials Sector Index (PR) Index	1,297.34	▲ 0.35	▲ 2.40	▲ 13.65	1,308.60	910.72
Financial Services Sector Index (PR) Index	1,661.16	▲ 0.11	▲ 5.36	▲ 16.71	1,668.80	975.82
Banks Sector Index (PR) Index	1,927.27	▲ 0.06	▲ 9.72	▲ 18.76	1,933.26	1,296.83
Technology Sector Index (PR) Index	691.13	▼ -5.00	■ 0.00	▲ 1.06	887.55	555.08
Consumer Staples Sector Index (PR) Index	711.05	▼ -0.14	▼ -1.52	▼ -2.74	842.41	705.32
Real Estate Sector Index (PR) Index	1,394.78	▼ -0.09	▲ 3.52	▲ 5.15	1,437.95	1,008.34
Utilities Sector Index (PR) Index	592.11	■ 0.00	▲ 1.81	▼ -1.32	710.53	578.95
Basic Materials Sector Index (PR) Index	1,168.30	▲ 0.02	▲ 3.25	▲ 14.00	1,213.17	985.65

Market Trading - by Volume*

Most Active by Volume			Least Active by Volume		
Company	Close (Fils)	Volume (Shares)	Company	Close (Fils)	Volume (Shares)
Kuwait Projects Company Holding KSCP	202.00	24,058,830.00	Fujairah Cement Industries Co PSC	42.40	1.00
Ahli United Bank BSC	328.00	20,920,022.00	Advanced Technology Co KSCP	560.00	10.00
National Investments Co KSCP	419.00	13,362,792.00	Salbookh Trading Co KSCP	37.50	10.00
Kuwait Finance House KSCP	1069.00	10,968,889.00	Sanam Real Estate Company KSCP	89.00	50.00
GFH Financial Group BSC	102.00	10,276,992.00	Al Kout Industrial Projects Company KPSC	545.00	63.00

* Volume & Value as of: Previous Trading Day

NEWS

Major Gulf bourses ended lower on Wednesday, tracking muted sentiment across world markets, while investors continued to pump money into Dubai after state utility DEWA increased the size of its initial public offering.

European shares fell on Wednesday while oil price gained, as signs in bond markets of pain ahead for the U.S. economy tempered hopes of a negotiated end to the Ukraine conflict.

"The Abu Dhabi stock market remains exposed to the volatility in oil markets while the United Arab Emirates do not plan to leave OPEC in order to boost oil production. The market has also been missing out on the IPO trend in neighbouring Dubai but has seen support from strong local fundamentals," said Farah Mourad, Senior Market Analyst of XTB MENA.

Dubai's main share index .DFMGI rose for the sixth consecutive session, ending 0.4% higher. Investors cheered Dubai Electricity and Water Authority's (DEWA) decision to increase its IPO size to 17%, raising as much as \$5.7 billion, which could make it the biggest public share-sale for the region since Saudi Aramco's 2222.SE record \$29.4 billion IPO in 2019. Shuaa Capital SHUA.DU rose 1.3 % after the company said it will buy Allianz Marine And Logistics Services Holding. Emirates Integrated Telecommunications Company DU.DU fell 1% while Tabreed TABR.DU ended 5.4% lower after both companies started trading ex-dividend.

Saudi Arabia's benchmark index .TASI fell 0.5%. Shares of Bindawood Holding 4161.SE fell 4.4% after the company posted a lower fourth-quarter profit.

The Abu Dhabi index .FTFADGI fell marginally, pausing its six-day spree of gains.

KSE TOP GAINERS

Company	Close (Fils)	%Chng
Credit Rating and Collection Company KSCP	30.20	16.15
National Investments Co KSCP	419.00	8.55
Arabi Group Holdings KSCP	339.00	7.62
Advanced Technology Co KSCP	560.00	5.26
Kuwait Finance and Investment Company Public	79.60	4.05

KSE TOP LOSERS

Company	Close (Fils)	%Chng
Al Madar Finance and Investment Co KSCP	108.00	-6.09
Amar Finance and Leasing Company KSCP	69.00	-5.09
Automated Systems Company KPSC	95.00	-5.00
National Petroleum Services Company KSCP	807.00	-4.95
Equipment Holding Co KSCP	51.20	-4.30

Market Trading - by Value*

Most Active by Value			Least Active by Value		
Company	Close (Fils)	Turnover (KWD Mn)	Company	Close (Fils)	Turnover (KWD)
Kuwait Finance House KSCP	1069.00	11.73	Fujairah Cement Industries Co PSC	42.40	42.00
Ahli United Bank BSC	328.00	6.90	Salbookh Trading Co KSCP	37.50	375.00
National Investments Co KSCP	419.00	5.41	Sanam Real Estate Company KSCP	89.00	4,450.00
Kuwait Projects Company Holding KSCP	202.00	4.85	Advanced Technology Co KSCP	560.00	5,600.00
Agility Public Warehousing Company KSCP	1094.00	3.17	Hayat Communications Co KSCP	97.00	16,192.00

* Volume & Value as of: Previous Trading Day

إخلاء مسؤولية

إن المعلومات الواردة في هذا التقرير مستمدة من مصادر يعتقد أنها دقيقة وموثوقة. لم يتم التحقق بصفة مستقلة من قبل شركة بيتك كابيتال للإستثمار عن أي من المعلومات الواردة في هذا التقرير. وتبعا لذلك، فإن أي من شركة بيتك كابيتال للإستثمار أو ممثلها أو موظفيها أو مسؤوليها لا يضمنون أو يدعون موثوقية أو اكتمال أو دقة هذه المعلومات. ولا ينبغي لهذه المعلومات أن تفسر بأنها عرض، أو دعوة أو ترويج أو التماس للإكتتاب أو الشراء أو البيع أو الاحتفاظ لأي من المنتجات المالية المذكورة في هذا التقرير، كما أنها لا تشكل إطلاقاً المشورة أو التوصية للدخول في أي استثمارات أو صفقة من شأنها أن تشكل أساس لأي عقد أو التزام.

الأراء في هذا التقرير قد تم أعدادها من قبل شركة بيتك كابيتال للإستثمار لعملائها بناء على معلومات قد تم الحصول عليها من مصادر عامة يعتقد أنه يمكن الاعتماد عليها ولكن هذا الاعتقاد لا يضمن صحة المعلومات التي تم الاعتماد عليها لأعداد هذا التقرير. البحوث المنشورة في التقرير يمكن أن تأخذ بها شركة بيتك كابيتال للإستثمار عندما تقرر شراء أو بيع ملكية في الأسهم المذكورة في هذا التقرير. حيث تقوم شركة بيتك كابيتال للإستثمار بأجراء بحث تحليلي لنخبة مختارة من الشركات لتحديد الفرص القصيرة الأجل التي تتوافق أو تتعارض مع إستراتيجية شركة بيتك كابيتال للإستثمار بالشراء أو البيع على المدى الطويل. وبالإضافة إلى ذلك، فقد تقوم شركة بيتك كابيتال للإستثمار بالتداول أو الاتجار لحسابها الخاص، نتيجة اقتراحات المحللين على المدى القصير ويمكن لها أيضا الدخول في معاملات الأوراق المالية على نحو يتعارض مع هذا التقرير، كما أن البيع والشراء من وإلى العملاء يتم بناء على المعايير الأساسية التي تضعها شركة بيتك كابيتال للإستثمار.

وتشكل الأراء والتوقعات والتقييمات الواردة في هذا التقرير النتيجة الحالية التي توصل إليها معد التقرير اعتباراً من تاريخ هذا التقرير. وهي لا تعبر بالضرورة عن آراء شركة بيتك كابيتال للإستثمار وقابلة للتغيير دون سابق إنذار. وعلاوة على ذلك، ليس على شركة بيتك كابيتال للإستثمار أي التزام لتحديث أو تعديل أو تغيير هذا التقرير أو إبلاغ القارئ عن أي تغيير في التقرير، أو أي تغيير أو ثبوت عدم صحة في وقت لاحق لأي من الأراء أو التقديرات أو التوقعات أو التقييمات المبينة في هذا التقرير. إن المواضيع المالية التي نوقشت والنتائج التي تم استخلاصها في هذا التقرير قد لا تكون مناسبة لجميع المستثمرين، ويجب على المستثمرين اتخاذ القرارات الاستثمارية بأنفسهم و باستخدام مستشاريهم المستقلين لاتخاذ قرارات استثمارية تناسب أوضاعهم المالية الخاصة وأهدافهم الاستثمارية. الأداء في الماضي ليس بالضرورة مؤشراً على النتائج المستقبلية والمعلومات التاريخية في هذا التقرير عن الشركات والأسواق والأدوات المالية لا تضمن أدائها المستقبلي، وينصح المستثمرين باتخاذ مشورة الخبراء القانونيين والماليين قبل الدخول في أي صفقة مماثلة أو مستوحاة من مضمون هذا المنشور.

إن استخدام أي معلومات وردت في هذا التقرير واتخاذ أي قرارات استثمارية عليها تعتبر من مسؤولية القارئ ومن ضمن مخاطرته ولن تكون شركة بيتك كابيتال للإستثمار أو ممثلها أو موظفيها أو مسؤوليها مسؤولين عن أي قرارات استثمارية أو أضرار أو فرص فائتة أو خسائر ناتجة عن أو متعلقة باستخدام المعلومات أو البيانات أو التحليلات أو الأراء الواردة في هذا التقرير سواء بصورة مباشرة أو غير مباشرة.

هذا التقرير لا يسمح باستنساخه أو توزيعه ونشره من قبل أي شخص ولأي غرض دون الحصول على موافقة خطية مسبقة من شركة بيتك كابيتال للإستثمار. ويرجى ذكر المصدر في حالة نقل أي معلومة مقتطفة من التقرير. تحتفظ بملكية حقوق الطبع وكل حقوق الملكية الفكرية الأخرى، ولا يجوز لكم استخدام اسم شركتنا أو نسخ شعار الشركة بأي شكل أو أسلوب أو وسيلة بدون موافقة خطية مسبقة من شركتنا.

وهذه المعلومات مناحة للجميع على موقع الشركة بشبكة الإنترنت (www.kfhcapital.com.kw) ضمن قائمة البحوث والدراسات الإستشارية.

يخضع هذا التنصل القانوني لقوانين دولة الكويت. وتُقدّم كافة النزاعات الناشئة عن أو المتصلة بهذا التنصل والمحتويات المتعلقة بالأراء والمعلومات المدرجة في هذا الموقع الإلكتروني إلى القضاء الحصري التابع لمحاكم دولة الكويت بما لا يتعارض وأحكام الشريعة الإسلامية الغراء. ولا تتحمل شركة بيتك كابيتال للإستثمار أي مسؤولية في حالة استخدام محتويات هذا الموقع في بلدان أخرى تخضع لقوانينها الخاصة.

Disclaimer

The information contained in this document has been derived from sources believed to be accurate and reliable. KFH Capital Investment Company (KFH Capital) has not independently verified any information contained in this document. Therefore, neither KFH Capital nor any of its employees, representatives or officials gives any representation or warranty of reliability, completeness or accuracy of such information. This information should not be construed as an offer, invitation, promotion or solicitation to subscribe, purchase, maintain or sell any of the financial products mentioned here, nor does it constitute investment advice or a recommendation to enter into any transaction that would form whatsoever the basis of any contract or commitment.

The opinions in this report were prepared by KFH Capital for its clients based on the information obtained from public sources that are believed to be reliable, but that belief is not a warranty on the reliability of the information based upon for preparing the report. The published research report may be considered by KFH Capital when it decides to buy or sell proprietary positions in the securities mentioned in this report. For selected companies, KFH Capital's equity research analysts may identify shorter-term opportunities that are consistent or inconsistent with KFH Capital's existing, longer term Buy or Sell strategy. In addition, KFH Capital may trade for its own account as a result of the short term trading suggestions of analysts and may also engage in securities transactions in a manner inconsistent with this research report and with respect to securities covered by this report. Moreover, KFH Capital will sell to or buy from customers based on its principal criteria.

Opinions, estimates or projections in this report constitute the current conclusion of the author as of the date of this report. They do not necessarily reflect the opinions of KFH Capital and are subject to change without notice. Moreover, KFH Capital has no obligation to update, modify or amend this report or to otherwise notify a reader thereof in the event that any matter stated herein, or any opinion, projection, forecast or estimate set forth herein, changes or subsequently becomes inaccurate. The financial discussion and conclusion discussed in this report may not be suitable for all investors and investors must make their own investment decisions using their own independent advisors as they believe necessary and based upon their specific financial situations and investment objectives. Past performance is not necessarily indicative of future results and historical information in this report about companies, markets and securities does not guarantee future performance and investors are advised to take expert legal and financial advice before entering into any transaction similar to or inspired by the contents of this publication.

The use of any information contained in this report and taking any of investment decisions is the responsibility of the reader and included as part of his risks. Accordingly, neither KFH Capital nor any of its employees, representatives or officials shall be responsible for any investment decisions, damages, opportunity losses, direct or indirect losses related to using of information, data, analysis or opinions contained in this report. This report may not be reproduced, distributed or published by any person for any purpose without KFH Capital's prior written consent. Please cite source when quoting.

KFH Capital shall retain ownership of the copyright and all other intellectual property rights. You shall not quote our name or reproduce our logo in any form or medium without KFH Capital's prior written consent. This information is made available on the company's website (<http://www.kfhcapital.com.kw>) under Investment Research.

This disclaimer is subject to laws of the State of Kuwait. All disputes arising out of or relating to this disclaimer, contents of the opinions or information contained in this website shall be submitted to courts of the State of Kuwait and in line with provisions of Islamic Shariah principals. KFH Capital shall not be held responsible for any liability in case of using the contents of this website in other countries and any use of the contents of this website shall be subject to the relevant laws of those countries