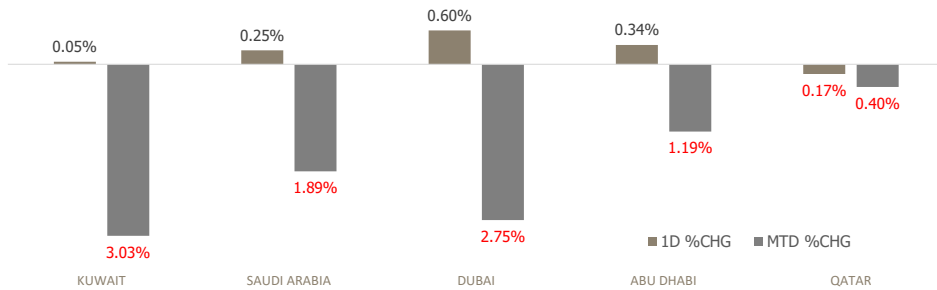


# KFH Capital DAILY EQUITY MARKET UPDATE



Tuesday, March 18, 2025

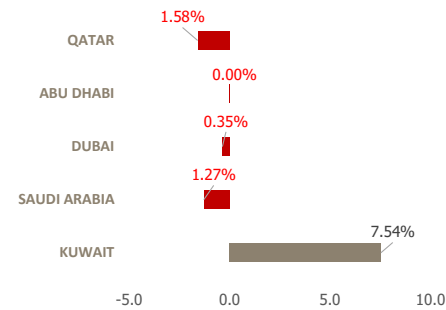
## GCC INDICES - DAILY & MTD PERFORMANCE



## GCC PERFORMANCE SNAPSHOT

Index	Close	52W High	52W Low	Market Cap (USD Mn)	Dividend Yield	PE Ratio
<b>KUWAIT</b>	8,429.81	8,783.03	7,409.61	410,111	3.37	16.03
<b>SAUDI</b>	11,883.04	12,883.29	11,318.1	687,039	3.51	16.87
<b>DUBAI</b>	5,171.40	5,398.08	3,946.40	56,964	5.40	9.89
<b>ABU DHABI</b>	9,450.90	9,813.60	8,709.10	197,080	2.31	18.32
<b>QATAR</b>	10,403.87	10,747.66	9,165.64	39,445	4.76	11.32

## YTD PERFORMANCE - GCC INDICES



## GCC TOP GAINERS

Company	Close	%Chng
Abu Dhabi National Takaful Company PSC	AED 5.25	13.39
Qatari German Company for Medical Devices QPSC	QAR 1.362	9.93
Energy House Holding Company KSCP	KWf 189	9.88
Alhasoob Co	SAR 62.9	9.20
Retal Urban Development Company SJSC	SAR 15.82	7.18

Note: KWf=Kuwaiti Fils

## Commodities & FX Rates Vs USD

Name	Close	YTD%
<b>WTI Crude</b>	67.48	-6.11
<b>ICE Brent</b>	70.93	-5.21
<b>GBP</b>	1.299	3.84
<b>EURO</b>	1.092	5.49
<b>JPY</b>	149.21	-5.07
<b>KWD</b>	0.308	-0.10

## GCC TOP LOSERS

Company	Close	%Chg
Keir International Co	SAR 4.32	-13.60
Al Dhafra Insurance Company PSC	AED 4.86	-10.00
Ras Al Khaimah Co for White Cement & Construction Materials PSC	AED 1.05	-8.70
Aram Group PJSC	AED 1.52	-8.43
Doha Insurance Group QPSC	QAR 2.382	-6.33

Note: KWf=Kuwaiti Fils

## Trading Parameters

### Market Trading - by Volume\*

Most Active by Volume			Least Active by Volume		
Company	Close	Volume*	Company	Close	Volume*
Eshraq Investments PJSC	AED 0.379	41,511,783	Naseej for Technology Company SJSC	SAR 63	1.00
Kuwait Business Town Real Estate Co KPSC	KWf 130	41,353,752	Ghida Alsultan for Fast Food Company CJSC	SAR 50.7	3.00
Borouge Plc	AED 2.45	39,590,424	Chimera JP Morgan Global Sukuk ETF	AED 3.64	10.00
Ezdan Holding Group QPSC	QAR 1.016	38,575,093	Food Gate Trading Company CJSC	SAR 59	13.00
Multiply Group PJSC	AED 1.8	23,850,918	Chimera S&P UAE UCITS ETF - Class D - Inc	AED 5.04	41.00

Note: KWf=Kuwaiti Fils

\* Volume & Value as of: Previous Trading Day

### Market Trading - by Value\*

Most Active by Value			Least Active by Value		
Company	Close	Turnover (USD)*	Company	Close	Turnover (USD)*
Saudi Arabian Oil Co	SAR 25.95	128,885,468	Aqar Real Estate Investment Co KSCP	KWf 85	0.28
Al Rajhi Banking and Investment Corporation SJSC	SAR 102.4	125,969,224	Emirates Reem Investments PJSC	AED 2.74	7.46
Saudi National Bank SJSC	SAR 35.5	76,283,206	Chimera JP Morgan Global Sukuk ETF	AED 3.64	9.91
International Holding Company PJSC	AED 401.6	48,258,806	Al Ramz Corporation Investment & Development PJSC	AED 1.25	39.51
Alinma Bank SJSC	SAR 30.15	39,532,355	Ghida Alsultan for Fast Food Company CJSC	SAR 50.7	40.57

Note: KWf=Kuwaiti Fils

\* Volume & Value as of: Previous Trading Day

For any queries please contact : KFH Capital Research Department

Email: research@kfcapital.com.kw

Phone No: 22987000

© KFH Capital Investment

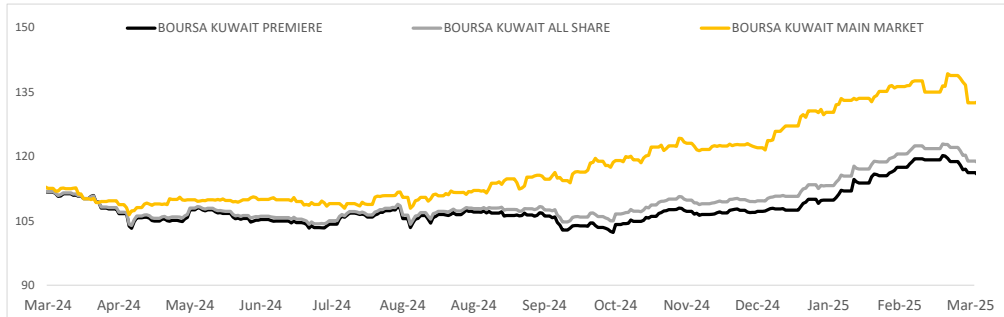
Data Provided by Refinitiv



## KUWAIT UPDATE



### PRICE PERFORMANCE



### SECTOR PERFORMANCE SUMMARY

KSE Sector	Close	1D % Chg	MTD%	YTD%	52W High	52W Low
Basic Materials Sector Index (PR) Index	883.25	▲ 1.70	▼ -5.22	▼ -3.07	1,232.48	725.32
Insurance Sector Index (PR) Index	2,082.89	▲ 0.22	▲ 0.88	▲ 1.35	2,596.14	1,857.40
Industrials Sector Index (PR) Index	738.38	▲ 0.18	▼ -3.21	▲ 2.04	1,085.77	668.01
Energy Sector Index (Pr) Index	1,320.68	▲ 0.12	▼ -3.21	▲ 11.06	1,391.35	995.51
Telecommunications Sector Index (PR) Index	1,029.06	▲ 0.10	▼ -3.73	▲ 1.11	1,120.60	938.84
Banks Sector Index (PR) Index	1,985.28	▲ 0.04	▼ -2.15	▲ 9.70	2,069.93	1,683.44
Utilities Sector Index (PR) Index	400.00	■ 0.00	▼ -1.93	▲ 0.66	455.26	373.68
Health Care Sector Index (PR) Index	569.11	■ 0.00	▲ 9.59	▲ 24.18	569.11	260.81
Real Estate Sector Index (PR) Index	1,494.04	▼ -0.36	▼ -4.38	▲ 10.41	1,588.65	1,260.24
Consumer Discretionary Sector Index (Pr) Index	2,237.15	▼ -0.44	▼ -3.72	▲ 5.39	2,623.74	1,521.61

#### Market Trading - by Volume\*

Most Active by Volume			Least Active by Volume		
Company	Close (Fils)	Volume (Shares)	Company	Close (Fils)	Volume (Shares)
Kuwait Business Town Real Estate Co KPSC	KWf 130	41,353,752	Aqar Real Estate Investment Co KSCP	KWf 85	1.00
Oula Fuel Marketing Co KSCP	KWf 420	18,347,878	Al-Maidan Clinic for Oral Health Services Company	KWf 792	63.00
Kuwait Real Estate Company KPSC	KWf 320	14,999,464	Kuwait National Cinema Company KPSC	KWf 1329	100.00
Privatization Holding Co KPSC	KWf 47.1	14,166,467	Bayan Investment Holding Co KSCP	KWf 61.9	307.00
Kuwait Projects Company Holding KSCP	KWf 96.5	13,563,939	National Industries Co KPSC	KWf 224	812.00

\* Volume & Value as of: Previous Trading Day

### NEWS

Most major stock markets in the Gulf rose in early trading on Monday, fuelled by China's latest economic stimulus initiatives. China's State Council on Sunday unveiled what it called a "special action plan" to boost domestic consumption, featuring measures including increasing residents' income and establishing a childcare subsidy scheme. This came just days after the country's financial regulator promised to relax consumer credit quotas and loan terms as it offers long-term backing to make available large sums.

Saudi Arabia's benchmark index .TASI rose 0.3%, with top lender Saudi National Bank (1180) rising 1.3% and Alinma Bank (1150) putting on 1%. Alkhorayef Water and Power Technologies (2081) advanced 5% following a contract for operation and maintenance of water treatment plants worth 58.8 million riyals (\$15.68 million). Elsewhere, Arabian Co For Agricultural And Industrial Investment (Entaj) (2287) soared 30% - the maximum daily limit allowed for newly-listed stocks during their first three days of trading - to 65 riyals in its debut.

Meanwhile, Dubai's main share index .DFMGI also added 0.3%, with blue-chip developer Emaar Properties increasing 1.2% and utility firm Dubai Electricity and Water Authority climbing 1.2%. National Central Cooling rose 1.5% after entering an agreement to provide district cooling to Palm Jebel Ali. The 1.5 billion dirhams (\$408.46 million) project will be executed in multiple phases through a joint venture.

In Abu Dhabi, the benchmark index .FTFADGI was up 0.2%.

The Qatari index .QSI, however, was flat in a choppy trade.

#### KSE TOP GAINERS

Company	Close (Fils)	%Chng
Energy House Holding Company KSCP	KWf 189	9.88
Inovent BSC Public	KWf 92.1	6.11
Al Argan International Real Estate Company KSCP	KWf 92	5.75
National Industries Co KPSC	KWf 224	5.66
Al-Arabiya Real Estate Co KSCP	KWf 89	4.83

#### KSE TOP LOSERS

Company	Close (Fils)	%Chng
Gulf Investment House KPSC	KWf 576	-5.26
Dar Al Thuraya Real Estate Co KSCP	KWf 98.8	-5.00
Noor Financial Investment Co KPSC	KWf 319	-4.78
Automated Systems Company KPSC	KWf 150	-4.46
Ektitab Holding Company KSCP	KWf 13.1	-4.38

#### Market Trading - by Value\*

Most Active by Value			Least Active by Value		
Company	Close (Fils)	Turnover (KWD)	Company	Close (Fils)	Turnover (KWD)
Kuwait Finance House KSCP	KWf 775	8,230,444	Aqar Real Estate Investment Co KSCP	KWf 85	0.09
Oula Fuel Marketing Co KSCP	KWf 420	7,773,079	Ektitab Holding Company KSCP	KWf 13.1	13.10
Kuwait Business Town Real Estate Co KPSC	KWf 130	5,484,748	Bayan Investment Holding Co KSCP	KWf 61.9	18.50
Kuwait Real Estate Company KPSC	KWf 320	4,840,327	Al-Maidan Clinic for Oral Health Services Company KSCP	KWf 792	49.90
National Bank of Kuwait SAKP	KWf 1020	4,301,842	Kuwait National Cinema Company KPSC	KWf 1329	132.90

\* Volume & Value as of: Previous Trading Day

For any queries please contact : KFH Capital Research Department

Email: [research@kfcapital.com.kw](mailto:research@kfcapital.com.kw)

Phone No: 22987000

© KFH Capital Investment

Page 2

Data Provided by Refinitiv

# Disclaimer



## إخلاء مسؤولية

إن المعلومات الواردة في هذا التقرير مستمدة من مصادر يعتقد أنها دقيقة وموثوقة. لم يتم التحقق بصفة مستقلة من قبل شركة بيتك كابيتال للإستثمار عن أي من المعلومات الواردة في هذا التقرير. وتبعا لذلك، فإن أي من شركة بيتك كابيتال للإستثمار أو ممثليها أو موظفيها أو مسؤوليها لا يضمنون أو يدعون موثوقية أو اكتمال أو دقة هذه المعلومات. ولا ينبغي لهذه المعلومات أن تفسر بأنها عرض، أو دعوة أو ترويج أو التماس للإكتساب أو البيع أو الاحتفاظ لأي من المنتجات المالية المذكورة في هذا التقرير، كما أنها لا تشكل إطلاقاً المشورة أو التوصية للدخول في أي استثمارات أو صفقة من شأنها أن تشكل أساس لأي عقد أو إبرام.

الآراء في هذا التقرير قد تم إعدادها من قبل شركة بيتك كابيتال للإستثمار لعملائها بناء على معلومات قد تم الحصول عليها من مصادر عامة يعتقد أنه يمكن الاعتماد عليها ولكن هذا الاعتقاد لا يضمن صحة المعلومات التي تم الاعتماد عليها لأعداد هذا التقرير. البحوث المنشورة في التقرير يمكن أن تأخذ بها شركة بيتك كابيتال للإستثمار عندما تقرر شراء أو بيع ملكية في الأسهم المذكورة في هذا التقرير. حيث تقوم شركة بيتك كابيتال للإستثمار بأجراء بحث تحليلي لنخبة مختارة من الشركات لتحديد الفرص القصيرة الأجل التي تتوافق أو تتعارض مع إستراتيجية شركة بيتك كابيتال للإستثمار بالشراء أو البيع على المدى الطويل. وبالإضافة إلى ذلك، فقد تقوم شركة بيتك كابيتال للإستثمار بالتداول أو الانجار لحسابها الخاص، نتيجة اقتراحات المحللين على المدى القصير ويمكن لها أيضا الدخول في معاملات الأوراق المالية على نحو يتعارض مع هذا التقرير، كما أن البيع والشراء من وإلى العملاء يتم بناء على المعايير الأساسية التي تضعها شركة بيتك كابيتال للإستثمار.

وتشكل الآراء والتوقعات والتقييمات الواردة في هذا التقرير النتيجة الحالية التي توصل إليها معد التقرير اعتبارا من تاريخ هذا التقرير. وهي لا تعبر بالضرورة عن آراء شركة بيتك كابيتال للإستثمار وقابلة للتغيير دون سابق إنذار. وعلاوة على ذلك، ليس على شركة بيتك كابيتال للإستثمار أي التزام لتحديث أو تعديل أو تغيير هذا التقرير أو إبلاغ القارئ عن أي تغيير في التقرير، أو أي تغيير أو ثبوت عدم صحة في وقت لاحق لأي من الآراء أو التقييمات أو التوقعات أو التقييمات المبينة في هذا التقرير. إن المواضع المالية التي نوقشت والنتائج التي تم استخلاصها في هذا التقرير قد لا تكون مناسبة لجميع المستثمرين، ويجب على المستثمرين اتخاذ القرارات الاستثمارية بأنفسهم و باستخدام مستشاريهم المستقلين لاتخاذ قرارات استثمارية تناسب أوضاعهم المالية الخاصة وأهدافهم الاستثمارية. الأداء في الماضي ليس بالضرورة مؤشرا على النتائج المستقبلية والمعلومات التاريخية في هذا التقرير عن الشركات والأسواق والأدوات المالية لا تضمن أدائها المستقبلي، وينصح المستثمرين باتخاذ مشورة الخبراء القانونيين والماليين قبل الدخول في أي صفقة مماثلة أو مستوحاة من مضمون هذا المنشور.

إن استخدام أي معلومات وردت في هذا التقرير واتخاذ أي قرارات استثمارية عليها تعتبر من مسؤولية القارئ و من ضمن مخاطرته و لن تكون شركة بيتك كابيتال للإستثمار أو ممثليها أو موظفيها أو مسئولها مسؤولين عن أي قرارات استثمارية أو أضرار أو فرص فائتة أو خسائر ناتجة عن أو متعلقة باستخدام المعلومات أو البيانات أو التحليلات أو الآراء الواردة في هذا التقرير سواء بصورة مباشرة أو غير مباشرة.

هذا التقرير لا يسمح باستنساخه أو توزيعه ونشره من قبل أي شخص ولاي عرض دون الحصول على موافقة خطية مسبقة من شركة بيتك كابيتال للإستثمار. ويرجى ذكر المصدر في حالة نقل أي معلومة مقتطعة من التقرير. سنحتفظ بملكية حقوق الطبع وكل حقوق الملكية الفكرية الأخرى. ولا يجوز لكم استخدام اسم شركتنا أو نسخ شعار الشركة بأي شكل أو أسلوب أو وسيلة بدون موافقة خطية مسبقة من شركتنا.

وهذه المعلومات متاحة للجميع على موقع الشركة بشبكة الإنترنت ([www.kfhcapital.com.kw](http://www.kfhcapital.com.kw)) ضمن قائمة البحوث والدراسات الإستشارية.

يخضع هذا النص القانوني لقوانين دولة الكويت. وتقدم كافة النزاعات الناشئة عن أو المتصلة بهذا النص والتوصيات المتعلقة بالآراء و المعلومات المدرجة في هذا الموقع الإلكتروني إلى القضاء الحصري التابع لمحاكم دولة الكويت بما لا يتعارض وأحكام الشريعة الإسلامية الغراء. ولا تتحمل شركة بيتك كابيتال للإستثمار أي مسؤولية في حالة إستخدام محتويات هذا الموقع في بلدان أخرى تخضع لقوانينها الخاصة.

## Disclaimer

The information contained in this document has been derived from sources believed to be accurate and reliable. KFH Capital Investment Company (KFH Capital) has not independently verified any information contained in this document. Therefore, neither KFH Capital nor any of its employees, representatives or officials gives any representation or warranty of reliability, completeness or accuracy of such information. This information should not be construed as an offer, invitation, promotion or solicitation to subscribe, purchase, maintain or sell any of the financial products mentioned here, nor does it constitute investment advice or a recommendation to enter into any transaction that would form whatsoever the basis of any contract or commitment.

The opinions in this report were prepared by KFH Capital for its clients based on the information obtained from public sources that are believed to be reliable, but that belief is not a warranty on the reliability of the information based upon for preparing the report. The published research report may be considered by KFH Capital when it decides to buy or sell proprietary positions in the securities mentioned in this report. For selected companies, KFH Capital's equity research analysts may identify shorter-term opportunities that are consistent or inconsistent with KFH Capital's existing, longer term Buy or Sell strategy. In addition, KFH Capital may trade for its own account as a result of the short term trading suggestions of analysts and may also engage in securities transactions in a manner inconsistent with this research report and with respect to securities covered by this report. Moreover, KFH Capital will sell to or buy from customers based on its principal criteria.

Opinions, estimates or projections in this report constitute the current conclusion of the author as of the date of this report. They do not necessarily reflect the opinions of KFH Capital and are subject to change without notice. Moreover, KFH Capital has no obligation to update, modify or amend this report or to otherwise notify a reader thereof in the event that any matter stated herein, or any opinion, projection, forecast or estimate set forth herein, changes or subsequently becomes inaccurate. The financial discussion and conclusion discussed in this report may not be suitable for all investors and investors must make their own independent decisions using their own independent advisors as they believe necessary and based upon their specific financial situations and investment objectives. Past performance is not necessarily indicative of future results and historical information in this report about companies, markets and securities does not guarantee future performance and investors are advised to take expert legal and financial advice before entering into any transaction similar to or inspired by the contents of this publication.

The use of any information contained in this report and taking any of investment decisions is the responsibility of the reader and included as part of his risks. Accordingly, neither KFH Capital nor any of its employees, representatives or officials shall be responsible for any investment decisions, damages, opportunity losses, direct or indirect losses related to using of information, data, analysis or opinions contained in this report. This report may not be reproduced, distributed or published by any person for any purpose without KFH Capital's prior written consent. Please cite source when quoting.

KFH Capital shall retain ownership of the copyright and all other intellectual property rights. You shall not quote our name or reproduce our logo in any form or medium without KFH Capital's prior written consent. This information is made available on the company's website (<http://www.kfhcapital.com.kw>) under Investment Research.

This disclaimer is subject to laws of the State of Kuwait. All disputes arising out of or relating to this disclaimer, contents of the opinions or information contained in this website shall be submitted to courts of the State of Kuwait and in line with provisions of Islamic Shariaa principals. KFH Capital shall not be held responsible for any liability in case of using the contents of this website in other countries and any use of the contents of this website shall be subject to the relevant laws of those countries