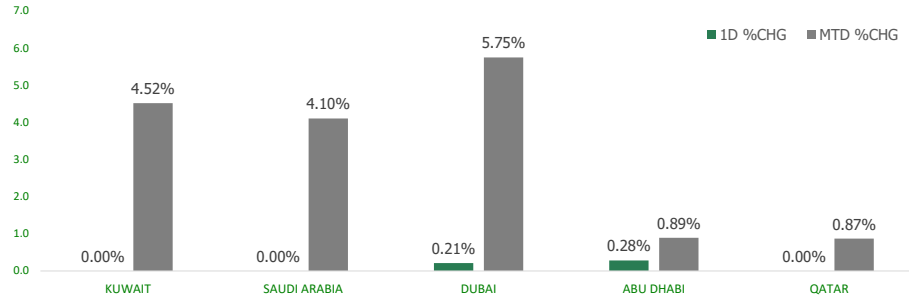


# KFH Capital DAILY EQUITY MARKET UPDATE

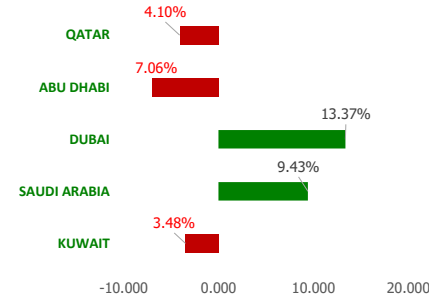


Thursday, June 22, 2023

## GCC INDICES - DAILY & MTD PERFORMANCE



## YTD PERFORMANCE - GCC INDICES



## Commodities & FX Rates Vs USD

Name	Close	YTD%
WTI Crude	72.37	-9.63
ICE Brent	77.03	-10.23
GBP	1.277	5.56
EURO	1.098	2.64
JPY	141.88	8.21
KWD	0.307	0.46

## GCC PERFORMANCE SNAPSHOT

Index	Close	52W High	52W Low	Market Cap (USD Mn)	Dividend Yield	PE Ratio
KUWAIT	7,833.09	8,908.93	7,399.12	120456.33	2.89	18.19
SAUDI	11,466.17	12,714.56	9,930.86	2903055.42	3.05	18.20
DUBAI	3,782.23	3,802.34	3,059.61	146002.52	4.64	9.45
ABU DHABI	9,490.47	10,671.32	9,155.96	632129.60	2.29	15.81
QATAR	10,243.05	14,056.88	9,750.49	144921.36	4.80	11.78

## GCC TOP GAINERS

Company	Close	%Chng
Advance International Communication & Information Technologov	SAR 92	26.90
Energy House Holding Company KSCP	KWf 70.5	17.50
Al Firdous Holdings PJSC	AED 0.45	14.80
Gulf Cement Co PSC	AED 0.447	14.62
Malath Cooperative Insurance Company SJSC	SAR 21.52	9.91

## GCC TOP LOSERS

Company	Close	%Chng
Taameer Real Estate Investment Co KSCP	KWf 16.4	-9.39
Credit Rating and Collection Co KSCP	KWf 18.4	-8.00
Saudi Top for Trading Company SCJSC	SAR 91.4	-7.68
Boubyan Petrochemical Company KSCP	KWf 755	-7.59
First Investment Co KSCP	KWf 54	-6.41

Note: KWf=Kuwaiti Fils

Note: KWf=Kuwaiti Fils

## Trading Parameters

### Market Trading - by Volume\*

Most Active by Volume			Least Active by Volume		
Company	Close	Volume*	Company	Close	Volume*
Union Properties PJSC	AED 0.304	65,570,273	Ghida Alsultan for Fast Food Company CJSC	SAR 71.6	1.00
Tourism Enterprise Company SJSC	SAR 0.87	34,877,431	Saudi Parts Center Company SJSC	SAR 72	3.00
Qatar Aluminum Manufacturing Company PJSC	QAR 1.33	29,522,858	Fujairah Cement Industries	AED 0.4	4.00
RAK Properties PJSC	AED 0.83	24,284,493	Insurance House PSC	AED 0.91	5.00
Amanat Holdings PJSC	AED 0.998	19,852,784	Naseej for Technology Co	SAR 71	10.00

Note: KWf=Kuwaiti Fils

\* Volume & Value as of: Previous Trading Day

### Market Trading - by Value\*

Most Active by Value			Least Active by Value		
Company	Close	Turnover (USD)*	Company	Close	Turnover (USD)*
International Holding Company PJSC	AED 395	55,918,075	Fujairah Cement Industries	AED 0.4	0.44
Al Rajhi Banking & Investment Corporation SJSC	SAR 72.9	42,438,894	Insurance House PSC	AED 0.91	1.24
Alpha Dhabi Holding PJSC	AED 18.28	28,819,050	Al Masaken International Real Estate Development Co KSCP	KWf 17.9	5.83
Saudi Arabian Oil Co	SAR 32.2	27,367,702	Aram Group PJSC	AED 2.15	7.03
Saudi Basic Industries Corporation SJSC	SAR 88.3	26,589,695	Independent Petroleum Group KSCP	KWf 440	7.16

Note: KWf=Kuwaiti Fils

\* Volume & Value as of: Previous Trading Day

For any queries please contact : KFH Capital Research Department

© KFH Capital Investments

Page 1

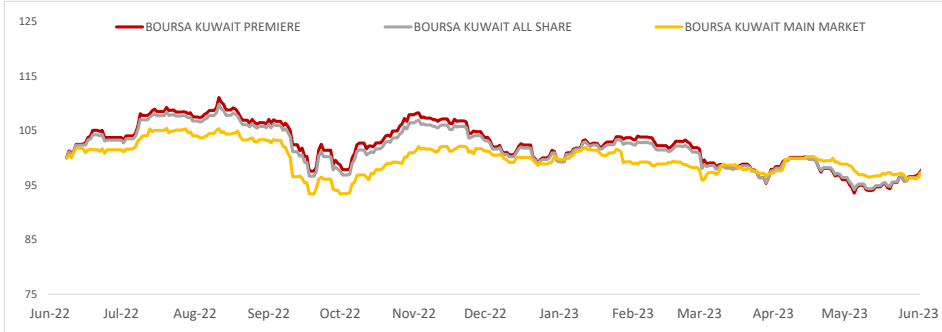
Email Id: IRD@KFHCAPITAL.COM.KW

Phone No: 22987000

Data Provided by Thomson Reuters



**PRICE PERFORMANCE**



**SECTOR PERFORMANCE SUMMARY**

KSE Sector	Close	1D % Chg	MTD%	YTD%	52W High	52W Low
Consumer Discretionary Sector Index (Pr) Index	1,566.93	▲ 0.68	▲ 1.75	▲ 5.39	1,599.34	1,351.47
Utilities Sector Index (PR) Index	521.05	▲ 0.51	▲ 7.61	▲ 5.32	547.37	447.37
Industrials Sector Index (PR) Index	1,007.77	▲ 0.35	▲ 4.17	▼ -6.59	1,278.71	940.26
Banks Sector Index (PR) Index	1,711.99	▲ 0.31	▲ 3.73	▼ -4.57	1,929.95	1,643.79
Telecommunications Sector Index (PR) Index	1,110.06	▲ 0.26	▲ 1.25	▼ -6.04	1,297.45	1,060.09
Consumer Staples Sector Index (Pr) Index	602.07	▲ 0.17	▲ 19.67	▲ 25.44	621.59	437.73
Health Care Sector Index (PR) Index	458.52	■ 0.00	▼ -0.07	▼ -0.72	814.75	410.71
Real Estate Sector Index (PR) Index	1,204.26	▼ -0.38	▲ 8.01	▼ -0.37	1,305.54	1,071.67
Insurance Sector Index (PR) Index	2,123.76	▼ -0.57	▼ -0.58	▲ 36.94	2,214.77	1,464.09
Financial Services Sector Index (PR) Index	1,232.24	▼ -0.70	▲ 4.06	▼ -1.99	1,452.85	1,155.19

**Market Trading - by Volume\***

Most Active by Volume			Least Active by Volume		
Company	Close (Fils)	Volume (Shares)	Company	Close (Fils)	Volume (Shares)
Gulf Bank KSCP	KWf 265	11,787,191	Independent Petroleum Group KSCP	KWf 440	5.00
Kuwait Projects Company Holding KSCP	KWf 134	7,449,932	Kuwait Company for Process Plant Construction and Contracting KSCP	KWf 267	11.00
GFH Financial Group BSC	KWf 87	7,037,293	Tamdeen Investment Co KSCP	KWf 574	33.00
Al Ahli Bank of Kuwait KSCP	KWf 234	6,412,583	Al Masaken International Real Estate Development Co KSCP	KWf 17.9	100.00
Kuwait Finance House KSCP	KWf 747	6,205,588	Umm Al Qaiwain General Investment Co PSC	KWf 93	117.00

\* Volume & Value as of: Previous Trading Day

**NEWS**

Most stock markets in the Gulf gained on Wednesday as investors shrugged off fears of hawkish signals from U.S. Federal Reserve Chair Jerome Powell's congressional testimony. Powell is scheduled to deliver congressional testimonies on monetary policy on Wednesday and Thursday. Markets expect around a 78% chance of a hike to 5.25-5.5% next month, with that likely being the end of the entire tightening cycle. FEDWATCH.

Most Gulf currencies are pegged to the dollar and any monetary policy change in the United States is usually mimicked by Saudi Arabia, the United Arab Emirates and Qatar.

Saudi Arabia's benchmark index .TASI inched up 0.3%, with Dr Sulaiman Al-Habib Medical Services 4013.SE rising 1.3% and Company for Cooperative Insurance 8010.SE climbing 3.9%. Elsewhere, Morabaha Marina Financing Co 4082.SE, which rose as much as 20.5%, closed 2.3% higher in debut trade.

In Abu Dhabi, the index .FTFADGI advanced for a fourth consecutive session, up 0.3%, buoyed by a 2.1% rise in First Abu Dhabi Bank FAB.AD, the largest lender in UAE. Among the winners, Abu Dhabi Ship Building ADSB.AD gained 1.2% and Abu Dhabi National Energy TAQA.AD (TAQA) added 0.9%. TAQA, the UAE's biggest power producer, said on Wednesday it plans to buy SWS Holding for 1.7 billion dirhams (\$462.91 million).

Dubai's benchmark index .DFMGI snapped two-session losses, ending 0.2% higher. The index was helped by a 1.2% gain in Emaar Properties EMAR.DU and a 2.1% advance in low-cost flyer Air Arabia AIRA.DU. Dubai's largest lender Emirates NBD ENBD.DU added 0.7%.

In Qatar, the benchmark index .QSI lost for a second straight session, ending 0.2% lower. A 0.6% decline in Qatar National Bank QNBK.QA, the region's largest lender, and a 1% drop in Qatar Islamic Bank QISB.QA weighed on the index. The Qatari bourse remained under pressure and could test this month's lows.

**KSE TOP GAINERS**

Company	Close (Fils)	%Chng
Energy House Holding Company KSCP	KWf 70.5	17.50
Kuwait Emirates Holding Company KSCP	KWf 33.2	9.21
Al Masaken International Real Estate Development Co KSCP	KWf 17.9	9.15
Arkan Al Kuwait Real Estate Company KSCP	KWf 98	8.53
Kuwait Business Town Real Estate Co KPSC	KWf 69.1	8.48

**KSE TOP LOSERS**

Company	Close (Fils)	%Chng
Taameer Real Estate Investment Co KSCP	KWf 16.4	-9.39
Credit Rating and Collection Co KSCP	KWf 18.4	-8.00
Boubyan Petrochemical Company KSCP	KWf 755	-7.59
First Investment Co KSCP	KWf 54	-6.41
Burgan for Well Drilling Trading and Maintenance KSCP	KWf 106	-5.36

**Market Trading - by Value\***

Most Active by Value			Least Active by Value		
Company	Close (Fils)	Turnover (KWD)	Company	Close (Fils)	Turnover (KWD)
Kuwait Finance House KSCP	KWf 747	4,623,101	Al Masaken International Real Estate Development Co KSCP	KWf 17.9	1.79
Gulf Bank KSCP	KWf 265	3,119,009	Independent Petroleum Group KSCP	KWf 440	2.20
National Bank of Kuwait SAKP	KWf 944	3,063,360	Kuwait Company for Process Plant Construction and Contracting KSCP	KWf 267	2.93
Mobile Telecommunications Company KSCP	KWf 504	2,025,180	Umm Al Qaiwain General Investment Co PSC	KWf 93	10.88
Integrated Holding Co KSCP	KWf 427	1,947,531	Al Argan International Real Estate Company KSCP	KWf 83	11.25

\* Volume & Value as of: Previous Trading Day

## إخلاء مسؤولية

إن المعلومات الواردة في هذا التقرير مستمدة من مصادر يعتقد أنها دقيقة وموثوقة. لم يتم التحقق بصفة مستقلة من قبل شركة بيتك كابيتال للإستثمار عن أي من المعلومات الواردة في هذا التقرير. وتبعا لذلك، فإن أي من شركة بيتك كابيتال للإستثمار أو ممثليها أو موظفيها أو مسؤوليها لا يضمنون أو يدعون موثوقية أو اكتمال أو دقة هذه المعلومات. ولا ينبغي لهذه المعلومات أن تفسر بأنها عرض، أو دعوة أو ترويج أو التماس للإكتتاب أو البيع أو الاحتفاظ لأي من المنتجات المالية المذكورة في هذا التقرير، كما أنها لا تشكل اطلاقاً المشورة أو التوصية للدخول في أي إستثمارات أو صفقة من شأنها أن تشكل أساس لأي عقد أو إتزام.

الأراء في هذا التقرير قد تم أعدادها من قبل شركة بيتك كابيتال للإستثمار لعملائها بناء على معلومات قد تم الحصول عليها من مصادر عامة يعتقد أنه يمكن الاعتماد عليها ولكن هذا الاعتقاد لا يضمن صحة المعلومات التي تم الاعتماد عليها لأعداد هذا التقرير. البحوث المنشورة في التقرير يمكن أن تأخذ بها شركة بيتك كابيتال للإستثمار عندما تقرر شراء أو بيع ملكية في الأسهم المذكورة في هذا التقرير. حيث تقوم شركة بيتك كابيتال للإستثمار بأجراء بحث تحليلي لخبية مختارة من الشركات لتحديد الفرص القصيرة الأجل التي تتوافق أو تتعارض مع إستراتيجية شركة بيتك كابيتال للإستثمار بالشراء أو البيع على المدى الطويل. وبالإضافة إلى ذلك، فقد تقوم شركة بيتك كابيتال للإستثمار بالتداول أو الاتجار لحسابها الخاص، نتيجة اقتراحات المحللين على المدى القصير ويمكن لها أيضا الدخول في معاملات الأوراق المالية على نحو يتعارض مع هذا التقرير، كما أن البيع والشراء من وإلى العملاء يتم بناء على المعايير الأساسية التي تضعها شركة بيتك كابيتال للإستثمار.

وتشكل الآراء والتوقعات والتقدير الواردة في هذا التقرير النتيجة الحالية التي توصل إليها معد التقرير اعتباراً من تاريخ هذا التقرير. وهي لا تعبر بالضرورة عن آراء شركة بيتك كابيتال للإستثمار وقابلة للتغيير دون سابق إنذار. وعلاوة على ذلك، ليس على شركة بيتك كابيتال للإستثمار أي التزام لتحديث أو تعديل أو تغيير هذا التقرير أو إبلاغ القارئ عن أي تغيير في التقرير، أو أي تغيير أو ثبوت عدم صحة في وقت لاحق لأي من الآراء أو التقديرات أو التوقعات أو التقييمات المبينة في هذا التقرير. إن المواضيع المالية التي نوقشت والناتج التي تم استخلاصها في هذا التقرير قد لا تكون مناسبة لجميع المستثمرين، ويجب على المستثمرين اتخاذ القرارات الاستثمارية بأنفسهم واستخدام مستشاريهم المستقلين لاتخاذ قرارات استثمارية تناسب أوضاعهم المالية الخاصة وأهدافهم الاستثمارية. الأداء في الماضي ليس بالضرورة مؤشراً على النتائج المستقبلية والمعلومات التاريخية في هذا التقرير عن الشركات والأسواق والأدوات المالية لا تضمن أدائها المستقبلي، وينصح المستثمرين باتخاذ مشورة الخبراء القانونيين والماليين قبل الدخول في أي صفقة مماثلة أو مستوحاة من مضمون هذا المنشور.

إن استخدام أي معلومات وردت في هذا التقرير واتخاذ أي قرارات استثمارية عليها تعتبر من مسؤولية القارئ ومن ضمن مخاطره و لن تكون شركة بيتك كابيتال للإستثمار أو ممثليها أو موظفيها أو مسؤوليها مسؤولين عن أي قرارات استثمارية أو أضرار أو فرص فائتة أو خسائر ناتجة عن أو متعلقة باستخدام المعلومات أو البيانات أو التحليلات أو الآراء الواردة في هذا التقرير سواء بصورة مباشرة أو غير مباشرة.

هذا التقرير لا يسمح باستنساخه أو توزيعه ونشره من قبل أي شخص ولأي غرض دون الحصول على موافقة خطية مسبقة من شركة بيتك كابيتال للإستثمار. ويرجى ذكر المصدر في حالة نقل أي معلومة مقتطفة من التقرير. سنحتفظ بملكية حقوق الطبع وكل حقوق الملكية الفكرية الأخرى. ولا يجوز لكم استخدام اسم شركتنا أو نسخ شعار الشركة بأي شكل أو أسلوب أو وسيلة بدون موافقة خطية مسبقة من شركتنا.

وهذه المعلومات متاحة للجميع على موقع الشركة بشبكة الإنترنت ([www.kfhcapital.com.kw](http://www.kfhcapital.com.kw)) ضمن قائمة البحوث والدراسات الإستشارية.

يخضع هذا التنصل القانوني لقوانين دولة الكويت. وتُقدّم كافة النزاعات الناشئة عن أو المتصلة بهذا التنصل والمحتويات المتعلقة بالآراء و المعلومات المدرجة في هذا الموقع الإلكتروني إلى القضاء الحصري التابع لمحاكم دولة الكويت بما لا يتعارض وأحكام الشريعة الإسلامية الغراء. ولا تتحمل شركة بيتك كابيتال للإستثمار أي مسؤولية في حالة استخدام محتويات هذا الموقع في بلدان أخرى تخضع لقوانينها الخاصة.

## Disclaimer

The information contained in this document has been derived from sources believed to be accurate and reliable. KFH Capital Investment Company (KFH Capital) has not independently verified any information contained in this document. Therefore, neither KFH Capital nor any of its employees, representatives or officials gives any representation or warranty of reliability, completeness or accuracy of such information. This information should not be construed as an offer, invitation, promotion or solicitation to subscribe, purchase, maintain or sell any of the financial products mentioned here, nor does it constitute investment advice or a recommendation to enter into any transaction that would form whatsoever the basis of any contract or commitment.

The opinions in this report were prepared by KFH Capital for its clients based on the information obtained from public sources that are believed to be reliable, but that belief is not a warranty on the reliability of the information based upon for preparing the report. The published research report may be considered by KFH Capital when it decides to buy or sell proprietary positions in the securities mentioned in this report. For selected companies, KFH Capital's equity research analysts may identify shorter-term opportunities that are consistent or inconsistent with KFH Capital's existing, longer term Buy or Sell strategy. In addition, KFH Capital may trade for its own account as a result of the short term trading suggestions of analysts and may also engage in securities transactions in a manner inconsistent with this research report and with respect to securities covered by this report. Moreover, KFH Capital will sell to or buy from customers based on its principal criteria.

Opinions, estimates or projections in this report constitute the current conclusion of the author as of the date of this report. They do not necessarily reflect the opinions of KFH Capital and are subject to change without notice. Moreover, KFH Capital has no obligation to update, modify or amend this report or to otherwise notify a reader thereof in the event that any matter stated herein, or any opinion, projection, forecast or estimate set forth herein, changes or subsequently becomes inaccurate. The financial discussion and conclusion discussed in this report may not be suitable for all investors and investors must make their own investment decisions using their own independent advisors as they believe necessary and based upon their specific financial situations and investment objectives. Past performance is not necessarily indicative of future results and historical information in this report about companies, markets and securities does not guarantee future performance and investors are advised to take expert legal and financial advice before entering into any transaction similar to or inspired by the contents of this publication.

The use of any information contained in this report and taking any of investment decisions is the responsibility of the reader and included as part of his risks. Accordingly, neither KFH Capital nor any of its employees, representatives or officials shall be responsible for any investment decisions, damages, opportunity losses, direct or indirect losses related to using of information, data, analysis or opinions contained in this report. This report may not be reproduced, distributed or published by any person for any purpose without KFH Capital's prior written consent. Please cite source when quoting.

KFH Capital shall retain ownership of the copyright and all other intellectual property rights. You shall not quote our name or reproduce our logo in any form or medium without KFH Capital's prior written consent. This information is made available on the company's website (<http://www.kfhcapital.com.kw>) under Investment Research.

This disclaimer is subject to laws of the State of Kuwait. All disputes arising out of or relating to this disclaimer, contents of the opinions or information contained in this website shall be submitted to courts of the State of Kuwait and in line with provisions of Islamic Shariah principals. KFH Capital shall not be held responsible for any liability in case of using the contents of this website in other countries and any use of the contents of this website shall be subject to the relevant laws of those countries