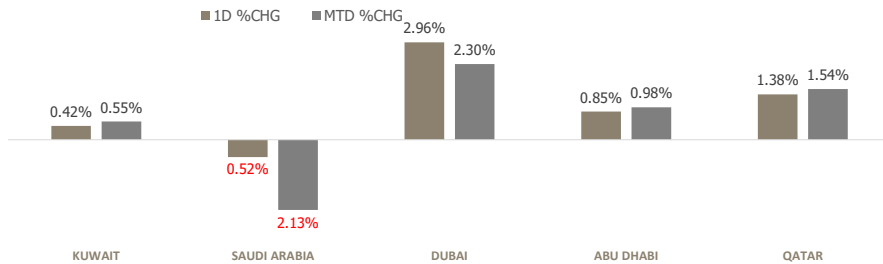


KFH Capital DAILY EQUITY MARKET UPDATE

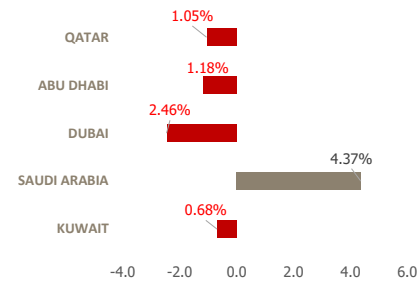


Thursday, May 7, 2026

GCC INDICES - DAILY & MTD PERFORMANCE



YTD PERFORMANCE - GCC INDICES



Commodities & FX Rates Vs USD

Name	Close	YTD%
WTI Crude	96.21	67.58
ICE Brent	101.96	67.39
GBP	1.359	0.88
EURO	1.175	0.02
JPY	156.39	-0.17
KWD	0.306	-0.46

GCC PERFORMANCE SNAPSHOT

Index	Close	52W High	52W Low	Market Cap (USD Mn)	Dividend Yield	PE Ratio
KUWAIT	9,433.51	9,756.75	8,358.87	147,711	3.32	18.59
SAUDI	10,949.27	11,781.68	10,193.8	2,584,846	4.05	15.33
DUBAI	5,898.42	6,785.48	5,184.47	248,036	5.28	9.36
ABU DHABI	9,874.76	10,755.36	9,298.60	754,633	3.22	12.75
QATAR	10,649.25	11,743.00	9,925.77	156,542	4.65	12.05

GCC TOP GAINERS

Company	Close	%Chng
Al Battal Factory for Chemical Industries Company SJSC	SAR 18	15.02
Fujairah Building Industries PJSC	AED 3.02	14.83
First Takaful Insurance Company KPSC	KWf 206	9.57
Al-Modawat Specialized Medical Co SJSC	SAR 4.8	9.34
Gulf Insurance Group SJSC	SAR 27.26	9.08

GCC TOP LOSERS

Company	Close	%Chg
Wataniya Insurance Company SJSC	SAR 13.33	-9.99
Allied Cooperative Insurance Group SJSC	SAR 6.15	-8.21
Riyadh Cables Group Company SJSC	SAR 119.5	-7.86
Shmoh Al-Madi SJSC	SAR 9.25	-7.50
Rabigh Refining and Petrochemical Company SJSC	SAR 13.54	-7.26

Note: KWf=Kuwaiti Fils

Note: KWf=Kuwaiti Fils

Trading Parameters

Market Trading - by Volume*

Most Active by Volume			Least Active by Volume		
Company	Close	Volume*	Company	Close	Volume*
National Cleaning Company KSCP	KWf 239	69,376,293	Ajial Real Estate Entertainment Company KSCP	KWf 307	1.00
Drake & Scull International P J S C	AED 0.252	55,017,393	Emirates Investment Bank PJSC	AED 65	3.00
Eshraq Investments PJSC	AED 0.48	53,222,665	Naba Alsaha Medical Services Company SJSC	SAR 44.36	38.00
Baladna QPSC	QAR 1.326	39,953,368	Balady Poultry Trading Company SJSC	SAR 128.7	50.00
Emaar Properties PJSC	AED 12.48	36,941,307	Advance International Communication & Information Technology	SAR 1.45	95.00

Note: KWf=Kuwaiti Fils

* Volume & Value as of: Previous Trading Day

Market Trading - by Value*

Most Active by Value			Least Active by Value		
Company	Close	Turnover (USD)*	Company	Close	Turnover (USD)*
Saudi Arabian Oil Co	SAR 27	155,154,733	Ajial Real Estate Entertainment Company KSCP	KWf 307	1.00
Al Rajhi Banking and Investment Corporation SJSC	SAR 66.5	131,606,271	Advance International Communication & Information Technology	SAR 1.45	36.21
Emaar Properties PJSC	AED 12.48	123,788,077	Emirates Investment Bank PJSC	AED 65	53.09
Saudi National Bank SJSC	SAR 38.56	100,660,559	Al Mal Capital REIT	AED 1.09	68.25
Abu Dhabi Islamic Bank PJSC	AED 20.52	84,883,367	Yaqeen S&P ESG MENA ETF Fund	SAR 10.4	306.85

Note: KWf=Kuwaiti Fils

* Volume & Value as of: Previous Trading Day

For any queries please contact : KFH Capital Research Department

Email: research@kfhcapital.com.kw

Phone No: 22987000

© KFH Capital Investment

Page 1

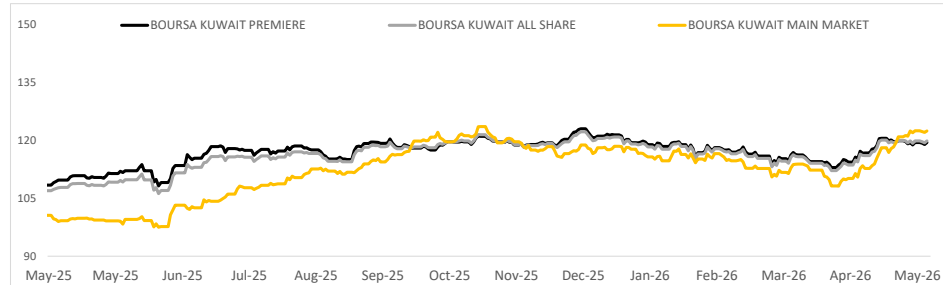
Data Provided by Refinitiv



KUWAIT UPDATE



PRICE PERFORMANCE



SECTOR PERFORMANCE SUMMARY

KSE Sector	Close	1D % Chg	MTD%	YTD%	52W High	52W Low
Energy Sector Index (Pr) Index	1,880.31	▲ 2.25	▲ 4.03	▲ 8.38	1,977.31	1,324.39
Health Care Sector Index (PR) Index	563.71	▲ 1.54	▲ 1.27	▼ -4.60	658.85	440.88
Financial Services Sector Index (PR) Index	1,831.57	▲ 0.97	▲ 1.76	▼ -4.63	1,977.73	1,388.02
Utilities Sector Index (PR) Index	394.74	▲ 0.67	▲ 1.35	▲ 0.67	457.89	357.89
Real Estate Sector Index (PR) Index	2,032.72	▲ 0.54	▲ 0.15	▲ 0.17	2,098.18	1,558.20
Consumer Discretionary Sector Index (Pr) Index	2,357.11	▲ 0.50	▲ 0.26	▼ -1.10	2,546.53	2,116.95
Basic Materials Sector Index (PR) Index	819.92	▲ 0.39	▲ 1.27	▼ -1.65	1,074.19	711.06
Banks Sector Index (PR) Index	2,151.65	▲ 0.33	▲ 0.18	▼ -0.85	2,236.62	1,941.01
Insurance Sector Index (PR) Index	1,910.12	▲ 0.26	▼ -0.90	▼ -1.94	2,080.90	1,717.19
Telecommunications Sector Index (PR) Index	1,403.69	▲ 0.11	▲ 1.61	▲ 14.53	1,412.45	998.92

Market Trading - by Volume*

Most Active by Volume			Least Active by Volume		
Company	Close (Fils)	Volume (Shares)	Company	Close (Fils)	Volume (Shares)
National Cleaning Company KSCP	KWf 239	69,376,293	Ajial Real Estate Entertainment Company	KWf 307	1.00
Gfh Bank BSC	KWf 201	48,058,274	Tamdeen Investment Co KSCP	KWf 1340	209.00
First Investment Co KSCP	KWf 140	34,341,631	Umm Al Qaiwain General Investments Co PSC	KWf 135	262.00
Tijara & Real Estate Investment Co KSCP	KWf 138	34,184,989	Advanced Technology Co KSCP	KWf 573	801.00
National International Holding Co KSCP	KWf 177	28,704,104	Al Kout Industrial Projects Company KPSC	KWf 922	1000.00

* Volume & Value as of: Previous Trading Day

NEWS

Dubai led gains across most Gulf stock markets on Wednesday after a report said the White House believed it was nearing agreement on a memorandum to end the war with Iran, while falling oil prices weighed on Saudi Arabia's index. Dubai's benchmark stock index .DFMGI climbed 3%, supported by broad-based gains and rebounding from losses in the previous session. Blue-chip developer Emaar Properties gained 4.4%, while Dubai's largest lender, Emirates NBD, added 3.5%. The Abu Dhabi benchmark index .FTFADGI advanced 0.9%, with most constituents trading higher. Gains were led by healthcare, real estate and technology shares. Aldar Properties jumped 3%, while Alpha Dhabi climbed 2.5% after the conglomerate reported an 82% surge in first-quarter net profit. Abu Dhabi National Oil Company (ADNOC) expects to make a final investment decision this year on its unconventional gas project with TotalEnergies with approval for a separate unconventional oil project expected to follow soon, its upstream chief said. ADNOC's four listed units advanced. ADNOC Logistics rose 2.2%, ADNOC Gas gained 2.1%, ADNOC Distribution added 1.9% and ADNOC Drilling was up 1.6%.

The Qatari benchmark index .QSI climbed 1.4%, as almost all stocks traded higher. Industries Qatar gained 3.2%, while Qatar National Bank, the region's largest lender, added 1.7%.

Saudi Arabia's benchmark stock index .TASI slipped 0.4%, dragged down by energy, utilities and communications stocks. Oil major Saudi Aramco dropped 2.8% and Saudi Basic Industries lost 2.1%. Meanwhile, oil prices extended declines on Wednesday, slumping to two-week lows with Brent LCOc1 down 8.3% to \$100.79 a barrel by 1205 GMT.

KSE TOP GAINERS

Company	Close (Fils)	%Chng
First Takaful Insurance Company KPSC	KWf 206	9.57
Privatization Holding Company KPSC	KWf 77	6.35
Action Energy Company KSCC	KWf 300	6.01
Kuwait Emirates Holding Company KSCP	KWf 134	5.51
Securities House KSCP	KWf 86.9	5.08

KSE TOP LOSERS

Company	Close (Fils)	%Chng
Warba Insurance and Reinsurance Company KSCP	KWf 184	-5.15
National Cleaning Company KSCP	KWf 239	-4.02
Injazzat Real Estate Development Co KSCP	KWf 165	-3.51
Tijara & Real Estate Investment Co KSCP	KWf 138	-3.50
Bayan Investment Holding Co KSCP	KWf 80.9	-3.00

Market Trading - by Value*

Most Active by Value			Least Active by Value		
Company	Close (Fils)	Turnover (KWD)	Company	Close (Fils)	Turnover (KWD)
National Cleaning Company KSCP	KWf 239	16,399,168	Ajial Real Estate Entertainment Company KSCP	KWf 307	0.31
Gfh Bank BSC	KWf 201	9,626,072	Umm Al Qaiwain General Investments Co PSC	KWf 135	34.46
Kuwait International Bank KSCP	KWf 265	6,738,069	Tamdeen Investment Co KSCP	KWf 1340	280.06
Kuwait Finance House KSCP	KWf 790	5,475,406	Advanced Technology Co KSCP	KWf 573	458.97
Tijara & Real Estate Investment Co KSCP	KWf 138	5,211,502	Al Kout Industrial Projects Company KPSC	KWf 922	922.00

* Volume & Value as of: Previous Trading Day

For any queries please contact : KFH Capital Research Department

Email: research@kfhcapi.com.kw

Phone No: 22987000

© KFH Capital Investment

Data Provided by Refinitiv

Page 2



Disclaimer

إخلاء مسؤولية

إن المعلومات الواردة في هذا التقرير مستمدة من مصادر يعتقد أنها دقيقة وموثوقة. لم يتم التحقق بصفة مستقلة من قبل شركة بيتك كابيتال للإستثمار عن أي من المعلومات الواردة في هذا التقرير. وتبعاً لذلك، فإن أي من شركة بيتك كابيتال للإستثمار أو ممثليها أو موظفيها أو مسؤوليها لا يضمنون أو يدعون موثوقية أو اكتمال أو دقة هذه المعلومات. ولا ينبغي لهذه المعلومات أن تفسر بأنها عرض، أو دعوة أو ترويج أو التماس للإكتتاب أو الشراء أو البيع أو الاحتفاظ لأي من المنتجات المالية المذكورة في هذا التقرير، كما أنها لا تشكل إطلاقاً المشورة أو التوصية للدخول في أي استثمارات أو صفقة من شأنها أن تشكل أساس لأي عقد أو إلتزام.

الآراء في هذا التقرير قد تم إعدادها من قبل شركة بيتك كابيتال للإستثمار لعملائها بناء على معلومات قد تم الحصول عليها من مصادر عامة يعتقد أنه يمكن الاعتماد عليها ولكن هذا الاعتقاد لا يضمن صحة المعلومات التي تم الاعتماد عليها لإعداد هذا التقرير. البحوث المنشورة في التقرير يمكن أن تأخذ بها شركة بيتك كابيتال للإستثمار عندما تقرر شراء أو بيع ملكية في الأسهم المذكورة في هذا التقرير. حيث تقوم شركة بيتك كابيتال للإستثمار بأجراء بحث تحليلي لخبيرة مختارة من الشركات لتحديد الفرص القصيرة الأجل التي تتوافق أو تتعارض مع إستراتيجية شركة بيتك كابيتال للإستثمار بالشراء أو البيع على المدى الطويل. وبالإضافة إلى ذلك، فقد تقوم شركة بيتك كابيتال للإستثمار بالتداول أو الاتجار لحسابها الخاص، نتيجة اقتراحات المحللين على المدى القصير ويمكن لها أيضاً الدخول في معاملات الأوراق المالية على نحو يتعارض مع هذا التقرير، كما أن البيع والشراء من وإلى العملاء يتم بناء على المعايير الأساسية التي تضعها شركة بيتك كابيتال للإستثمار.

وتشكل الآراء والتوقعات والتقديرية الواردة في هذا التقرير النتيجة الحالية التي توصل إليها معد التقرير اعتباراً من تاريخ هذا التقرير. وهي لا تعبر بالضرورة عن آراء شركة بيتك كابيتال للإستثمار وقابلة للتغيير دون سابق إنذار. وعلاوة على ذلك، ليس على شركة بيتك كابيتال للإستثمار أي التزام لتحديث أو تعديل أو تغيير هذا التقرير أو إبلاغ القارئ عن أي تغيير في التقرير، أو أي تغيير أو ثبوت عدم صحة في وقت لاحق لأي من الآراء أو التقديرات أو التوقعات أو التقييمات المبينة في هذا التقرير. إن المواضيع المالية التي نوقشت والنتائج التي تم استخلاصها في هذا التقرير قد لا تكون مناسبة لجميع المستثمرين، ويجب على المستثمرين اتخاذ القرارات الاستثمارية بأنفسهم واستخدام مستشاريهم المستقلين لاتخاذ قرارات استثمارية تناسب أوضاعهم المالية الخاصة وأهدافهم الاستثمارية. الأداء في الماضي ليس بالضرورة مؤشراً على النتائج المستقبلية والمعلومات التاريخية في هذا التقرير عن الشركات والأسواق والأدوات المالية لا تضمن أدائها المستقبلي، وينصح المستثمرين باتخاذ مشورة الخبراء القانونيين والماليين قبل الدخول في أي صفقة مماثلة أو مستوحاة من مضمون هذا المنشور.

إن استخدام أي معلومات وردت في هذا التقرير واتخاذ أي قرارات استثمارية عليها تعتبر من مسؤولية القارئ، ومن ضمن مخاطرته و لن تكون شركة بيتك كابيتال للإستثمار أو ممثليها أو موظفيها أو مسؤوليها مسؤولين عن أي قرارات استثمارية أو أضرار أو فرص فائتة أو خسائر ناتجة عن أو متعلقة باستخدام المعلومات أو البيانات أو التحليلات أو الآراء الواردة في هذا التقرير سواء بصورة مباشرة أو غير مباشرة.

هذا التقرير لا يسمح باستنساخه أو توزيعه ونشره من قبل أي شخص ولاي غرض دون الحصول على موافقة خطية مسبقة من شركة بيتك كابيتال للإستثمار. ويرجى ذكر المصدر في حالة نقل أي معلومة مقتطفة من التقرير. سنحتفظ بملكية حقوق الطبع وكل حقوق الملكية الفكرية الأخرى. ولا يجوز لكم استخدام اسم شركتنا أو نسخ شعار الشركة بأي شكل أو أسلوب أو وسيلة بدون موافقة خطية مسبقة من شركتنا.

وهذه المعلومات متاحة للجميع على موقع الشركة بشبكة الإنترنت (www.kfhcapital.com.kw) ضمن قائمة البحوث والدراسات الإستشارية.

يخضع هذا التنصل القانوني لقوانين دولة الكويت. وتُقدّم كافة النزاعات الناشئة عن أو المتصلة بهذا التنصل والمحتويات المتعلقة بالآراء و المعلومات المدرجة في هذا الموقع الإلكتروني إلى القضاء الحضري التابع لمحاكم دولة الكويت بما لا يتعارض وأحكام الشريعة الإسلامية الغراء. ولا تتحمل شركة بيتك كابيتال للإستثمار أي مسؤولية في حالة استخدام محتويات هذا الموقع في بلدان أخرى تخضع لقوانينها الخاصة.

Disclaimer

The information contained in this document has been derived from sources believed to be accurate and reliable. KFH Capital Investment Company (KFH Capital) has not independently verified any information contained in this document. Therefore, neither KFH Capital nor any of its employees, representatives or officials gives any representation or warranty of reliability, completeness or accuracy of such information. This information should not be construed as an offer, invitation, promotion or solicitation to subscribe, purchase, maintain or sell any of the financial products mentioned here, nor does it constitute investment advice or a recommendation to enter into any transaction that would form whatsoever the basis of any contract or commitment.

The opinions in this report were prepared by KFH Capital for its clients based on the information obtained from public sources that are believed to be reliable, but that belief is not a warranty on the reliability of the information based upon for preparing the report. The published research report may be considered by KFH Capital when it decides to buy or sell proprietary positions in the securities mentioned in this report. For selected companies, KFH Capital's equity research analysts may identify shorter-term opportunities that are consistent or inconsistent with KFH Capital's existing, longer term Buy or Sell strategy. In addition, KFH Capital may trade for its own account as a result of the short term trading suggestions of analysts and may also engage in securities transactions in a manner inconsistent with this research report and with respect to securities covered by this report. Moreover, KFH Capital will sell to or buy from customers based on its principal criteria.

Opinions, estimates or projections in this report constitute the current conclusion of the author as of the date of this report. They do not necessarily reflect the opinions of KFH Capital and are subject to change without notice. Moreover, KFH Capital has no obligation to update, modify or amend this report or to otherwise notify a reader thereof in the event that any matter stated herein, or any opinion, projection, forecast or estimate set forth herein, changes or subsequently becomes inaccurate. The financial discussion and conclusion discussed in this report may not be suitable for all investors and investors must make their own investment decisions using their own independent advisors as they believe necessary and based upon their specific financial situations and investment objectives. Past performance is not necessarily indicative of future results and historical information in this report about companies, markets and securities does not guarantee future performance and investors are advised to take expert legal and financial advice before entering into any transaction similar to or inspired by the contents of this publication.

The use of any information contained in this report and taking any of investment decisions is the responsibility of the reader and included as part of his risks. Accordingly, neither KFH Capital nor any of its employees, representatives or officials shall be responsible for any investment decisions, damages, opportunity losses, direct or indirect losses related to using of information, data, analysis or opinions contained in this report. This report may not be reproduced, distributed or published by any person for any purpose without KFH Capital's prior written consent. Please cite source when quoting.

KFH Capital shall retain ownership of the copyright and all other intellectual property rights. You shall not quote our name or reproduce our logo in any form or medium without KFH Capital's prior written consent. This information is made available on the company's website (<http://www.kfhcapital.com.kw>) under Investment Research.

This disclaimer is subject to laws of the State of Kuwait. All disputes arising out of or relating to this disclaimer, contents of the opinions or information contained in this website shall be submitted to courts of the State of Kuwait and in line with provisions of Islamic Shariaa