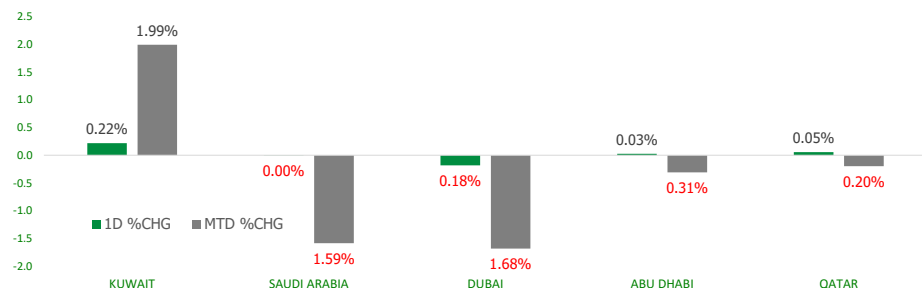


KFH Capital DAILY EQUITY MARKET UPDATE

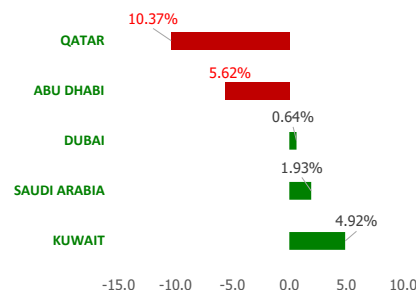


Monday, May 20, 2024

GCC INDICES - DAILY & MTD PERFORMANCE



YTD PERFORMANCE - GCC INDICES



Commodities & FX Rates Vs USD

Name	Close	YTD%
WTI Crude	80.00	12.15
ICE Brent	84.00	8.98
GBP	1.270	-0.24
EURO	1.087	-1.50
JPY	155.65	10.34
KWD	0.307	-0.04

GCC PERFORMANCE SNAPSHOT

Index	Close	52W High	52W Low	Market Cap (USD Mn)	Dividend Yield	PE Ratio
KUWAIT	7,844.60	8,219.10	6,899.51	116066.67	3.38	16.83
SAUDI	12,198.38	12,883.29	10,262.38	2845648.64	3.19	20.63
DUBAI	4,068.23	4,405.74	3,515.83	161306.23	6.00	8.12
ABU DHABI	9,041.65	10,051.61	9,018.48	694961.21	2.12	16.13
QATAR	9,707.81	11,129.89	9,296.14	133450.76	4.89	11.05

GCC TOP GAINERS

Company	Close	%Chng
Future Care Trading Co	SAR 13.76	27.41
Gulf Franchising Holding Co KSCP	KWf 97	18.87
Wethaq Takaful Insurance Co KSCP		13.47
L'azurde Company for Jewelry SJSC	SAR 16.06	10.00
Middle East Specialized Cables Company SJSC	SAR 33.6	9.98

GCC TOP LOSERS

Company	Close	%Chg
Future Kid Entertainment and Real Estate Company KSCP	KWf 161	-12.50
Zahrat Al Waha for Trading Company CJSC	SAR 45.45	-10.00
UniCap Investment and Finance Co KSCP	KWf 170	-8.11
Makkah Construction and Development Company SJSC	SAR 93.1	-8.00
Jazan Development and Investment Company SJSC	SAR 15.26	-7.29

Note: KWf=Kuwaiti Fils

Note: KWf=Kuwaiti Fils

Trading Parameters

Market Trading - by Volume*

Most Active by Volume			Least Active by Volume		
Company	Close	Volume*	Company	Close	Volume*
Tourism Enterprise Company SJSC	SAR 0.88	30,350,649	Saudi Top for Trading Company SCJSC	SAR 6.5	1.00
Kuwait International Bank KSCP	KWf 178	24,064,319	Waja Company SJSC	SAR 6.37	5.00
Mena Real Estate Co KSCP	KWf 67.6	23,204,827	Abdulaziz & Mansour Ibrahim Albabtin Co PJSC	SAR 44	6.00
Qatar Aluminum Manufacturing Company QPSC	QAR 1.42	21,503,828	Raoom Trading Company SJSC	SAR 134.2	154.00
United Development Company QPSC	QAR 1.304	19,604,995	Arabian Food & Dairy Factories Company	SAR 82.5	200.00

Note: KWf=Kuwaiti Fils

* Volume & Value as of: Previous Trading Day

Market Trading - by Value*

Most Active by Value			Least Active by Value		
Company	Close	Turnover (USD)*	Company	Close	Turnover (USD)*
Acwa Power Company SJSC	SAR 475	73,343,443	Saudi Top for Trading Company SCJSC	SAR 6.5	1.75
Saudi Arabian Oil Co	SAR 29.9	55,605,915	Waja Company SJSC	SAR 6.37	8.49
Al Rajhi Banking & Investment Corporation SJSC	SAR 80	48,803,762	Abdulaziz & Mansour Ibrahim Albabtin Co PJSC	SAR 44	70.41
Etihad Ateeab Telecommunication Company SCSC	SAR 113	28,654,986	Qatar Cinema and Film Distribution Co QPSC	QAR 2.91	303.46
Saudi National Bank SJSC	SAR 35.05	28,408,645	National Cleaning Co (KSCP)	KWf 47.5	764.30

Note: KWf=Kuwaiti Fils

* Volume & Value as of: Previous Trading Day

For any queries please contact : KFH Capital Research Department

Email: research@kfcapital.com.kw

Phone No: 22987000

© KFH Capital Investments

Page 1

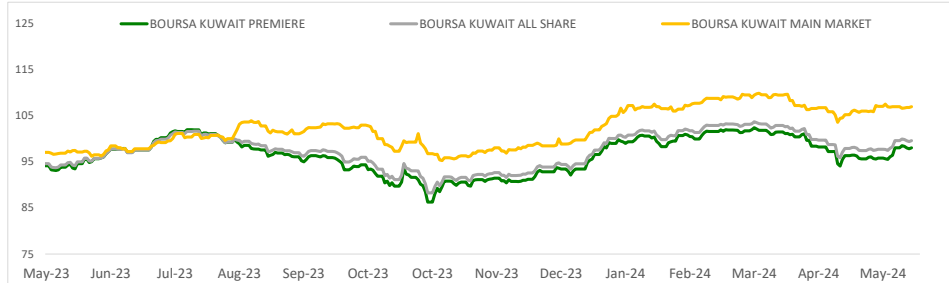
Data Provided by Refinitiv



KUWAIT UPDATE



PRICE PERFORMANCE



SECTOR PERFORMANCE SUMMARY

KSE Sector	Close	1D % Chg	MTD%	YTD%	52W High	52W Low
Telecommunications Sector Index (PR) Index	1,038.29	▲ 1.18	▼ -0.52	▼ -6.05	1,203.27	1,011.29
Financial Services Sector Index (PR) Index	1,371.53	▲ 0.43	▲ 2.87	▲ 13.14	1,399.56	1,139.02
Consumer Discretionary Sector Index (Pr) Index	1,682.95	▲ 0.41	▲ 0.16	▲ 4.93	1,787.59	1,403.74
Industrials Sector Index (PR) Index	760.22	▲ 0.30	▼ -1.05	▼ -16.27	1,085.77	749.76
Energy Sector Index (Pr) Index	1,062.21	▲ 0.18	▲ 0.04	▲ 11.93	1,099.93	893.57
Consumer Staples Sector Index (Pr) Index	860.68	▲ 0.16	▲ 3.33	▲ 30.69	909.66	503.12
Banks Sector Index (PR) Index	1,774.67	▲ 0.13	▲ 2.53	▲ 7.72	1,819.41	1,528.91
Insurance Sector Index (PR) Index	2,466.44	▲ 0.05	▼ -0.83	▲ 7.57	2,582.28	2,079.34
Utilities Sector Index (PR) Index	415.79	■ 0.00	▼ -4.82	▼ -8.67	547.37	384.21
Health Care Sector Index (PR) Index	467.69	■ 0.00	▼ -4.02	▼ -3.00	488.02	260.81

Market Trading - by Volume*

Most Active by Volume			Least Active by Volume		
Company	Close (Fils)	Volume (Shares)	Company	Close (Fils)	Volume (Shares)
Inovest BSC Public	KWf 120	32,979,082	Kuwait Reinsurance Company KSCP	KWf 340	2400.00
Kuwait International Bank KSCP	KWf 178	24,064,319	Gulf Franchising Holding Co KSCP	KWf 97	2750.00
Mena Real Estate Co KSCP	KWf 67.6	23,204,827	National Petroleum Services Company KSCP	KWf 835	3100.00
Sokouk Holding Co KSCP	KWf 56	14,089,011	Noor Financial Investment Co KPSC	KWf 245	4100.00
National Consumer Holding Company KSCP	KWf 129	11,547,540	National Cleaning Co (KSCP)	KWf 47.5	5000.00

* Volume & Value as of: Previous Trading Day

NEWS

Most Gulf stock markets rose on Sunday against a backdrop of rising oil prices on improving economic indicators from China and the United States.

Oil prices, rose about 1% on Friday as stronger Chinese data added to recent U.S. indicators feeding optimism over global oil demand.

The Qatari benchmark index was up 0.1%, supported by gains in most sectors, with Qatar Gas Transport rising 1.2% and Qatar Navigation up 2.2%.

Saudi Arabia's benchmark index was little changed, with ACWA Power rising 3.4% and Saudi Aramco up 0.5%. State-owned oil giant Aramco said on Friday that it had signed preliminary agreements with U.S. companies for developing lower-carbon energy solutions.

However, Saudi National Bank 1180.SE and developer Makkah Construction 4100.SE slipped by 1.5% and 8% respectively.

KSE TOP GAINERS

Company	Close (Fils)	%Chng
Gulf Franchising Holding Co KSCP	KWf 97	18.87
Wethaq Takaful Insurance Co KSCP	KWf 45.5	13.47
Inovest BSC Public	KWf 120	10.09
Alimtiqaz Investment Group Co KSCP	KWf 56	5.66
Mena Real Estate Co KSCP	KWf 67.6	5.62

KSE TOP LOSERS

Company	Close (Fils)	%Chng
Future Kid Entertainment and Real Estate Company KSCP	KWf 161	-12.50
UniCap Investment and Finance Co KSCP	KWf 170	-8.11
Automated Systems Company KPSC	KWf 228	-6.17
Real Estate Trade Centers Company KSCP	KWf 44	-4.56
Kuwait Business Town Real Estate Co KPSC	KWf 62	-4.17

Market Trading - by Value*

Most Active by Value			Least Active by Value		
Company	Close (Fils)	Turnover (KWD)	Company	Close (Fils)	Turnover (KWD)
Kuwait Finance House KSCP	KWf 746	7,380,509	National Cleaning Co (KSCP)	KWf 47.5	234.70
Kuwait International Bank KSCP	KWf 178	4,240,855	Gulf Franchising Holding Co KSCP	KWf 97	256.63
Inovest BSC Public	KWf 120	3,937,702	Kuwait Reinsurance Company KSCP	KWf 340	837.65
Mobile Telecommunications Company KSCP	KWf 480	3,332,461	Osos Holding Group Company KSC	KWf 88.1	881.00
National Bank of Kuwait SAKP	KWf 875	2,893,681	Noor Financial Investment Co KPSC	KWf 245	1004.79

* Volume & Value as of: Previous Trading Day

For any queries please contact : KFH Capital Research Department

Email: research@kfcapital.com.kw

Phone No: 22987000

© KFH Capital Investments

Page 2

Data Provided by Refinitiv

Disclaimer



إخلاء مسؤولية

إن المعلومات الواردة في هذا التقرير مستمدة من مصادر يعتقد أنها دقيقة وموثوقة. لم يتم التحقق بصفة مستقلة من قبل شركة بيتك كابيتال للإستثمار عن أي من المعلومات الواردة في هذا التقرير. وتبعا لذلك، فإن أي من شركة بيتك كابيتال للإستثمار أو ممثليها أو موظفيها أو مسؤوليها لا يضمنون أو يدعون موثوقية أو اكتمال أو دقة هذه المعلومات. ولا ينبغي لهذه المعلومات أن تفسر بأنها عرض، أو دعوة أو ترويج أو التماس للإكتتاب أو الشراء أو البيع أو الاحتفاظ لأي من المنتجات المالية المذكورة في هذا التقرير، كما أنها لا تشكل إطلاقاً المشورة أو التوصية للدخول في أي استثمارات أو صفقة من شأنها أن تشكل أساس لأي عقد أو التزام.

الآراء في هذا التقرير قد تم أعدادها من قبل شركة بيتك كابيتال للإستثمار لعملائها بناء على معلومات قد تم الحصول عليها من مصادر عامة يعتقد أنه يمكن الاعتماد عليها ولكن هذا الاعتقاد لا يضمن صحة المعلومات التي تم الاعتماد عليها لأعداد هذا التقرير. البحوث المنشورة في التقرير يمكن أن تأخذ بها شركة بيتك كابيتال للإستثمار عندما تقرر شراء أو بيع ملكية في الأسهم المذكورة في هذا التقرير. حيث تقوم شركة بيتك كابيتال للإستثمار بأجراء بحث تحليلي لخبرة مختارة من الشركات لتحديد الفرص القصيرة الأجل التي تتوافق أو تتعارض مع إستراتيجية شركة بيتك كابيتال للإستثمار بالشراء أو البيع على المدى الطويل. وبالإضافة إلى ذلك، فقد تقوم شركة بيتك كابيتال للإستثمار بالتداول أو الاتجار لحسابها الخاص، نتيجة اقتراحات المحللين على المدى القصير ويمكن لها أيضا الدخول في معاملات الأوراق المالية على نحو يتعارض مع هذا التقرير، كما أن البيع والشراء من وإلى العملاء يتم بناء على المعايير الأساسية التي تضعها شركة بيتك كابيتال للإستثمار.

وتشكل الآراء والتوقعات والتقديرية الواردة في هذا التقرير النتيجة الحالية التي توصل إليها معد التقرير اعتبارا من تاريخ هذا التقرير. وهي لا تعبر بالضرورة عن آراء شركة بيتك كابيتال للإستثمار وقابلة للتغيير دون سابق إنذار. وعلاوة على ذلك، ليس على شركة بيتك كابيتال للإستثمار أي التزام لتحديث أو تعديل أو تغيير هذا التقرير أو إبلاغ القارئ عن أي تغيير في التقرير، أو أي تغيير أو ثبوت عدم صحة في وقت لاحق لأي من الآراء أو التقديرات أو التوقعات أو التقييمات المبينة في هذا التقرير. إن المواضيع المالية التي نوقشت والنتائج التي تم استخلاصها في هذا التقرير قد لا تكون مناسبة لجميع المستثمرين، ويجب على المستثمرين اتخاذ القرارات الاستثمارية بأنفسهم و باستخدام مستشاريهم المستقلين لاتخاذ قرارات استثمارية تناسب أوضاعهم المالية الخاصة وأهدافهم الاستثمارية. الأداء في الماضي ليس بالضرورة مؤشرا على النتائج المستقبلية والمعلومات التاريخية في هذا التقرير عن الشركات والأسواق والأدوات المالية لا تضمن أدائها المستقبلي، وينصح المستثمرين باتخاذ مشورة الخبراء القانونيين والماليين قبل الدخول في أي صفقة مماثلة أو مستوحاة من مضمون هذا المنشور.

إن استخدام أي معلومات وردت في هذا التقرير واتخاذ أي قرارات استثمارية عليها تعتبر من مسؤولية القارئ و من ضمن مخاطرته و لن تكون شركة بيتك كابيتال للإستثمار أو ممثليها أو موظفيها أو مسؤوليها مسؤولين عن أي قرارات استثمارية أو أضرار أو فرص فائتة أو خسائر ناتجة عن أو متعلقة باستخدام المعلومات أو البيانات أو التحليلات أو الآراء الواردة في هذا التقرير سواء بصورة مباشرة أو غير مباشرة.

هذا التقرير لا يسمح باستنساخه أو توزيعه ونشره من قبل أي شخص ولاي غرض دون الحصول على موافقة خطية مسبقة من شركة بيتك كابيتال للإستثمار. ويرجى ذكر المصدر في حالة نقل أي معلومة مقتطعة من التقرير. سنحتفظ بملكية حقوق الطبع وكل حقوق الملكية الفكرية الأخرى. ولا يجوز لكم استخدام اسم شركتنا أو نسخ شعار الشركة بأي شكل أو أسلوب أو وسيلة بدون موافقة خطية مسبقة من شركتنا.

وهذه المعلومات متاحة للجميع على موقع الشركة بشبكة الإنترنت (www.kfhcapital.com.kw) ضمن قائمة البحوث والدراسات الإستشارية.

يخضع هذا النص القانوني لقوانين دولة الكويت. وتُقدّم كافة النزاعات الناشئة عن أو المتصلة بهذا النص والمتعلّقة بالآراء و المعلومات المدرجة في هذا الموقع الإلكتروني إلى القضاء الحصري التابع لمحاكم دولة الكويت بما لا يتعارض وأحكام الشريعة الإسلامية الغراء. ولا تتحمل شركة بيتك كابيتال للإستثمار أي مسؤولية في حالة استخدام محتويات هذا الموقع في بلدان أخرى تخضع لقوانينها الخاصة.

Disclaimer

The information contained in this document has been derived from sources believed to be accurate and reliable. KFH Capital Investment Company (KFH Capital) has not independently verified any information contained in this document. Therefore, neither KFH Capital nor any of its employees, representatives or officials gives any representation or warranty of reliability, completeness or accuracy of such information. This information should not be construed as an offer, invitation, promotion or solicitation to subscribe, purchase, maintain or sell any of the financial products mentioned here, nor does it constitute investment advice or a recommendation to enter into any transaction that would form whatsoever the basis of any contract or commitment.

The opinions in this report were prepared by KFH Capital for its clients based on the information obtained from public sources that are believed to be reliable, but that belief is not a warranty on the reliability of the information based upon for preparing the report. The published research report may be considered by KFH Capital when it decides to buy or sell proprietary positions in the securities mentioned in this report. For selected companies, KFH Capital's equity research analysts may identify shorter-term opportunities that are consistent or inconsistent with KFH Capital's existing, longer term Buy or Sell strategy. In addition, KFH Capital may trade for its own account as a result of the short term trading suggestions of analysts and may also engage in securities transactions in a manner inconsistent with this research report and with respect to securities covered by this report. Moreover, KFH Capital will sell to or buy from customers based on its principal criteria.

Opinions, estimates or projections in this report constitute the current conclusion of the author as of the date of this report. They do not necessarily reflect the opinions of KFH Capital and are subject to change without notice. Moreover, KFH Capital has no obligation to update, modify or amend this report or to otherwise notify a reader thereof in the event that any matter stated herein, or any opinion, projection, forecast or estimate set forth herein, changes or subsequently becomes inaccurate. The financial discussion and conclusion discussed in this report may not be suitable for all investors and investors must make their own investment decisions using their own independent advisors as they believe necessary and based upon their specific financial situations and investment objectives. Past performance is not necessarily indicative of future results and historical information in this report about companies, markets and securities does not guarantee future performance and investors are advised to take expert legal and financial advice before entering into any transaction similar to or inspired by the contents of this publication.

The use of any information contained in this report and taking any of investment decisions is the responsibility of the reader and included as part of his risks. Accordingly, neither KFH Capital nor any of its employees, representatives or officials shall be responsible for any investment decisions, damages, opportunity losses, direct or indirect losses related to using of information, data, analysis or opinions contained in this report. This report may not be reproduced, distributed or published by any person for any purpose without KFH Capital's prior written consent. Please cite source when quoting.

KFH Capital shall retain ownership of the copyright and all other intellectual property rights. You shall not quote our name or reproduce our logo in any form or medium without KFH Capital's prior written consent. This information is made available on the company's website (<http://www.kfhcapital.com.kw>) under Investment Research.

This disclaimer is subject to laws of the State of Kuwait. All disputes arising out of or relating to this disclaimer, contents of the opinions or information contained in this website shall be submitted to courts of the State of Kuwait and in line with provisions of Islamic Shariaa

For any queries please contact : KFH Capital Research Department

Email: research@kfhcapital.com.kw

Phone No: 22987000

© KFH Capital Investments

Page 3

Data Provided by Refinitiv