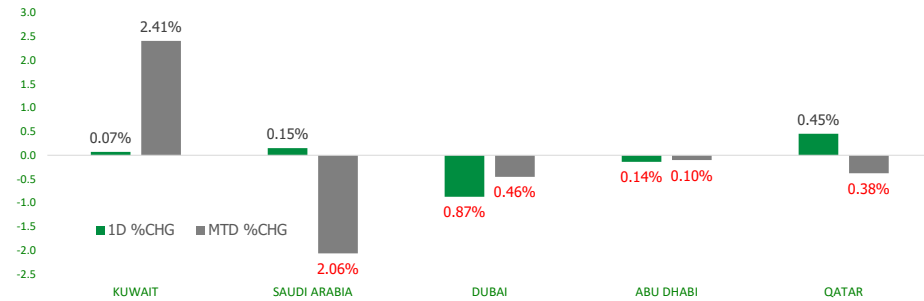


KFH Capital DAILY EQUITY MARKET UPDATE

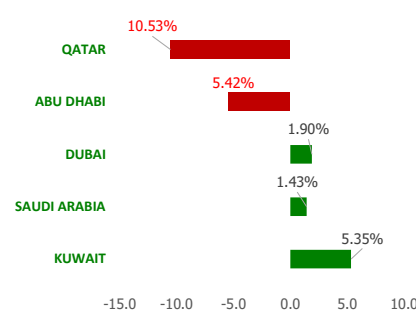


Wednesday, May 15, 2024

GCC INDICES - DAILY & MTD PERFORMANCE



YTD PERFORMANCE - GCC INDICES



Commodities & FX Rates Vs USD

Name	Close	YTD%
WTI Crude	78.45	9.98
ICE Brent	82.79	7.41
GBP	1.259	-1.11
EURO	1.082	-1.98
JPY	156.42	10.89
KWD	0.307	0.03

GCC PERFORMANCE SNAPSHOT

Index	Close	52W High	52W Low	Market Cap (USD Mn)	Dividend Yield	PE Ratio
KUWAIT	7,871.21	8,219.10	6,899.51	116784.21	3.36	16.68
SAUDI	12,120.91	12,883.29	10,262.38	2831094.23	3.24	20.51
DUBAI	4,136.85	4,405.74	3,501.89	164178.93	5.90	8.15
ABU DHABI	9,058.46	10,051.61	9,024.23	696466.26	2.11	16.05
QATAR	9,646.28	11,129.89	9,296.14	133188.90	4.92	10.99

GCC TOP GAINERS

Company	Close	%Chng
BHM Capital Financial Services PSC	AED 3.5	13.27
Al Argan International Real Estate Company KSCP	KWf 91	12.62
Al Madar Finance and Investment Co KSCP	KWf 88.2	9.84
Alimtiq Investment Group Co KSCP	KWf 52.1	9.68
Arkan Al Kuwait Real Estate Company KSCP	KWf 83.9	8.68

GCC TOP LOSERS

Company	Close	%Chg
Al Salam Bank Sudan PLC	AED 0.632	-9.97
Saudi Public Transport Company SJSC	SAR 18.16	-9.92
Perfect Presentation for Commercial Services Company SJSC	SAR 29.55	-9.91
Mediterranean and Gulf Cooperative Insurance and Reinsurance Company SJSC	SAR 25.15	-9.86
Fujairah Building Industries PJSC	AED 2.87	-9.75

Note: KWf=Kuwaiti Fils

Note: KWf=Kuwaiti Fils

Trading Parameters

Market Trading - by Volume*

Most Active by Volume			Least Active by Volume		
Company	Close	Volume*	Company	Close	Volume*
ADNOC Gas PLC	AED 3.06	34,070,423	Aqar Real Estate Investment Co KSCP	KWf 61.5	1.00
Salam International Investment QPSC	QAR 0.69	31,950,327	Bena Steel Industries Company SCJSC	SAR 47	2.00
Multiply Group PJSC	AED 2.31	24,416,888	Abdulaziz & Mansour Ibrahim Albabtin Co PJSC	SAR 44	19.00
Tourism Enterprise Company SJSC	SAR 0.85	24,047,901	Amwaj International Co	SAR 49.9	20.00
Qatari German Company for Medical Devices QPSC	QAR 1.861	23,928,769	Orascom Construction PLC	USD 5.3	26.00

Note: KWf=Kuwaiti Fils

* Volume & Value as of: Previous Trading Day

Market Trading - by Value*

Most Active by Value			Least Active by Value		
Company	Close	Turnover (USD)*	Company	Close	Turnover (USD)*
Saudi Arabian Oil Co	SAR 29.8	119,671,161	Aqar Real Estate Investment Co KSCP	KWf 61.5	0.20
Al Rajhi Banking & Investment Corporation SJSC	SAR 79.8	108,270,515	Bena Steel Industries Company SCJSC	SAR 47	24.93
Al Jouf Agricultural Development Company SJSC	SAR 66.7	65,329,186	Arkan Al Kuwait Real Estate Company KSCP	KWf 83.9	27.30
Saudi National Bank SJSC	SAR 35.4	53,698,138	Al Faleh Educational Holding Company Q.P.S.C	QAR 0.707	28.46
International Holding Company PJSC	AED 399.5	50,323,654	Orascom Construction PLC	USD 5.3	137.80

Note: KWf=Kuwaiti Fils

* Volume & Value as of: Previous Trading Day

For any queries please contact : KFH Capital Research Department
Email: research@kfcapital.com.kw
Phone No: 22987000

© KFH Capital Investments

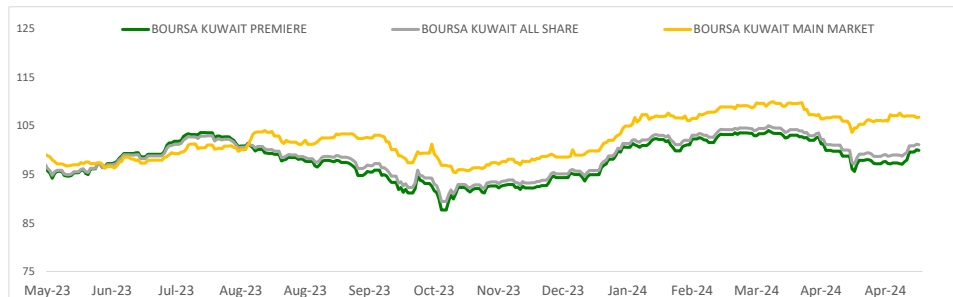
Data Provided by Refinitiv



KUWAIT UPDATE



PRICE PERFORMANCE



SECTOR PERFORMANCE SUMMARY

KSE Sector	Close	1D % Chg	MTD%	YTD%	52W High	52W Low
Consumer Staples Sector Index (Pr) Index	898.36	▲ 1.98	▲ 7.86	▲ 36.41	909.66	497.99
Basic Materials Sector Index (PR) Index	845.28	▲ 1.45	▼ -1.09	▲ 13.32	980.02	732.44
Energy Sector Index (Pr) Index	1,049.40	▲ 1.30	▼ -1.17	▲ 10.58	1,099.93	893.57
Industrials Sector Index (PR) Index	765.98	▲ 1.27	▼ -0.30	▼ -15.63	1,085.77	749.76
Financial Services Sector Index (PR) Index	1,363.23	▲ 0.95	▲ 2.24	▲ 12.46	1,399.56	1,139.02
Real Estate Sector Index (PR) Index	1,317.10	▲ 0.35	▲ 2.43	▲ 8.59	1,338.72	1,087.37
Insurance Sector Index (PR) Index	2,528.69	▲ 0.16	▲ 1.67	▲ 10.29	2,582.28	2,079.34
Consumer Discretionary Sector Index (Pr) Index	1,681.85	▲ 0.12	▲ 0.10	▲ 4.86	1,787.59	1,403.74
Utilities Sector Index (PR) Index	413.16	■ 0.00	▼ -5.42	▼ -9.25	547.37	384.21
Technology Sector Index (PR) Index	1,906.05	■ 0.00	■ 0.00	▲ 229.56	2,167.95	524.53

Market Trading - by Volume*

Most Active by Volume			Least Active by Volume		
Company	Close (Fils)	Volume (Shares)	Company	Close (Fils)	Volume (Shares)
Alimtiq Investment Group Co KSCP	KWf 52.1	18,233,931	Aqar Real Estate Investment Co KSCP	KWf 61.5	1.00
Agility Public Warehousing Company KSCP	KWf 319	17,551,838	Egypt Kuwait Holding Co SAE	KWf 246	10.00
Arzan Financial Group for Financing and Investment KPSC	KWf 191	17,102,447	Arkan Al Kuwait Real Estate Company KSCP	KWf 83.9	100.00
Kuwait Finance House KSCP	KWf 740	14,612,027	Tamdeen Real Estate Co KPSC	KWf 380	386.00
UniCap Investment and Finance Co KSCP	KWf 181	13,872,924	Commercial Bank of Kuwait KPSC	KWf 500	1000.00

* Volume & Value as of: Previous Trading Day

NEWS

Stock markets in the Gulf slipped, the Saudi index, on weaker corporate results, while investors awaited U.S. inflation data to gauge the Federal Reserve's policy path for the rest of this year.

Saudi Arabia's benchmark stock index dropped 1.1% to 12,121, its lowest level in over three months, with all constituents posting losses, led by healthcare, IT and real estate stocks.

Saudi National Bank, the kingdom's largest lender, fell 1.4% and Rabigh Refining and Petrochemical known as Petro Rabigh, declined 4.2%.

Petro Rabigh, the hydrocarbon and petrochemicals producer, reported its quarterly loss widened to 1.37 billion riyals from 964 million riyals a year earlier.

Among other fallers, Emaar Economic City dropped 5.2% after the developer's first-quarter loss widened.

Dubai's benchmark index dropped 0.9% with most sectors in the red. The blue-chip developer Emaar Properties slid 2.2 and Air Arabia declined 5.2%. The low-cost flyer Air Arabia posted a 22% decline in its quarterly profit.

The Qatari benchmark index was down after four consecutive sessions of gains and fell 0.2%, dragged down by a 1.3% drop in Qatar Islamic Bank and a 1.2% dip in Industries Qatar.

In Abu Dhabi, the benchmark index fell 0.4% with conglomerate Alpha Dhabi dropping 1.2% and First Abu Dhabi Bank, the UAE's largest lender, slipping 1.3%.

KSE TOP GAINERS

Company	Close (Fils)	%Chng
Al Argan International Real Estate Company KSCP	KWf 91	12.62
Al Madar Finance and Investment Co KSCP	KWf 88.2	9.84
Alimtiq Investment Group Co KSCP	KWf 52.1	9.68
Arkan Al Kuwait Real Estate Company KSCP	KWf 83.9	8.68
Gulf Franchising Holding Co KSCP	KWf 93.7	8.07

KSE TOP LOSERS

Company	Close (Fils)	%Chng
Real Estate Trade Centers Company KSCP	KWf 42	-8.10
Al Masaken International Real Estate Development Co KSCP	KWf 25.1	-7.04
Kuwait Real Estate Holding Company KPSC	KWf 28.7	-6.21
Gulf Investment House KPSC	KWf 356	-4.81
UniCap Investment and Finance Co KSCP	KWf 181	-4.23

Market Trading - by Value*

Most Active by Value			Least Active by Value		
Company	Close (Fils)	Turnover (KWD)	Company	Close (Fils)	Turnover (KWD)
Kuwait Finance House KSCP	KWf 740	10,818,891	Aqar Real Estate Investment Co KSCP	KWf 61.5	0.06
Agility Public Warehousing Company KSCP	KWf 319	5,498,991	Egypt Kuwait Holding Co SAE	KWf 246	2.46
Mobile Telecommunications Company KSCP	KWf 473	4,717,889	Arkan Al Kuwait Real Estate Company KSCP	KWf 83.9	8.39
National Bank of Kuwait SAKP	KWf 890	3,616,109	Metal and Recycling Co KSCP	KWf 92	133.49
Arzan Financial Group for Financing and Investment KPSC	KWf 191	3,277,342	Tamdeen Real Estate Co KPSC	KWf 380	148.98

* Volume & Value as of: Previous Trading Day

For any queries please contact : KFH Capital Research Department

Email: research@kfcapital.com.kw

Phone No: 22987000

© KFH Capital Investments

Data Provided by Refinitiv

Disclaimer



إخلاء مسؤولية

إن المعلومات الواردة في هذا التقرير مستمدة من مصادر يعتقد أنها دقيقة وموثوقة. لم يتم التحقق بصفة مستقلة من قبل شركة بيتك كابيتال للإستثمار عن أي من المعلومات الواردة في هذا التقرير. وتبعاً لذلك، فإن أي من شركة بيتك كابيتال للإستثمار أو ممثليها أو موظفيها أو مسؤوليها لا يضمنون أو يدعون موثوقية أو اكتمال أو دقة هذه المعلومات. ولا ينبغي لهذه المعلومات أن تفسر بأنها عرض، أو دعوة أو ترويج أو التماس للإكتتاب أو الشراء أو البيع أو الاحتفاظ لأي من المنتجات المالية المذكورة في هذا التقرير، كما أنها لا تشكل إطلاقاً المشورة أو التوصية للدخول في أي إستثمارات أو صفقة من شأنها أن تشكل أساس لأي عقد أو إلزام.

الآراء في هذا التقرير قد تم إعدادها من قبل شركة بيتك كابيتال للإستثمار لعملائها بناء على معلومات قد تم الحصول عليها من مصادر عامة يعتقد أنه يمكن الاعتماد عليها ولكن هذا الاعتقاد لا يضمن صحة المعلومات التي تم الاعتماد عليها لإعداد هذا التقرير. البحوث المنشورة في التقرير يمكن أن تأخذ بها شركة بيتك كابيتال للإستثمار عندما تقرر شراء أو بيع ملكية في الأسهم المذكورة في هذا التقرير. حيث تقوم شركة بيتك كابيتال للإستثمار بأجراء بحث تحليلي لنخبة مختارة من الشركات لتحديد الفرص القصيرة الأجل التي تتوافق أو تتعارض مع إستراتيجية شركة بيتك كابيتال للإستثمار بالشراء أو البيع على المدى الطويل. وبالإضافة إلى ذلك، فقد تقوم شركة بيتك كابيتال للإستثمار بالتداول أو الاتجار لحسابها الخاص، نتيجة اقتراحات المحللين على المدى القصير ويمكن لها أيضاً الدخول في معاملات الأوراق المالية على نحو يتعارض مع هذا التقرير، كما أن البيع والشراء من وإلى العملاء يتم بناء على المعايير الأساسية التي تضعها شركة بيتك كابيتال للإستثمار.

وتشكل الآراء والتوقعات والتقديرات الواردة في هذا التقرير النتيجة الحالية التي توصل إليها معد التقرير اعتباراً من تاريخ هذا التقرير. وهي لا تعبر بالضرورة عن آراء شركة بيتك كابيتال للإستثمار وقابلة للتغيير دون سابق إنذار. وعلاوة على ذلك، ليس على شركة بيتك كابيتال للإستثمار أي إلزام لتحديث أو تعديل أو تغيير هذا التقرير أو إبلاغ القارئ عن أي تغيير في التقرير، أو أي تغيير أو ثبوت عدم صحة في وقت لاحق لأي من الآراء أو التقديرات أو التوقعات أو التقييمات المبينة في هذا التقرير. إن المواضيع المالية التي نوقشت والنتائج التي تم استخلاصها في هذا التقرير قد لا تكون مناسبة لجميع المستثمرين، ويجب على المستثمرين اتخاذ القرارات الاستثمارية بأنفسهم و باستخدام مستشاريهم المستقلين لاتخاذ قرارات استثمارية تناسب أوضاعهم المالية الخاصة وأهدافهم الاستثمارية. الأداء في الماضي ليس بالضرورة مؤشراً على النتائج المستقبلية والمعلومات التاريخية في هذا التقرير عن الشركات والأسواق والأدوات المالية لا تضمن أدائها المستقبلي، وينصح المستثمرين باتخاذ مشورة الخبراء القانونيين والماليين قبل الدخول في أي صفقة مماثلة أو مستوحاة من مضمون هذا المنشور.

إن استخدام أي معلومات وردت في هذا التقرير واتخاذ أي قرارات إستثمارية عليها تعتبر من مسؤولية القارئ و من ضمن مخاطرته و لن تكون شركة بيتك كابيتال للإستثمار أو ممثليها أو موظفيها أو مسؤوليها مسؤولين عن أي قرارات إستثمارية أو أضرار أو فرص فائتة أو خسائر ناتجة عن أو متعلقة باستخدام المعلومات أو البيانات أو التحليلات أو الآراء الواردة في هذا التقرير سواء بصورة مباشرة أو غير مباشرة.

هذا التقرير لا يسمح باستنساخه أو توزيعه ونشره من قبل أي شخص ولاي غرض دون الحصول على موافقة خطية مسبقة من شركة بيتك كابيتال للإستثمار. ويرجى ذكر المصدر في حالة نقل أي معلومة مقتطفة من التقرير. سنحتفظ بملكية حقوق الطبع وكل حقوق الملكية الفكرية الأخرى. ولا يجوز لكم استخدام اسم شركتنا أو نسخ شعار الشركة بأي شكل أو أسلوب أو وسيلة بدون موافقة خطية مسبقة من شركتنا.

وهذه المعلومات متاحة للجميع على موقع الشركة بشبكة الإنترنت (www.kfhcapital.com.kw) ضمن قائمة البحوث والدراسات الإستشارية.

يخضع هذا النصل القانوني لقوانين دولة الكويت. وتُقدّم كافة النزاعات الناشئة عن أو المتصلة بهذا النصل والمحتويات المتعلقة بالآراء و المعلومات المدرجة في هذا الموقع الإلكتروني إلى القضاء الحصري التابع لمحاكم دولة الكويت بما لا يتعارض وأحكام الشريعة الإسلامية الغراء. ولا تتحمل شركة بيتك كابيتال للإستثمار أي مسؤولية في حالة إستخدام محتويات هذا الموقع في بلدان أخرى تخضع لقوانينها الخاصة.

Disclaimer

The information contained in this document has been derived from sources believed to be accurate and reliable. KFH Capital Investment Company (KFH Capital) has not independently verified any information contained in this document. Therefore, neither KFH Capital nor any of its employees, representatives or officials gives any representation or warranty of reliability, completeness or accuracy of such information. This information should not be construed as an offer, invitation, promotion or solicitation to subscribe, purchase, maintain or sell any of the financial products mentioned here, nor does it constitute investment advice or a recommendation to enter into any transaction that would form whatsoever the basis of any contract or commitment.

The opinions in this report were prepared by KFH Capital for its clients based on the information obtained from public sources that are believed to be reliable, but that belief is not a warranty on the reliability of the information based upon for preparing the report. The published research report may be considered by KFH Capital when it decides to buy or sell proprietary positions in the securities mentioned in this report. For selected companies, KFH Capital's equity research analysts may identify shorter-term opportunities that are consistent or inconsistent with KFH Capital's existing, longer term Buy or Sell strategy. In addition, KFH Capital may trade for its own account as a result of the short term trading suggestions of analysts and may also engage in securities transactions in a manner inconsistent with this research report and with respect to securities covered by this report. Moreover, KFH Capital will sell to or buy from customers based on its principal criteria.

Opinions, estimates or projections in this report constitute the current conclusion of the author as of the date of this report. They do not necessarily reflect the opinions of KFH Capital and are subject to change without notice. Moreover, KFH Capital has no obligation to update, modify or amend this report or to otherwise notify a reader thereof in the event that any matter stated herein, or any opinion, projection, forecast or estimate set forth herein, changes or subsequently becomes inaccurate. The financial discussion and conclusion discussed in this report may not be suitable for all investors and investors must make their own investment decisions using their own independent advisors as they believe necessary and based upon their specific financial situations and investment objectives. Past performance is not necessarily indicative of future results and historical information in this report about companies, markets and securities does not guarantee future performance and investors are advised to take expert legal and financial advice before entering into any transaction similar to or inspired by the contents of this publication.

The use of any information contained in this report and taking any of investment decisions is the responsibility of the reader and included as part of his risks. Accordingly, neither KFH Capital nor any of its employees, representatives or officials shall be responsible for any investment decisions, damages, opportunity losses, direct or indirect losses related to using of information, data, analysis or opinions contained in this report. This report may not be reproduced, distributed or published by any person for any purpose without KFH Capital's prior written consent. Please cite source when quoting.

KFH Capital shall retain ownership of the copyright and all other intellectual property rights. You shall not quote our name or reproduce our logo in any form or medium without KFH Capital's prior written consent. This information is made available on the company's website (<http://www.kfhcapital.com.kw>) under Investment Research.

This disclaimer is subject to laws of the State of Kuwait. All disputes arising out of or relating to this disclaimer, contents of the opinions or information contained in this website shall be submitted to courts of the State of Kuwait and in line with provisions of Islamic Shariaa principals. KFH Capital shall not be held responsible for any liability in case of using the contents of this website in other countries and any use of the contents of this website shall be subject to the relevant laws of those countries