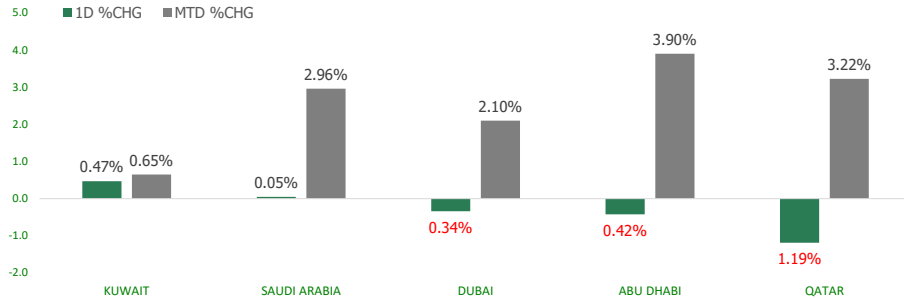


# KFH Capital DAILY EQUITY MARKET UPDATE

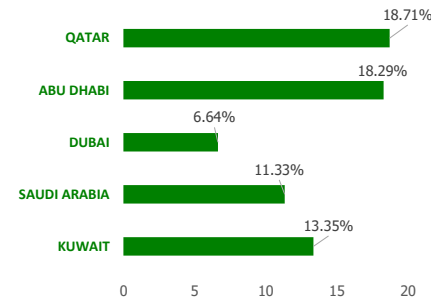


Tuesday, August 23, 2022

## GCC INDICES - DAILY & MTD PERFORMANCE



## YTD PERFORMANCE - GCC INDICES



## Commodities & FX Rates Vs USD

Name	Close	YTD%
WTI Crude	90.67	19.97
ICE Brent	96.69	24.04
GBP	1.177	-13.04
EURO	0.994	-12.55
JPY	137.47	19.46
KWD	0.307	1.72

## GCC PERFORMANCE SNAPSHOT

Index	Close	52W High	52W Low	Market Cap (USD Mn)	Dividend Yield	PE Ratio
KUWAIT	8,658.80	9,437.37	7,269.60	118178.71	2.47	14.68
SAUDI	12,560.48	13,949.13	10,599.73	3130087.50	2.76	19.51
DUBAI	3,408.11	3,747.94	2,751.50	132336.95	3.16	9.67
ABU DHABI	10,040.58	10,308.71	7,580.38	551713.32	1.93	20.84
QATAR	13,801.16	14,931.08	11,026.97	188643.83	3.25	15.43

## GCC TOP GAINERS

Company	Close	%Chng
Real Estate Trade Centers Company KPSC	KWf 61.9	14.63
Ektitab Holding Company KSCP	KWf 12.5	13.64
Saudia Dairy and Foodstuff Company SJSC	SAR 196	9.99
National Mobile Telecommunications Co KSCP	KWf 1153	9.81
Abu Dhabi National for Building Materials Co PJSC	AED 0.177	9.26

## GCC TOP LOSERS

Company	Close	%Chng
Buruj Cooperative Insurance Co SJSC	SAR 19.14	-7.09
National Marine Dredging Company PJSC	AED 28.96	-6.88
Hayat Communications Co KSCP	KWf 69	-6.12
Salama Cooperative Insurance Company SJSC	SAR 28.7	-5.59
Qatar Navigation QPSC	QAR 12.01	-5.06

Note: KWf=Kuwaiti Fils

Note: KWf=Kuwaiti Fils

## Trading Parameters

### Market Trading - by Volume\*

Most Active by Volume			Least Active by Volume		
Company	Close	Volume*	Company	Close	Volume*
Union Properties PJSC	AED 0.28	95,117,947.0	Energy House Holding Company KSCP	KWf 48	1.00
Union Properties PJSC	AED 0.28	95,117,947.0	Al Kout Industrial Projects Company KPSC	KWf 406	8.00
Ahli United Bank BSC	KWf 305	68,102,159.0	Al Ahleia Insurance Co SAKP	KWf 550	10.00
Al Wathba National Insurance Company PJSC	AED 5.5	54,421,931.0	Gulf Medical Projects Co PSC	AED 2.1	10.00
Gulf Petroleum Investment Company KSCP	KWf 21.3	32,674,997.0	Yiaco Medical Co KSCP	KWf 450	10.00

Note: KWf=Kuwaiti Fils

\* Volume & Value as of: Previous Trading Day

### Market Trading - by Value\*

Most Active by Value			Least Active by Value		
Company	Close	Turnover (USD)*	Company	Close	Turnover (USD)*
Al Rajhi Banking & Investment Corporation SJSC	SAR 91.8	157,372,307.15	Energy House Holding Company KSCP	KWf 48	0.16
Al Wathba National Insurance Company PJSC	AED 5.5	81,494,356.09	Abu Dhabi National for Building Materials Co PJSC	AED 0.177	4.87
International Holding Company PJSC	AED 342.5	76,742,502.87	Gulf Medical Projects Co PSC	AED 2.1	5.72
Ahli United Bank BSC	KWf 305	67,461,888.18	Metal and Recycling Co KSCP	KWf 78	10.69
Saudi Arabian Mining Company SJSC	SAR 72	61,281,663.69	Arkan Al Kuwait Real Estate Company KSCP	KWf 125	12.23

Note: KWf=Kuwaiti Fils

\* Volume & Value as of: Previous Trading Day

For any queries please contact : KFH Capital Research Department

© KFH Capital Investments

Page 1

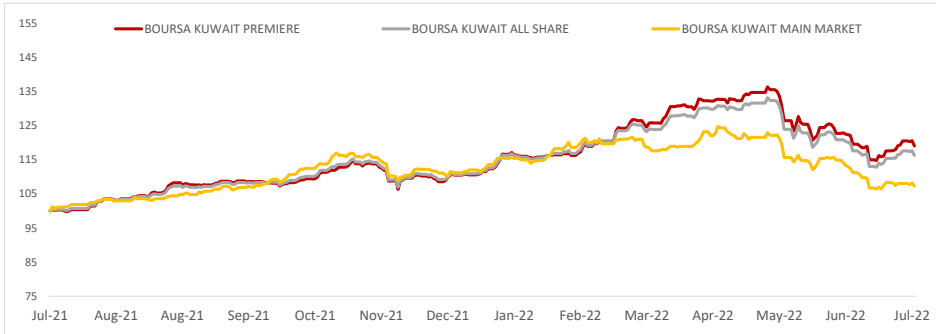
Email Id: IRD@KFHCAPITAL.COM.KW

Phone No: 22987000

Data Provided by Thomson Reuters



**PRICE PERFORMANCE**



**SECTOR PERFORMANCE SUMMARY**

KSE Sector	Close	1D % Chg	MTD%	YTD%	52W High	52W Low
Industrials Sector Index (PR) Index	1,240.57	▲ 1.50	▼ -0.80	▲ 8.68	1,443.64	1,111.77
Telecommunications Sector Index (PR) Index	1,279.69	▲ 1.13	▲ 2.85	▲ 17.47	1,514.71	1,055.89
Consumer Staples Sector Index (Pr) Index	527.43	▲ 0.85	▼ -2.83	▼ -27.86	792.73	506.11
Real Estate Sector Index (PR) Index	1,260.12	▲ 0.77	▲ 0.38	▼ -5.00	1,437.95	1,155.77
Basic Materials Sector Index (PR) Index	1,020.23	▲ 0.42	▲ 1.37	▼ -0.44	1,233.32	976.29
Financial Services Sector Index (PR) Index	1,433.21	▼ -0.25	▼ -0.33	▲ 0.69	1,678.27	1,250.69
Insurance Sector Index (PR) Index	1,538.99	▼ -0.07	▲ 1.86	▲ 0.37	1,675.71	1,399.89
Utilities Sector Index (PR) Index	518.42	■ 0.00	▼ -1.50	▼ -13.60	650.00	510.53
Technology Sector Index (PR) Index	614.74	■ 0.00	▼ -13.78	▼ -10.11	843.90	589.27
Health Care Sector Index (PR) Index	437.14	■ 0.00	▼ -5.41	▼ -45.15	821.70	424.44

**Market Trading - by Volume\***

Most Active by Volume			Least Active by Volume		
Company	Close (Fils)	Volume (Shares)	Company	Close (Fils)	Volume (Shares)
Ahli United Bank BSC	305.00	68,102,159.00	Energy House Holding Company KSCP	48.00	1.00
Gulf Petroleum Investment Company KSCP	21.30	32,674,997.00	Al Kout Industrial Projects Company KPSC	406.00	8.00
IFA Hotels and Resorts Co KPSC	45.10	27,515,334.00	Al Ahleia Insurance Co SAKP	550.00	10.00
Ektitab Holding Company KSCP	12.50	27,225,508.00	Yiaco Medical Co KSCP	450.00	10.00
Kuwait Finance House KSCP	902.00	18,768,113.00	Yiaco Medical Co KSCP	450.00	10.00

\* Volume & Value as of: Previous Trading Day

**NEWS**

Most major stock markets in the Gulf fell on Monday on concerns that inflation-busting interest-rate hikes in the United States and Europe will weaken the global economy.

U.S. Federal Reserve Chair Jerome Powell headlines a host of policymakers at a symposium in Jackson Hole, Wyoming later in the week, with expectations growing of further rate hikes rather than a pivot to a more dovish policy.

The Qatari benchmark index .QSI dropped 1.2% with most of its stocks in negative territory including Qatar Islamic Bank QISB.QA, which was down 1.4%.

Dubai's main share index .DFMGI finished 0.3% lower, hit by a 1.2% fall in blue-chip developer Emaar Properties EMAR.DU.

Emaar Properties said on Saturday it is selling fashion e-commerce venture Namshi to Noon, an e-commerce company backed by Dubai billionaire Mohamed Alabbar and Saudi Arabian sovereign fund the Public Investment Fund (PIF).

Emaar said in a bourse filing its board has in principle approved the sale, which values Namshi at \$335.2 million, as a divestment to a related party.

In Abu Dhabi, the index .FTFADGI fell 0.4%, with telecoms firm e& ETISALAT.AD, formerly known as Emirates Telecommunications Group, dropping 1%.

Saudi Arabia's benchmark index .TASI reversed early losses to edge 0.1% higher, helped by a 0.9% rise in Al Rajhi Bank 1120.SE.

However, the index's gains were limited by a 1.2% fall in Saudi Aramco 2222.SE as the oil giant went ex-dividend.

**KSE TOP GAINERS**

Company	Close (Fils)	%Chng
Real Estate Trade Centers Company KPSC	61.90	14.63
Ektitab Holding Company KSCP	12.50	13.64
National Mobile Telecommunications Co KSCP	1153.00	9.81
United Projects for Aviation Services Co KSCP	240.00	9.09
Energy House Holding Company KSCP	48.00	7.38

**KSE TOP LOSERS**

Company	Close (Fils)	%Chng
Hayat Communications Co KSCP	69.00	-6.12
Kuwait Finance & Investment Company KSC	66.50	-5.00
Kuwait Reinsurance Company KSCP	259.00	-4.78
Kuwait Company for Process Plant Construction and Maintenance KSCP	327.00	-4.66
Injazzat Real Estate Development Co KSCP	80.60	-4.62

**Market Trading - by Value\***

Most Active by Value			Least Active by Value		
Company	Close (Fils)	Turnover (KWD Mn)	Company	Close (Fils)	Turnover (KWD)
Ahli United Bank BSC	305.00	20.70	Energy House Holding Company KSCP	48.00	48.00
Kuwait Finance House KSCP	902.00	16.87	Metal and Recycling Co KSCP	78.00	3,276.00
Agility Public Warehousing Company KSCP	872.00	9.12	Arkan Al Kuwait Real Estate Company KSCP	125.00	3,750.00
National Bank Of Kuwait Sakp	1066.00	3.71	First Takaful Insurance Company KPSC	49.10	3,928.00
National Consumer Holding Company KSCP	135.00	1.87	Palms Agro Production Co KSCP	45.70	4,296.00

\* Volume & Value as of: Previous Trading Day

## إخلاء مسؤولية

إن المعلومات الواردة في هذا التقرير مستمدة من مصادر يعتقد أنها دقيقة وموثوقة. لم يتم التحقق بصفة مستقلة من قبل شركة بيتك كابيتال للإستثمار عن أي من المعلومات الواردة في هذا التقرير. وتبعاً لذلك، فإن أي من شركة بيتك كابيتال للإستثمار أو ممثليها أو موظفيها أو مسؤوليها لا يضمنون أو يدعون موثوقية أو اكتمال أو دقة هذه المعلومات. ولا ينبغي لهذه المعلومات أن تفسر بأنها عرض، أو دعوة أو ترويج أو التماس للإكتتاب أو الشراء أو البيع أو الاحتفاظ لأي من المنتجات المالية المذكورة في هذا التقرير، كما أنها لا تشكل إطلاقاً المشورة أو التوصية للدخول في أي إستثمارات أو صفقة من شأنها أن تشكل أساس لأي عقد أو إتزام.

الأراء في هذا التقرير قد تم أعدادها من قبل شركة بيتك كابيتال للإستثمار لعملائها بناء على معلومات قد تم الحصول عليها من مصادر عامة يعتقد أنه يمكن الاعتماد عليها ولكن هذا الاعتقاد لا يضمن صحة المعلومات التي تم الاعتماد عليها لأعداد هذا التقرير. البحوث المنشورة في التقرير يمكن أن تأخذ بها شركة بيتك كابيتال للإستثمار عندما تقرر شراء أو بيع ملكية في الأسهم المذكورة في هذا التقرير. حيث تقوم شركة بيتك كابيتال للإستثمار بإجراء بحث تحليلي لخبيرة مختارة من الشركات لتحديد الفرص القصيرة الأجل التي تتوافق مع إستراتيجية شركة بيتك كابيتال للإستثمار بالشراء أو البيع على المدى الطويل. وبالإضافة إلى ذلك، فقد تقوم شركة بيتك كابيتال للإستثمار بالتداول أو الاتجار لحسابها الخاص، نتيجة اقتراحات المحللين على المدى القصير ويمكن لها أيضاً الدخول في معاملات الأوراق المالية على نحو يتعارض مع هذا التقرير، كما أن البيع والشراء من وإلى العملاء يتم بناء على المعايير الأساسية التي تضعها شركة بيتك كابيتال للإستثمار.

وتشكل الأراء والتوقعات والتقييمات الواردة في هذا التقرير النتيجة الحالية التي توصل إليها معد التقرير اعتباراً من تاريخ هذا التقرير. وهي لا تعبر بالضرورة عن آراء شركة بيتك كابيتال للإستثمار وقابلة للتغيير دون سابق إنذار. وعلاوة على ذلك، ليس على شركة بيتك كابيتال للإستثمار أي التزام لتحديث أو تعديل أو تغيير هذا التقرير أو إبلاغ القارئ عن أي تغيير في التقرير، أو أي تغيير أو ثبوت عدم صحة في وقت لاحق لأي من الأراء أو التقديرات أو التوقعات أو التقييمات المبينة في هذا التقرير. إن المواضيع المالية التي نوقشت والنتائج التي تم استخلاصها في هذا التقرير قد لا تكون مناسبة لجميع المستثمرين، ويجب على المستثمرين اتخاذ القرارات الاستثمارية بأنفسهم و باستخدام مستشاريهم المستقلين لاتخاذ قرارات استثمارية تناسب أوضاعهم المالية الخاصة وأهدافهم الاستثمارية. الأداء في الماضي ليس بالضرورة مؤشراً على النتائج المستقبلية والمعلومات التاريخية في هذا التقرير عن الشركات والأسواق والأدوات المالية لا تضمن أدائها المستقبلي، وينصح المستثمرين باتخاذ مشورة الخبراء القانونيين والمحاسبين قبل الدخول في أي صفقة مماثلة أو مستوحاة من مضمون هذا المنشور.

إن استخدام أي معلومات وردت في هذا التقرير واتخاذ أي قرارات استثمارية عليها تعتبر من مسؤولية القارئ، ومن ضمن مخاطرته و لن تكون شركة بيتك كابيتال للإستثمار أو ممثليها أو موظفيها أو مسؤوليها مسؤولين عن أي قرارات استثمارية أو أضرار أو فرص فائتة أو خسائر ناتجة عن أو متعلقة باستخدام المعلومات أو البيانات أو التحليلات أو الأراء الواردة في هذا التقرير سواء بصورة مباشرة أو غير مباشرة.

هذا التقرير لا يسمح باستنساخه أو توزيعه ونشره من قبل أي شخص ولأى غرض دون الحصول على موافقة خطية مسبقة من شركة بيتك كابيتال للإستثمار. ويرجى ذكر المصدر في حالة نقل أي معلومة مقتطفة من التقرير. يحتفظ بملكية حقوق الطبع وكل حقوق الملكية الفكرية الأخرى، ولا يجوز لكم استخدام اسم شركتنا أو نسخ شعار الشركة بأي شكل أو أسلوب أو وسيلة بدون موافقة خطية مسبقة من شركتنا.

وهذه المعلومات مناحة للجميع على موقع الشركة بشبكة الإنترنت ([www.kfhcapital.com.kw](http://www.kfhcapital.com.kw)) ضمن قائمة البحوث والدراسات الإستشارية.

يخضع هذا التنصل القانوني لقوانين دولة الكويت. وتُقدّم كافة النزاعات الناشئة عن أو المتصلة بهذا التنصل والمحتويات المتعلقة بالأراء و المعلومات المدرجة في هذا الموقع الإلكتروني إلى القضاء الحصري التابع لمحاكم دولة الكويت بما لا يتعارض وأحكام الشريعة الإسلامية الغراء. ولا تتحمل شركة بيتك كابيتال للإستثمار أي مسؤولية في حالة استخدام محتويات هذا الموقع في بلدان أخرى تخضع لقوانينها الخاصة.

## Disclaimer

The information contained in this document has been derived from sources believed to be accurate and reliable. KFH Capital Investment Company (KFH Capital) has not independently verified any information contained in this document. Therefore, neither KFH Capital nor any of its employees, representatives or officials gives any representation or warranty of reliability, completeness or accuracy of such information. This information should not be construed as an offer, invitation, promotion or solicitation to subscribe, purchase, maintain or sell any of the financial products mentioned here, nor does it constitute investment advice or a recommendation to enter into any transaction that would form whatsoever the basis of any contract or commitment.

The opinions in this report were prepared by KFH Capital for its clients based on the information obtained from public sources that are believed to be reliable, but that belief is not a warranty on the reliability of the information based upon for preparing the report. The published research report may be considered by KFH Capital when it decides to buy or sell proprietary positions in the securities mentioned in this report. For selected companies, KFH Capital's equity research analysts may identify shorter-term opportunities that are consistent or inconsistent with KFH Capital's existing, longer term Buy or Sell strategy. In addition, KFH Capital may trade for its own account as a result of the short term trading suggestions of analysts and may also engage in securities transactions in a manner inconsistent with this research report and with respect to securities covered by this report. Moreover, KFH Capital will sell to or buy from customers based on its principal criteria.

Opinions, estimates or projections in this report constitute the current conclusion of the author as of the date of this report. They do not necessarily reflect the opinions of KFH Capital and are subject to change without notice. Moreover, KFH Capital has no obligation to update, modify or amend this report or to otherwise notify a reader thereof in the event that any matter stated herein, or any opinion, projection, forecast or estimate set forth herein, changes or subsequently becomes inaccurate. The financial discussion and conclusion discussed in this report may not be suitable for all investors and investors must make their own investment decisions using their own independent advisors as they believe necessary and based upon their specific financial situations and investment objectives. Past performance is not necessarily indicative of future results and historical information in this report about companies, markets and securities does not guarantee future performance and investors are advised to take expert legal and financial advice before entering into any transaction similar to or inspired by the contents of this publication.

The use of any information contained in this report and taking any of investment decisions is the responsibility of the reader and included as part of his risks. Accordingly, neither KFH Capital nor any of its employees, representatives or officials shall be responsible for any investment decisions, damages, opportunity losses, direct or indirect losses related to using of information, data, analysis or opinions contained in this report. This report may not be reproduced, distributed or published by any person for any purpose without KFH Capital's prior written consent. Please cite source when quoting.

KFH Capital shall retain ownership of the copyright and all other intellectual property rights. You shall not quote our name or reproduce our logo in any form or medium without KFH Capital's prior written consent. This information is made available on the company's website (<http://www.kfhcapital.com.kw>) under Investment Research.

This disclaimer is subject to laws of the State of Kuwait. All disputes arising out of or relating to this disclaimer, contents of the opinions or information contained in this website shall be submitted to courts of the State of Kuwait and in line with provisions of Islamic Shariaa principals. KFH Capital shall not be held responsible for any liability in case of using the contents of this website in other countries and any use of the contents of this website shall be subject to the relevant laws of those countries