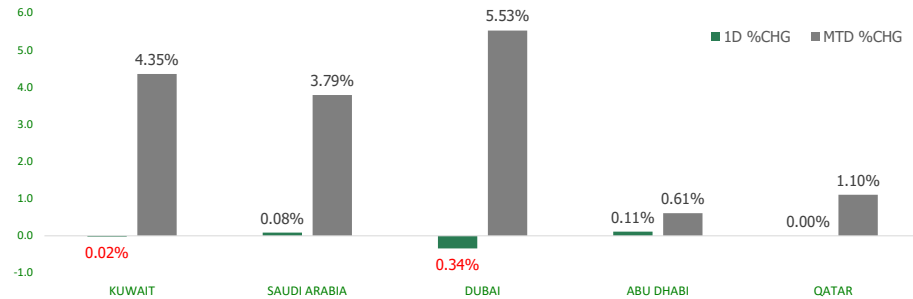


# KFH Capital DAILY EQUITY MARKET UPDATE

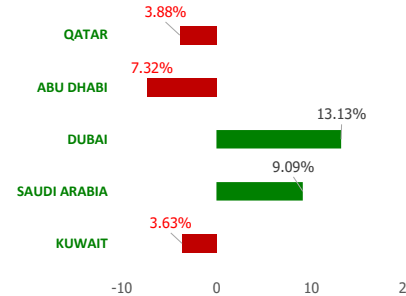


Wednesday, June 21, 2023

## GCC INDICES - DAILY & MTD PERFORMANCE



## YTD PERFORMANCE - GCC INDICES



## Commodities & FX Rates Vs USD

Name	Close	YTD%
WTI Crude	70.94	-12.16
ICE Brent	75.42	-11.65
GBP	1.276	5.49
EURO	1.092	2.00
JPY	141.44	7.88
KWD	0.307	0.42

## GCC PERFORMANCE SNAPSHOT

Index	Close	52W High	52W Low	Market Cap (USD Mn)	Dividend Yield	PE Ratio
KUWAIT	7,820.98	8,908.93	7,399.12	120537.05	2.89	18.19
SAUDI	11,431.37	12,714.56	9,930.86	2895496.74	3.06	18.14
DUBAI	3,774.24	3,802.34	3,059.61	146027.19	4.65	9.45
ABU DHABI	9,463.83	10,671.32	9,155.96	630105.17	2.29	15.75
QATAR	10,266.95	14,056.88	9,750.49	145431.57	4.79	11.80

## GCC TOP GAINERS

Company	Close	%Chng
Waja Company SJSC	SAR 7.8	30.00
Al Firdous Holdings PJSC	AED 0.392	14.96
Gulf Franchising Holding Co KSCP	KWf 64	13.07
Arabian Contracting Services Company CJSC	SAR 187	10.00
Malath Cooperative Insurance Company SJSC	SAR 19.58	10.00

## GCC TOP LOSERS

Company	Close	%Chg
Future Care Trading Co	SAR 47	-16.96
Banan Real Estate Company SJSC	SAR 6.3	-10.00
Arkan Al Kuwait Real Estate Company KSCP	KWf 90.3	-9.70
Kuwait and Gulf Link Transport Company KPSC	KWf 43.3	-9.41
Mashaer Holding Co KSCP	KWf 53.3	-8.89

Note: KWf=Kuwaiti Fils

Note: KWf=Kuwaiti Fils

## Trading Parameters

### Market Trading - by Volume\*

#### Most Active by Volume

Company	Close	Volume*
Tourism Enterprise Company SJSC	SAR 0.88	57,914,122
RAK Properties PJSC	AED 0.83	38,784,479
Multiply Group PJSC	AED 3.15	21,918,273
Union Properties PJSC	AED 0.302	19,892,071
Qatar Aluminum Manufacturing Company QPSC	QAR 1.399	19,360,407

#### Least Active by Volume

Company	Close	Volume*
Naseej for Technology Co	SAR 71	1.00
Ras Al Khaimah Poultry and Feeding Co	AED 1.89	5.00
Bena Steel Industries Company SCJSC	SAR 41.6	6.00
Alinma Saudi Gov Sukuk ETF - Short Maturity	SAR 100.1	7.00
National Industries Co KPSC	KWf 187	11.00

Note: KWf=Kuwaiti Fils

\* Volume & Value as of: Previous Trading Day

### Market Trading - by Value\*

#### Most Active by Value

Company	Close	Turnover (USD)*
Al Rajhi Banking & Investment Corporation SJSC	SAR 72.8	71,062,605
International Holding Company PJSC	AED 395.1	57,036,554
Dar Al Arkan Real Estate Development Company SJSC	SAR 15.5	54,130,414
Saudi Arabian Oil Co	SAR 32.15	43,614,457
Saudi National Bank SJSC	SAR 36.65	37,217,745

#### Least Active by Value

Company	Close	Turnover (USD)*
Commercial Bank of Kuwait KPSC	KWf 505	1.64
Ras Al Khaimah Poultry and Feeding Co	AED 1.89	2.57
National Industries Co KPSC	KWf 187	6.70
Wethaq Takaful Insurance Co KSCP	KWf 29.5	14.42
Naseej for Technology Co	SAR 71	19.47

Note: KWf=Kuwaiti Fils

\* Volume & Value as of: Previous Trading Day

For any queries please contact : KFHCAPITAL.Research@KFH.com.kw

© KFHCAPITAL Investments

Page 1

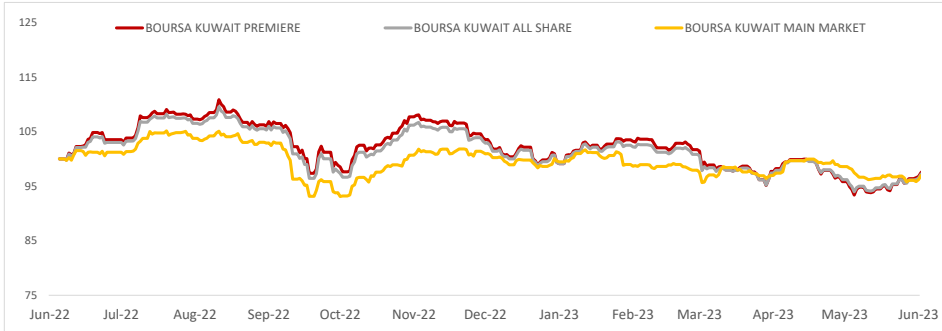
Email Id: IRD@KFHCAPITAL.COM.KW

Phone No: 22987000

Data Provided by Thomson Reuters



**PRICE PERFORMANCE**



**SECTOR PERFORMANCE SUMMARY**

KSE Sector	Close	1D % Chg	MTD%	YTD%	52W High	52W Low
Technology Sector Index (PR) Index	662.02	▲ 2.36	▼ -4.11	▼ -4.91	800.25	531.07
Consumer Staples Sector Index (Pr) Index	601.04	▲ 1.57	▲ 19.46	▲ 25.23	621.59	437.73
Utilities Sector Index (PR) Index	518.42	▲ 0.51	▲ 7.07	▲ 4.79	547.37	447.37
Financial Services Sector Index (PR) Index	1,240.89	▲ 0.14	▲ 4.79	▼ -1.30	1,452.85	1,155.19
Banks Sector Index (PR) Index	1,706.74	▲ 0.10	▲ 3.41	▼ -4.86	1,929.95	1,643.79
Basic Materials Sector Index (PR) Index	971.27	▲ 0.09	▲ 5.73	▲ 12.27	1,028.97	800.80
Health Care Sector Index (PR) Index	458.52	■ 0.00	▼ -0.07	▼ -0.72	814.75	410.71
Telecommunications Sector Index (PR) Index	1,107.18	▼ -0.07	▲ 0.99	▼ -6.29	1,297.45	1,060.09
Industrials Sector Index (PR) Index	1,004.21	▼ -0.15	▲ 3.80	▼ -6.92	1,278.71	940.26
Real Estate Sector Index (PR) Index	1,208.82	▼ -0.34	▲ 8.42	▲ 0.01	1,305.54	1,071.67

**Market Trading - by Volume\***

Most Active by Volume			Least Active by Volume		
Company	Close (Fils)	Volume (Shares)	Company	Close (Fils)	Volume (Shares)
GFH Financial Group BSC	KWf 88.5	16,753,834	Commercial Bank of Kuwait KPSC	KWf 505	1.00
Aayan Leasing and Investment Company KSCP	KWf 152	12,324,831	National Industries Co KPSC	KWf 187	11.00
Kuwait Projects Company Holding KSCP	KWf 134	10,911,337	Gulf Insurance Group KSCP	KWf 1740	104.00
Jiyad Holding Co KSCP	KWf 19.2	10,479,630	Kuwait National Cinema Company KPSC	KWf 1002	107.00
United Real Estate Company SAKP	KWf 54.3	10,244,575	Wethaq Takaful Insurance Co KCSP	KWf 29.5	150.00

\* Volume & Value as of: Previous Trading Day

**NEWS**

Gulf stock markets ended mixed on Tuesday as investors were cautious amid volatile oil prices and awaited more details on China's plans to shore up its sluggish economic recovery, with Dubai and Qatar ending lower and Saudi and Abu Dhabi closing higher.

China on Tuesday cut two benchmark lending rates by 10 basis points each. The rate cuts are the latest in a string of moves by Beijing to shore up a slowing recovery in the world's second-largest economy.

Dubai's benchmark index .DFMGI extended losses to a second straight session, ending 0.3% lower. The index was dragged down by losses in financial, utilities and industrial sectors with Emaar Properties EMAR.DU slumping 1.2% and Emirates Central Cooling Systems EMPOWER.DU dropping 0.6%. The emirate's largest lender Emirates NBD ENBD.DU slipped 1%.

In Qatar, the benchmark index .QSI fell 0.2%, giving up the previous session's gains, weighed by a 1.2% decline in Qatar National Bank QNBK.QA, the region's largest lender, and a 1.6% drop in Ezdan Holding ERES.QA.

Saudi Arabia's benchmark index .TASI inched up 0.1%, with Dr Sulaiman Al-Habib Medical Services 4013.SE rising 0.7% and Company for Cooperative Insurance 8010.SE climbing 2.3%. Shares of Jamjoom Pharmaceuticals Factory 4015.SE jumped as much as 30% to 78 riyals in its market debut from an offer price of 60 riyals.

In Abu Dhabi, the index .FTFADGI advanced for a third consecutive session, rising 0.1%, buoyed by a 1.1% gain in Alpha Dhabi ALPHADHABI.AD and a 1.8% rise in Burjeel BURJEEL.AD.

Crude prices - a key catalyst for the Gulf's financial markets - edged up on Tuesday with Brent crude LCOc1 up 0.9% at \$76.78 a barrel at 1226 GMT.

**KSE TOP GAINERS**

Company	Close (Fils)	%Chng
Gulf Franchising Holding Co KSCP	KWf 64	13.07
Osoul Investment Co KSCP	KWf 92	9.52
United Projects for Aviation Services Co KSCP	KWf 246	7.89
National Industries Co KPSC	KWf 187	6.86
Senergy Holding Company KPSC	KWf 42.4	6.00

**KSE TOP LOSERS**

Company	Close (Fils)	%Chng
Arkan Al Kuwait Real Estate Company KSCP	KWf 90.3	-9.70
Kuwait and Gulf Link Transport Company KPSC	KWf 43.3	-9.41
Mashaer Holding Co KSCP	KWf 53.3	-8.89
Kuwait National Cinema Company KPSC	KWf 1002	-7.99
National Cleaning Co (KSCP)	KWf 28.8	-6.80

**Market Trading - by Value\***

Most Active by Value			Least Active by Value		
Company	Close (Fils)	Turnover (KWD)	Company	Close (Fils)	Turnover (KWD)
Kuwait Finance House KSCP	KWf 744	4,695,084	Commercial Bank of Kuwait KPSC	KWf 505	0.51
National Bank of Kuwait SAKP	KWf 943	3,913,583	National Industries Co KPSC	KWf 187	2.06
Agility Public Warehousing Company KSCP	KWf 626	2,883,327	Wethaq Takaful Insurance Co KSCP	KWf 29.5	4.43
Mobile Telecommunications Company KSCP	KWf 504	2,025,180	Injazzat Real Estate Development Co KSCP	KWf 82.1	16.17
Aayan Leasing and Investment Company KSCP	KWf 152	1,879,660	Kuwait Resorts Company KPSC	KWf 71.4	18.21

\* Volume & Value as of: Previous Trading Day

## إخلاء مسؤولية

إن المعلومات الواردة في هذا التقرير مستمدة من مصادر يعتقد أنها دقيقة وموثوقة. لم يتم التحقق بصفة مستقلة من قبل شركة بيتك كابيتال للإستثمار عن أي من المعلومات الواردة في هذا التقرير. وتبعا لذلك، فإن أي من شركة بيتك كابيتال للإستثمار أو ممثليها أو موظفيها أو مسؤوليها لا يضمنون أو يدعون موثوقية أو اكتمال أو دقة هذه المعلومات. ولا ينبغي لهذه المعلومات أن تفسر بأنها عرض، أو دعوة أو ترويج أو التماس للإكتتاب أو الشراء أو البيع أو الاحتفاظ لأي من المنتجات المالية المذكورة في هذا التقرير، كما أنها لا تشكل اطلاقاً المشورة أو التوصية للدخول في أي إستثمارات أو صفقة من شأنها أن تشكل أساس لأي عقد أو إتزام.

الآراء في هذا التقرير قد تم أعدادها من قبل شركة بيتك كابيتال للإستثمار لعملائها بناء على معلومات قد تم الحصول عليها من مصادر عامة يعتقد أنه يمكن الاعتماد عليها ولكن هذا الاعتقاد لا يضمن صحة المعلومات التي تم الاعتماد عليها لأعداد هذا التقرير. البحوث المنشورة في التقرير يمكن أن تأخذ بها شركة بيتك كابيتال للإستثمار عندما تقرر شراء أو بيع ملكية في الأسهم المذكورة في هذا التقرير. حيث تقوم شركة بيتك كابيتال للإستثمار بإجراء بحث تحليلي لخبيرة مختارة من الشركات لتحديد الفرص القصيرة الأجل التي تتوافق أو تتعارض مع إستراتيجية شركة بيتك كابيتال للإستثمار بالشراء أو البيع على المدى الطويل. وبالإضافة إلى ذلك، فقد تقوم شركة بيتك كابيتال للإستثمار بالتداول أو الاتجار لحسابها الخاص، نتيجة اقتراحات المحللين على المدى القصير ويمكن لها أيضا الدخول في معاملات الأوراق المالية على نحو يتعارض مع هذا التقرير، كما أن البيع والشراء من وإلى العملاء يتم بناء على المعايير الأساسية التي تضعها شركة بيتك كابيتال للإستثمار.

وتشكل الآراء والتوقعات والتقدير الواردة في هذا التقرير النتيجة الحالية التي توصل إليها معد التقرير اعتباراً من تاريخ هذا التقرير. وهي لا تعبر بالضرورة عن آراء شركة بيتك كابيتال للإستثمار وقابلة للتغيير دون سابق إنذار. وعلاوة على ذلك، ليس على شركة بيتك كابيتال للإستثمار أي التزام لتحديث أو تعديل أو تغيير هذا التقرير أو إبلاغ القارئ عن أي تغيير في التقرير، أو أي تغيير أو ثبوت عدم صحة في وقت لاحق لأي من الآراء أو التقديرات أو التوقعات أو التقييمات المبينة في هذا التقرير. إن المواضيع المالية التي نوقشت والناتج التي تم استخلاصها في هذا التقرير قد لا تكون مناسبة لجميع المستثمرين، ويجب على المستثمرين اتخاذ القرارات الاستثمارية بأنفسهم وباستخدام مستشاريهم المستقلين لاتخاذ قرارات استثمارية تناسب أوضاعهم المالية الخاصة وأهدافهم الاستثمارية. الأداء في الماضي ليس بالضرورة مؤشراً على النتائج المستقبلية والمعلومات التاريخية في هذا التقرير عن الشركات والأسواق والأدوات المالية لا تضمن أدائها المستقبلي، وينصح المستثمرين باتخاذ مشورة الخبراء القانونيين والماليين قبل الدخول في أي صفقة مماثلة أو مستوحاة من مضمون هذا المنشور.

إن استخدام أي معلومات وردت في هذا التقرير واتخاذ أي قرارات استثمارية عليها تعتبر من مسؤولية القارئ ومن ضمن مخاطره و لن تكون شركة بيتك كابيتال للإستثمار أو ممثليها أو موظفيها أو مسؤوليها مسؤولين عن أي قرارات استثمارية أو أضرار أو فرص فائتة أو خسائر ناتجة عن أو متعلقة باستخدام المعلومات أو البيانات أو التحليلات أو الآراء الواردة في هذا التقرير سواء بصورة مباشرة أو غير مباشرة.

هذا التقرير لا يسمح باستنساخه أو توزيعه ونشره من قبل أي شخص ولأي غرض دون الحصول على موافقة خطية مسبقة من شركة بيتك كابيتال للإستثمار. ويرجى ذكر المصدر في حالة نقل أي معلومة مقتطفة من التقرير. سنحتفظ بملكية حقوق الطبع وكل حقوق الملكية الفكرية الأخرى. ولا يجوز لكم استخدام اسم شركتنا أو نسخ شعار الشركة بأي شكل أو أسلوب أو وسيلة بدون موافقة خطية مسبقة من شركتنا.

وهذه المعلومات متاحة للجميع على موقع الشركة بشبكة الإنترنت ([www.kfhcapital.com.kw](http://www.kfhcapital.com.kw)) ضمن قائمة البحوث والدراسات الإستشارية.

يخضع هذا التنصل القانوني لقوانين دولة الكويت. وتُقدّم كافة النزاعات الناشئة عن أو المتصلة بهذا التنصل والمحتويات المتعلقة بالآراء و المعلومات المدرجة في هذا الموقع الإلكتروني إلى القضاء الحصري التابع لمحاكم دولة الكويت بما لا يتعارض وأحكام الشريعة الإسلامية الغراء. ولا تتحمل شركة بيتك كابيتال للإستثمار أي مسؤولية في حالة استخدام محتويات هذا الموقع في بلدان أخرى تخضع لقوانينها الخاصة.

## Disclaimer

The information contained in this document has been derived from sources believed to be accurate and reliable. KFH Capital Investment Company (KFH Capital) has not independently verified any information contained in this document. Therefore, neither KFH Capital nor any of its employees, representatives or officials gives any representation or warranty of reliability, completeness or accuracy of such information. This information should not be construed as an offer, invitation, promotion or solicitation to subscribe, purchase, maintain or sell any of the financial products mentioned here, nor does it constitute investment advice or a recommendation to enter into any transaction that would form whatsoever the basis of any contract or commitment.

The opinions in this report were prepared by KFH Capital for its clients based on the information obtained from public sources that are believed to be reliable, but that belief is not a warranty on the reliability of the information based upon for preparing the report. The published research report may be considered by KFH Capital when it decides to buy or sell proprietary positions in the securities mentioned in this report. For selected companies, KFH Capital's equity research analysts may identify shorter-term opportunities that are consistent or inconsistent with KFH Capital's existing, longer term Buy or Sell strategy. In addition, KFH Capital may trade for its own account as a result of the short term trading suggestions of analysts and may also engage in securities transactions in a manner inconsistent with this research report and with respect to securities covered by this report. Moreover, KFH Capital will sell to or buy from customers based on its principal criteria.

Opinions, estimates or projections in this report constitute the current conclusion of the author as of the date of this report. They do not necessarily reflect the opinions of KFH Capital and are subject to change without notice. Moreover, KFH Capital has no obligation to update, modify or amend this report or to otherwise notify a reader thereof in the event that any matter stated herein, or any opinion, projection, forecast or estimate set forth herein, changes or subsequently becomes inaccurate. The financial discussion and conclusion discussed in this report may not be suitable for all investors and investors must make their own investment decisions using their own independent advisors as they believe necessary and based upon their specific financial situations and investment objectives. Past performance is not necessarily indicative of future results and historical information in this report about companies, markets and securities does not guarantee future performance and investors are advised to take expert legal and financial advice before entering into any transaction similar to or inspired by the contents of this publication.

The use of any information contained in this report and taking any of investment decisions is the responsibility of the reader and included as part of his risks. Accordingly, neither KFH Capital nor any of its employees, representatives or officials shall be responsible for any investment decisions, damages, opportunity losses, direct or indirect losses related to using of information, data, analysis or opinions contained in this report. This report may not be reproduced, distributed or published by any person for any purpose without KFH Capital's prior written consent. Please cite source when quoting.

KFH Capital shall retain ownership of the copyright and all other intellectual property rights. You shall not quote our name or reproduce our logo in any form or medium without KFH Capital's prior written consent. This information is made available on the company's website (<http://www.kfhcapital.com.kw>) under Investment Research.

This disclaimer is subject to laws of the State of Kuwait. All disputes arising out of or relating to this disclaimer, contents of the opinions or information contained in this website shall be submitted to courts of the State of Kuwait and in line with provisions of Islamic Shariah principals. KFH Capital shall not be held responsible for any liability in case of using the contents of this website in other countries and any use of the contents of this website shall be subject to the relevant laws of those countries