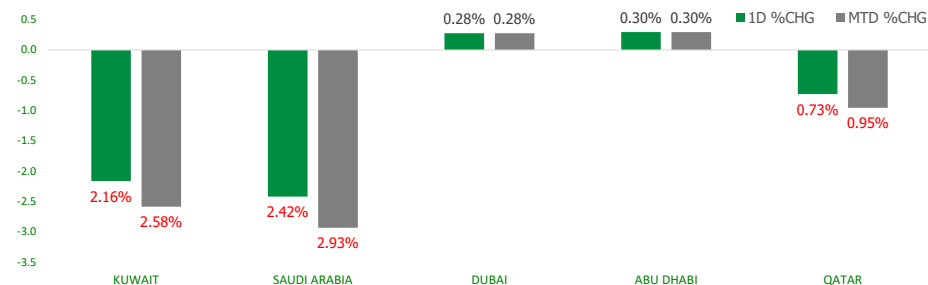


# KFH Capital DAILY EQUITY MARKET UPDATE



Monday, August 5, 2024

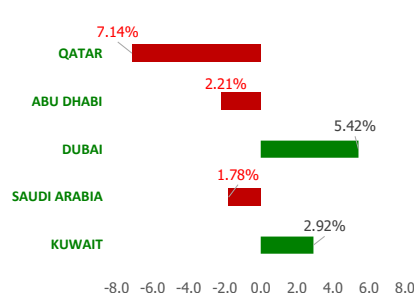
## GCC INDICES - DAILY & MTD PERFORMANCE



## GCC PERFORMANCE SNAPSHOT

Index	Close	52W High	52W Low	Market Cap (USD Mn)	Dividend Yield	PE Ratio
KUWAIT	7,695.34	8,219.10	6,899.51	117792.49	3.42	16.79
SAUDI	11,754.37	12,883.29	10,262.4	2641947.43	3.27	22.63
DUBAI	4,237.28	4,405.74	3,729.62	173651.69	5.71	8.46
ABU DHABI	9,292.20	10,051.61	8,709.10	700064.75	2.07	16.49
QATAR	10,057.13	10,842.33	9,165.64	139299.51	4.62	11.34

## YTD PERFORMANCE - GCC INDICES



## GCC TOP GAINERS

Company	Close	%Chng
Bayan Investment Holding Co KSCP	KWf 69.9	11.48
Company for Cooperative Insurance SJSC	SAR 154	7.99
Edarat Communication and Information Technology Co	SAR 544.6	4.73
Al Masane Al Kobra Mining Company CJSC	SAR 63	3.96
AME Company for Medical Supplies	SAR 79.2	3.53

Note: KWf=Kuwaiti Fils

## Commodities & FX Rates Vs USD

Name	Close	YTD%
WTI Crude	74.14	3.94
ICE Brent	77.56	0.62
GBP	1.280	0.54
EURO	1.091	-1.16
JPY	146.54	3.88
KWD	0.305	-0.62

## GCC TOP LOSERS

Company	Close	%Chg
Kingdom Holding Company SJSC	SAR 8.28	-10.00
Zahrat Al Waha for Trading Company SJSC	SAR 36.2	-9.95
Ethiad Atheeb Telecommunication Company SJSC	SAR 85.4	-9.82
Gulf Union Alahlia Cooperative Insurance Company SJSC	SAR 15.68	-9.36
Kuwait and Middle East Financial Investment Company KSCP	KWf 82.7	-9.02

Note: KWf=Kuwaiti Fils

## Trading Parameters

### Market Trading - by Volume\*

Most Active by Volume			Least Active by Volume		
Company	Close	Volume*	Company	Close	Volume*
Al Baha Investment and Development Company SJSC	SAR 0.12	77,451,223	National Building and Marketing Company CJSC	SAR 219	2.00
Kuwait Finance House KSCP	KWf 718	22,875,705	Agaseem Factory for Chemicals and Plastics Company SJSC	SAR 54	3.00
Kuwait International Bank KSCP	KWf 179	20,523,644	Al Kout Industrial Projects Company KPSC	KWf 750	20.00
Saudi Arabian Oil Co	SAR 27.15	17,797,392	Arabian Food & Dairy Factories Company	SAR 82.2	36.00
Anaam International Holding Group Company SJSC	SAR 1.06	17,305,185	Knowledge Tower Trading Co SJSC	SAR 6.62	75.00

Note: KWf=Kuwaiti Fils

\* Volume & Value as of: Previous Trading Day

### Market Trading - by Value\*

Most Active by Value			Least Active by Value		
Company	Close	Turnover (USD)*	Company	Close	Turnover (USD)*
Saudi Arabian Oil Co	SAR 27.15	129,146,698	Agaseem Factory for Chemicals and Plastics Company SJSC	SAR 54	44.22
Al Rajhi Banking and Investment Corporation SJSC	SAR 82.7	87,165,814	Al Kout Industrial Projects Company KPSC	KWf 750	49.13
Ethiad Atheeb Telecommunication Company SJSC	SAR 85.4	84,177,544	Ajial Real Estate Entertainment Co KSCP	KWf 283	92.70
Kuwait Finance House KSCP	KWf 718	54,030,272	National Building and Marketing Company CJSC	SAR 219	109.82
Saudi Basic Industries Corporation SJSC	SAR 77.2	48,421,970	Knowledge Tower Trading Co SJSC	SAR 6.62	131.94

Note: KWf=Kuwaiti Fils

\* Volume & Value as of: Previous Trading Day

For any queries please contact : KFH Capital Research Department

Email: research@kfhcapital.com.kw

Phone No: 22987000

© KFH Capital Investments

Page 1

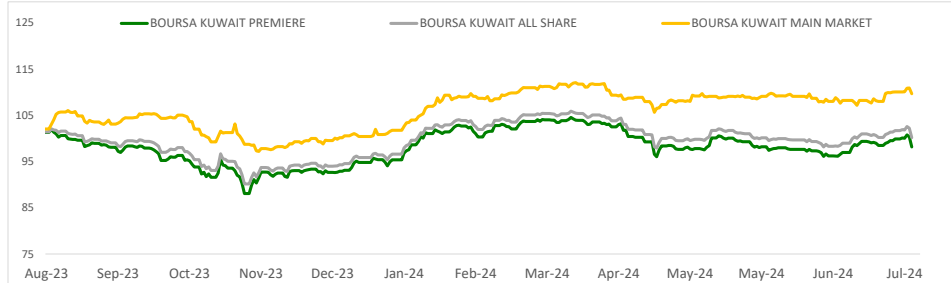
Data Provided by Refinitiv



## KUWAIT UPDATE



### PRICE PERFORMANCE



### SECTOR PERFORMANCE SUMMARY

KSE Sector	Close	1D % Chg	MTD%	YTD%	52W High	52W Low
Health Care Sector Index (PR) Index	468.00	0.00	0.00	-2.93	488.02	260.81
Insurance Sector Index (PR) Index	2,356.21	-0.49	-0.74	2.77	2,596.14	2,134.42
Energy Sector Index (Pr) Index	1,054.09	-0.77	-1.77	11.07	1,141.79	893.57
Real Estate Sector Index (PR) Index	1,314.04	-1.15	-1.45	8.34	1,379.92	1,129.11
Telecommunications Sector Index (PR) Index	971.78	-1.68	-2.07	-12.07	1,203.27	964.96
Basic Materials Sector Index (PR) Index	740.31	-1.69	-1.29	-0.75	887.04	732.44
Utilities Sector Index (PR) Index	415.79	-1.86	-1.86	-8.67	515.79	384.21
Industrials Sector Index (PR) Index	768.61	-2.00	-2.08	-15.34	1,085.77	734.57
Financial Services Sector Index (PR) Index	1,336.03	-2.03	-2.09	10.21	1,399.56	1,139.02
Banks Sector Index (PR) Index	1,757.58	-2.17	-2.59	6.68	1,819.41	1,528.91

#### Market Trading - by Volume\*

Most Active by Volume			Least Active by Volume		
Company	Close (Fils)	Volume (Shares)	Company	Close (Fils)	Volume (Shares)
Kuwait Finance House KSCP	KWf 718	22,875,705	Al Kout Industrial Projects Company KPSC	KWf 750	20.00
Kuwait International Bank KSCP	KWf 179	20,523,644	Ajial Real Estate Entertainment Co KSCP	KWf 283	100.00
GFH Financial Group BSC	KWf 97	14,815,784	Kuwait Reinsurance Company KSCP	KWf 380	1017.00
Kuwait Projects Company Holdina KSCP	KWf 102	13,935,811	Mubarrad Holding Co KSCP	KWf 88.6	2500.00
Warba Bank KSCP	KWf 181	11,971,607	Kuwait Financial Centre KPSC	KWf 126	2505.00

\* Volume & Value as of: Previous Trading Day

### NEWS

Stock markets in the Middle East ended lower on Sunday amid tensions in the region

Saudi Arabia's benchmark index .TASI slid 2.4%, dragged down by a 10% plunge in aluminium products manufacturer Al Taiseer Group and a 2.7% drop in Al Rajhi Bank.

Among other losers, oil giant Saudi Aramco was down 1.3%.

The Qatari benchmark lost 0.7%, with petrochemicals maker Industries Qatar falling 0.7%.

The Kuwaiti Premier Market went down 2.16% with most blue chips sliding except for Mabanee which went up 0.12%

#### KSE TOP GAINERS

Company	Close (Fils)	%Chng
Bayan Investment Holding Co KSCP	KWf 69.9	11.48
Kuwait Real Estate Holding Company KPSC	KWf 30.5	3.39
Al-Enmaa Real Estate Company KSCP	KWf 57	2.70
Aqar Real Estate Investment Co KSCP	KWf 57	1.79
Kuwait Foundry Co. ( S.A.K )	KWf 540	1.50

#### KSE TOP LOSERS

Company	Close (Fils)	%Chng
Kuwait and Middle East Financial Investment Company KSCP	KWf 82.7	-9.02
Osos Holding Group Company KSC	KWf 76.6	-7.71
Wethaq Takaful Insurance Co KCSP	KWf 38.1	-6.16
Munshaat Real Estate Projects Company KSCP	KWf 138	-5.48
Future Kid Entertainment and Real Estate Company KSCP	KWf 107	-5.31

#### Market Trading - by Value\*

Most Active by Value			Least Active by Value		
Company	Close (Fils)	Turnover (KWD)	Company	Close (Fils)	Turnover (KWD)
Kuwait Finance House KSCP	KWf 718	16,495,442	Al Kout Industrial Projects Company KPSC	KWf 750	15.00
Kuwait International Bank KSCP	KWf 179	3,721,963	Ajial Real Estate Entertainment Co KSCP	KWf 283	28.30
National Bank of Kuwait SAKP	KWf 880	2,760,292	Real Estate Trade Centers Company KSCP	KWf 53.8	171.06
Gulf Bank KSCP	KWf 302	2,467,611	Mubarrad Holding Co KSCP	KWf 88.6	221.50
Mobile Telecommunications Company KSCP	KWf 445	2,308,845	Kuwait Financial Centre KPSC	KWf 126	315.63

\* Volume & Value as of: Previous Trading Day

For any queries please contact : KFH Capital Research Department  
Email: [research@kfcapital.com.kw](mailto:research@kfcapital.com.kw)  
Phone No: 22987000

© KFH Capital Investments

Data Provided by Refinitiv

# Disclaimer



## إخلاء مسؤولية

إن المعلومات الواردة في هذا التقرير مستمدة من مصادر يعتقد أنها دقيقة وموثوقة. لم يتم التحقق بصفة مستقلة من قبل شركة بيتك كابيتال للإستثمار عن أي من المعلومات الواردة في هذا التقرير. وتبعا لذلك، فإن أي من شركة بيتك كابيتال للإستثمار أو ممثليها أو موظفيها أو مسؤوليها لا يضمنون أو يدعون موثوقية أو اكتمال أو دقة هذه المعلومات. ولا ينبغي لهذه المعلومات أن تفسر بأنها عرض، أو دعوة أو ترويج أو التماس للإكتتاب أو الشراء أو البيع أو الاحتفاظ لأي من المنتجات المالية المذكورة في هذا التقرير، كما أنها لا تشكل إطلاقاً المشورة أو التوصية للدخول في أي استثمارات أو صفقة من شأنها أن تشكل أساس لأي عقد أو التزام.

الآراء في هذا التقرير قد تم أعدادها من قبل شركة بيتك كابيتال للإستثمار لعملائها بناء على معلومات قد تم الحصول عليها من مصادر عامة يعتقد أنه يمكن الاعتماد عليها ولكن هذا الاعتقاد لا يضمن صحة المعلومات التي تم الاعتماد عليها لأعداد هذا التقرير. البحوث المنشورة في التقرير يمكن أن تأخذ بها شركة بيتك كابيتال للإستثمار عندما تقرر شراء أو بيع ملكية في الأسهم المذكورة في هذا التقرير. حيث تقوم شركة بيتك كابيتال للإستثمار بأجراء بحث تحليلي لخبرة مختارة من الشركات لتحديد الفرص القصيرة الأجل التي تتوافق أو تتعارض مع إستراتيجية شركة بيتك كابيتال للإستثمار بالشراء أو البيع على المدى الطويل. وبالإضافة إلى ذلك، فقد تقوم شركة بيتك كابيتال للإستثمار بالتداول أو الاتجار لحسابها الخاص، نتيجة اقتراحات المحللين على المدى القصير ويمكن لها أيضا الدخول في معاملات الأوراق المالية على نحو يتعارض مع هذا التقرير، كما أن البيع والشراء من وإلى العملاء يتم بناء على المعايير الأساسية التي تضعها شركة بيتك كابيتال للإستثمار.

وتشكل الآراء والتوقعات والتقديرية الواردة في هذا التقرير النتيجة الحالية التي توصل إليها معد التقرير اعتبارا من تاريخ هذا التقرير. وهي لا تعبر بالضرورة عن آراء شركة بيتك كابيتال للإستثمار وقابلة للتغيير دون سابق إنذار. وعلاوة على ذلك، ليس على شركة بيتك كابيتال للإستثمار أي التزام لتحديث أو تعديل أو تغيير هذا التقرير أو إبلاغ القارئ عن أي تغيير في التقرير، أو أي تغيير أو ثبوت عدم صحة في وقت لاحق لأي من الآراء أو التقديرات أو التوقعات أو التقييمات المبينة في هذا التقرير. إن المواضيع المالية التي نوقشت والنتائج التي تم استخلاصها في هذا التقرير قد لا تكون مناسبة لجميع المستثمرين، ويجب على المستثمرين اتخاذ القرارات الاستثمارية بأنفسهم و باستخدام مستشاريهم المستقلين لاتخاذ قرارات استثمارية تناسب أوضاعهم المالية الخاصة وأهدافهم الاستثمارية. الأداء في الماضي ليس بالضرورة مؤشرا على النتائج المستقبلية والمعلومات التاريخية في هذا التقرير عن الشركات والأسواق والأدوات المالية لا تضمن أدائها المستقبلي، وينصح المستثمرين باتخاذ مشورة الخبراء القانونيين والماليين قبل الدخول في أي صفقة مماثلة أو مستوحاة من مضمون هذا المنشور.

إن استخدام أي معلومات وردت في هذا التقرير واتخاذ أي قرارات استثمارية عليها تعتبر من مسؤولية القارئ و من ضمن مخاطرته و لن تكون شركة بيتك كابيتال للإستثمار أو ممثليها أو موظفيها أو مسؤوليها مسؤولين عن أي قرارات استثمارية أو أضرار أو فرص فائتة أو خسائر ناتجة عن أو متعلقة باستخدام المعلومات أو البيانات أو التحليلات أو الآراء الواردة في هذا التقرير سواء بصورة مباشرة أو غير مباشرة.

هذا التقرير لا يسمح باستنساخه أو توزيعه ونشره من قبل أي شخص ولاي غرض دون الحصول على موافقة خطية مسبقة من شركة بيتك كابيتال للإستثمار. ويرجى ذكر المصدر في حالة نقل أي معلومة مقتطعة من التقرير. سنحتفظ بملكية حقوق الطبع وكل حقوق الملكية الفكرية الأخرى. ولا يجوز لكم استخدام اسم شركتنا أو نسخ شعار الشركة بأي شكل أو أسلوب أو وسيلة بدون موافقة خطية مسبقة من شركتنا.

وهذه المعلومات متاحة للجميع على موقع الشركة بشبكة الإنترنت ([www.kfhcapital.com.kw](http://www.kfhcapital.com.kw)) ضمن قائمة البحوث والدراسات الإستشارية.

يخضع هذا النص القانوني لقوانين دولة الكويت. وتُقدّم كافة النزاعات الناشئة عن أو المتصلة بهذا النص والمحتويات المتعلقة بالآراء و المعلومات المدرجة في هذا الموقع الإلكتروني إلى القضاء الحصري التابع لمحاكم دولة الكويت بما لا يتعارض وأحكام الشريعة الإسلامية الغراء. ولا تتحمل شركة بيتك كابيتال للإستثمار أي مسؤولية في حالة استخدام محتويات هذا الموقع في بلدان أخرى تخضع لقوانينها الخاصة.

## Disclaimer

The information contained in this document has been derived from sources believed to be accurate and reliable. KFH Capital Investment Company (KFH Capital) has not independently verified any information contained in this document. Therefore, neither KFH Capital nor any of its employees, representatives or officials gives any representation or warranty of reliability, completeness or accuracy of such information. This information should not be construed as an offer, invitation, promotion or solicitation to subscribe, purchase, maintain or sell any of the financial products mentioned here, nor does it constitute investment advice or a recommendation to enter into any transaction that would form whatsoever the basis of any contract or commitment.

The opinions in this report were prepared by KFH Capital for its clients based on the information obtained from public sources that are believed to be reliable, but that belief is not a warranty on the reliability of the information based upon for preparing the report. The published research report may be considered by KFH Capital when it decides to buy or sell proprietary positions in the securities mentioned in this report. For selected companies, KFH Capital's equity research analysts may identify shorter-term opportunities that are consistent or inconsistent with KFH Capital's existing, longer term Buy or Sell strategy. In addition, KFH Capital may trade for its own account as a result of the short term trading suggestions of analysts and may also engage in securities transactions in a manner inconsistent with this research report and with respect to securities covered by this report. Moreover, KFH Capital will sell to or buy from customers based on its principal criteria.

Opinions, estimates or projections in this report constitute the current conclusion of the author as of the date of this report. They do not necessarily reflect the opinions of KFH Capital and are subject to change without notice. Moreover, KFH Capital has no obligation to update, modify or amend this report or to otherwise notify a reader thereof in the event that any matter stated herein, or any opinion, projection, forecast or estimate set forth herein, changes or subsequently becomes inaccurate. The financial discussion and conclusion discussed in this report may not be suitable for all investors and investors must make their own investment decisions using their own independent advisors as they believe necessary and based upon their specific financial situations and investment objectives. Past performance is not necessarily indicative of future results and historical information in this report about companies, markets and securities does not guarantee future performance and investors are advised to take expert legal and financial advice before entering into any transaction similar to or inspired by the contents of this publication.

The use of any information contained in this report and taking any of investment decisions is the responsibility of the reader and included as part of his risks. Accordingly, neither KFH Capital nor any of its employees, representatives or officials shall be responsible for any investment decisions, damages, opportunity losses, direct or indirect losses related to using of information, data, analysis or opinions contained in this report. This report may not be reproduced, distributed or published by any person for any purpose without KFH Capital's prior written consent. Please cite source when quoting.

KFH Capital shall retain ownership of the copyright and all other intellectual property rights. You shall not quote our name or reproduce our logo in any form or medium without KFH Capital's prior written consent. This information is made available on the company's website (<http://www.kfhcapital.com.kw>) under Investment Research.

This disclaimer is subject to laws of the State of Kuwait. All disputes arising out of or relating to this disclaimer, contents of the opinions or information contained in this website shall be submitted to courts of the State of Kuwait and in line with provisions of Islamic Shariaa

For any queries please contact : KFH Capital Research Department

Email: [research@kfhcapital.com.kw](mailto:research@kfhcapital.com.kw)

Phone No: 22987000

© KFH Capital Investments

Page 3

Data Provided by Refinitiv