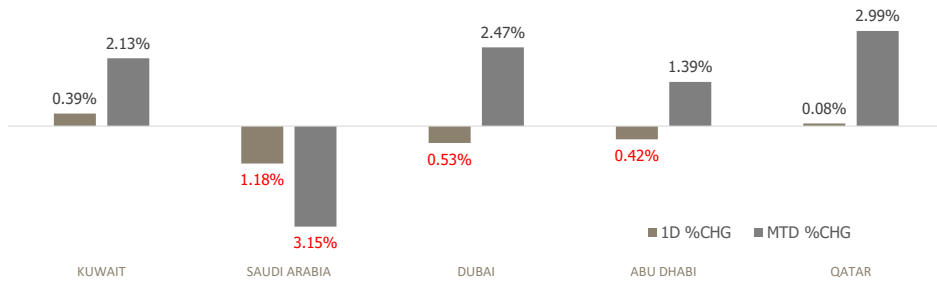


KFH Capital DAILY EQUITY MARKET UPDATE

Thursday, May 22, 2025



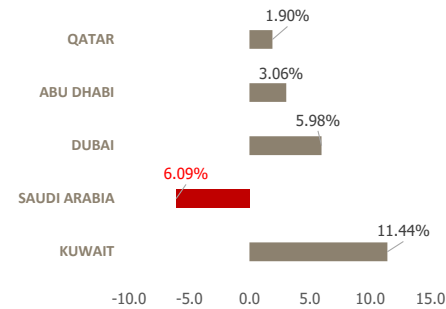
GCC INDICES - DAILY & MTD PERFORMANCE



GCC PERFORMANCE SNAPSHOT

Index	Close	52W High	52W Low	Market Cap (USD Mn)	Dividend Yield	PE Ratio
KUWAIT	8,735.40	8,783.03	7,409.61	431,329	3.32	16.42
SAUDI	11,303.68	12,536.28	10,657.2	678,835	3.79	15.46
DUBAI	5,438.42	5,510.21	3,946.40	60,268	5.17	10.18
ABU DHABI	9,666.47	9,721.29	8,709.10	200,752	3.00	14.77
QATAR	10,772.36	10,818.96	9,165.64	41,180	4.58	11.77

YTD PERFORMANCE - GCC INDICES



GCC TOP GAINERS

Company	Close	%Chng
Advanced Technology Co KSCP	KWf 711	14.86
Dubai Refreshment PJSC	AED 21.8	14.74
Dubai Insurance Co PSC	AED 14	12.00
Ras Al Khaimah National Insurance Company PSC	AED 3.3	11.11
Kuwait Hotels Co KPSC	KWf 232	9.95

Note: KWf=Kuwaiti Fils

Commodities & FX Rates Vs USD

Name	Close	YTD%
WTI Crude	61.34	-14.65
ICE Brent	64.58	-13.70
GBP	1.342	7.24
EURO	1.133	9.43
JPY	143.67	-8.60
KWD	0.307	-0.49

GCC TOP LOSERS

Company	Close	%Chg
Insurance House P S C	AED 0.675	-9.88
Dubai National Insurance & Reinsurance Co PSC	AED 2.83	-8.71
Saudi Parts Center Company SJSC	SAR 43.7	-8.29
Knowledge Tower Trading Co SJSC	SAR 15.86	-6.04
Enma Al-Rawabi Co	SAR 23.18	-5.93

Note: KWf=Kuwaiti Fils

Trading Parameters

Market Trading - by Volume*

Most Active by Volume			Least Active by Volume		
Company	Close	Volume*	Company	Close	Volume*
Al Faleh Educational Holding Company Q.P.S.C	QAR 0.808	56,007,843	Tamdeen Investment Co KSCP	KWf 800	1.00
ADNOC Gas PLC	AED 3.25	52,118,945	Food Gate Trading Company CJSC	SAR 60	3.00
Mazaya Real Estate Development QPSC	QAR 0.642	33,316,706	Yaqeen S&P ESG MENA ETF Fund	SAR 9.79	4.00
Ezdan Holding Group QPSC	QAR 1.06	31,713,276	Chimera FTSE ADX 15 ETF - Class B - Inc	AED 3.44	6.00
Qatari German Company for Medical Devices QPSC	QAR 1.572	31,675,802	Osos Holding Group Company KSC	KWf 127	10.00

Note: KWf=Kuwaiti Fils

* Volume & Value as of: Previous Trading Day

Market Trading - by Value*

Most Active by Value			Least Active by Value		
Company	Close	Turnover (USD)*	Company	Close	Turnover (USD)*
Al Rajhi Banking and Investment Corporation SJSC	SAR 96	92,430,820	Independent Petroleum Group KSCP	KWf 600	1.96
Saudi Arabian Oil Co	SAR 26.1	66,696,602	Tamdeen Investment Co KSCP	KWf 800	2.61
Acwa Power Company SJSC	SAR 274	61,433,722	Osos Holding Group Company KSC	KWf 127	4.14
International Holding Company PJSC	AED 402.1	47,466,014	Chimera FTSE ADX 15 ETF - Class B - Inc	AED 3.44	5.63
Saudi Telecom Company SJSC	SAR 42.95	46,700,393	RAPCO Investment PJSC	AED 1.62	9.28

Note: KWf=Kuwaiti Fils

* Volume & Value as of: Previous Trading Day

For any queries please contact : KFH Capital Research Department

Email: research@kfcapital.com.kw

Phone No: 22987000

© KFH Capital Investment

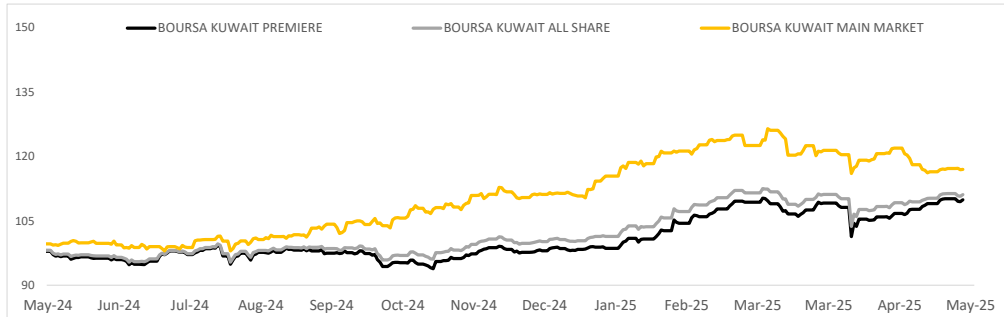
Data Provided by Refinitiv



KUWAIT UPDATE



PRICE PERFORMANCE



SECTOR PERFORMANCE SUMMARY

KSE Sector	Close	1D % Chg	MTD%	YTD%	52W High	52W Low
Health Care Sector Index (PR) Index	551.84	▲ 5.50	▼ -4.95	▲ 20.41	593.43	260.81
Basic Materials Sector Index (PR) Index	911.89	▲ 0.81	▲ 0.14	▲ 0.07	1,232.48	725.32
Utilities Sector Index (PR) Index	384.21	▲ 0.69	▼ -1.35	▼ -3.31	455.26	360.53
Real Estate Sector Index (PR) Index	1,654.41	▲ 0.52	▲ 3.99	▲ 22.27	1,660.53	1,271.79
Telecommunications Sector Index (PR) Index	1,045.19	▲ 0.51	▲ 1.47	▲ 2.70	1,086.48	938.84
Industrials Sector Index (PR) Index	771.24	▲ 0.50	▲ 2.49	▲ 6.58	797.84	668.01
Banks Sector Index (PR) Index	2,019.07	▲ 0.46	▲ 0.72	▲ 11.56	2,069.93	1,683.44
Energy Sector Index (Pr) Index	1,523.33	▼ -0.01	▲ 9.90	▲ 28.10	1,528.93	1,007.53
Consumer Discretionary Sector Index (Pr) Index	2,398.88	▼ -0.33	▲ 3.40	▲ 13.01	2,623.74	1,521.61
Financial Services Sector Index (PR) Index	1,516.88	▼ -0.37	▲ 2.54	▲ 0.42	1,577.35	1,277.28

Market Trading - by Volume*

Most Active by Volume			Least Active by Volume		
Company	Close (Fils)	Volume (Shares)	Company	Close (Fils)	Volume (Shares)
Mena Real Estate Co KSCP	KWf 119	20,268,614	Independent Petroleum Group KSCP	KWf 600	1.00
Kuwait International Bank KSCP	KWf 243	17,863,441	Osos Holding Group Company KSC	KWf 127	10.00
Kuwait Business Town Real Estate Co KPSC	KWf 132	17,343,849	Kuwait Hotels Co KPSC	KWf 232	644.00
Al-Arabiya Real Estate Co KSCP	KWf 84	16,405,439	Gulf Insurance Group KSCP	KWf 950	1129.00
Aayan Leasing and Investment Company KSCP	KWf 174	15,765,150	Umm Al Qaiwain General Investment Co PSC	KWf 83.3	1322.00

* Volume & Value as of: Previous Trading Day

NEWS

Saudi Arabia's benchmark stock index .TASI logged its worst session in six weeks, ending the day 1.2% lower, while most other major Gulf markets also closed in the red, as investors worried about mounting fiscal pressures in major economies.

Moody's recent downgrade of the U.S. credit rating has shaken investor confidence, especially amid concerns that President Donald Trump's proposed tax cuts could add \$3 trillion-\$5 trillion to the existing \$36 trillion debt. Persistent trade deadlocks and pressure from key partners to ease tariffs have only deepened the unease.

Meanwhile, official data showed that Saudi Arabia's crude exports in March fell to 5.754 million barrels per day (bpd) from 6.547 million bpd in February.

Both stock markets in UAE also settled lower, with Dubai's main share index .DFMGI down 0.53% and Abu Dhabi's benchmark index .FTFADGI 0.42% lower.

KSE TOP GAINERS

Company	Close (Fils)	%Chng
Advanced Technology Co KSCP	KWf 711	14.86
Kuwait Hotels Co KPSC	KWf 232	9.95
Al Kout Industrial Projects Company KPSC	KWf 1120	6.57
Oula Fuel Marketing Co KSCP	KWf 455	5.57
Equipment Holding Co KSCP	KWf 64.5	5.05

KSE TOP LOSERS

Company	Close (Fils)	%Chng
Gulf Insurance Group KSCP	KWf 950	-5.00
IFA Hotels and Resorts Co KPSC	KWf 1336	-4.91
Al-Arabiya Real Estate Co KSCP	KWf 84	-4.87
Kuwait and Gulf Link Transport Company KPSC	KWf 58.7	-4.55
Kuwait Emirates Holding Company KSCP	KWf 64	-4.48

Market Trading - by Value*

Most Active by Value			Least Active by Value		
Company	Close (Fils)	Turnover (KWD)	Company	Close (Fils)	Turnover (KWD)
Kuwait Finance House KSCP	KWf 740	8,386,769	Independent Petroleum Group KSCP	KWf 600	0.60
Kuwait International Bank KSCP	KWf 243	4,335,993	Tamdeen Investment Co KSCP	KWf 800	0.80
National Bank of Kuwait SAKP	KWf 950	4,293,001	Osos Holding Group Company KSC	KWf 127	1.27
Jazeera Airways Co KSCP	KWf 1534	3,652,170	Umm Al Qaiwain General Investment Co PSC	KWf 83.3	110.97
National Industries Group Holding KPSC	KWf 249.523822	3,320,153	Kuwait Hotels Co KPSC	KWf 232	130.90

* Volume & Value as of: Previous Trading Day

For any queries please contact : KFH Capital Research Department

Email: research@kfcapital.com.kw

Phone No: 22987000

© KFH Capital Investment

Page 2

Data Provided by Refinitiv

Disclaimer



إخلاء مسؤولية

إن المعلومات الواردة في هذا التقرير مستمدة من مصادر يعتقد أنها دقيقة وموثوقة. لم يتم التحقق بصفة مستقلة من قبل شركة بيتك كابيتال للإستثمار عن أي من المعلومات الواردة في هذا التقرير. وتبعا لذلك، فإن أي من شركة بيتك كابيتال للإستثمار أو ممثليها أو موظفيها أو مسؤوليها لا يضمنون أو يدعون موثوقية أو اكتمال أو دقة هذه المعلومات. ولا ينبغي لهذه المعلومات أن تفسر بأنها عرض، أو دعوة أو ترويج أو التماس للإكتتاب أو الشراء أو البيع أو الاحتفاظ لأي من المنتجات المالية المذكورة في هذا التقرير، كما أنها لا تشكل إطلاقاً المشورة أو التوصية للدخول في أي استثمارات أو صفقة من شأنها أن تشكل أساساً لأي عقد أو التزام.

الآراء في هذا التقرير قد تم إعدادها من قبل شركة بيتك كابيتال للإستثمار لعملائها بناء على معلومات قد تم الحصول عليها من مصادر عامة يعتقد أنه يمكن الاعتماد عليها ولكن هذا الاعتقاد لا يضمن صحة المعلومات التي تم الاعتماد عليها لأعداد هذا التقرير. البحوث المنشورة في التقرير يمكن أن تأخذ بها شركة بيتك كابيتال للإستثمار عندما تقرر شراء أو بيع ملكية في الأسهم المذكورة في هذا التقرير. حيث تقوم شركة بيتك كابيتال للإستثمار بأجراء بحث تحليلي لنخبة مختارة من الشركات لتحديد الفرص القصيرة الأجل التي تتوافق أو تتعارض مع إستراتيجية شركة بيتك كابيتال للإستثمار بالشراء أو البيع على المدى الطويل. وبالإضافة إلى ذلك، فقد تقوم شركة بيتك كابيتال للإستثمار بالتداول أو الانجار لحسابها الخاص، نتيجة اقتراحات المحللين على المدى القصير ويمكن لها أيضاً الدخول في معاملات الأوراق المالية على نحو يتعارض مع هذا التقرير، كما أن البيع والشراء من وإلى العملاء يتم بناء على المعايير الأساسية التي تضعها شركة بيتك كابيتال للإستثمار.

وتشكل الآراء والتوقعات والتقييمات الواردة في هذا التقرير النتيجة الحالية التي توصل إليها معد التقرير اعتباراً من تاريخ هذا التقرير. وهي لا تعبر بالضرورة عن آراء شركة بيتك كابيتال للإستثمار وقابلة للتغيير دون سابق إنذار. وعلاوة على ذلك، ليس على شركة بيتك كابيتال للإستثمار أي التزام لتحديث أو تعديل أو تغيير هذا التقرير أو إبلاغ القارئ عن أي تغيير في التقرير، أو أي تغيير أو ثبوت عدم صحة في وقت لاحق لأي من الآراء أو التقييمات أو التوقعات أو التقييمات المبينة في هذا التقرير. إن المواضع المالية التي نوقشت والنتائج التي تم استخلاصها في هذا التقرير قد لا تكون مناسبة لجميع المستثمرين، ويجب على المستثمرين اتخاذ القرارات الاستثمارية بأنفسهم و باستخدام مستشاريهم المستقلين لاتخاذ قرارات استثمارية تناسب أوضاعهم المالية الخاصة وأهدافهم الاستثمارية. الأداء في الماضي ليس بالضرورة مؤشراً على النتائج المستقبلية والمعلومات التاريخية في هذا التقرير عن الشركات والأسواق والأدوات المالية لا تضمن أدائها المستقبلي، وينصح المستثمرين باتخاذ مشورة الخبراء القانونيين والماليين قبل الدخول في أي صفقة مماثلة أو مستوحاة من مضمون هذا المنشور.

إن استخدام أي معلومات وردت في هذا التقرير واتخاذ أي قرارات استثمارية عليها تعتبر من مسؤولية القارئ و من ضمن مخاطرته و لن تكون شركة بيتك كابيتال للإستثمار أو ممثليها أو موظفيها أو مسؤوليها مسؤولين عن أي قرارات استثمارية أو أضرار أو فرص فائتة أو خسائر ناتجة عن أو متعلقة باستخدام المعلومات أو البيانات أو التحليلات أو الآراء الواردة في هذا التقرير سواء بصورة مباشرة أو غير مباشرة.

هذا التقرير لا يسمح باستنساخه أو توزيعه ونشره من قبل أي شخص ولاي عرض دون الحصول على موافقة خطية مسبقة من شركة بيتك كابيتال للإستثمار. ويرجى ذكر المصدر في حالة نقل أي معلومة مقتطعة من التقرير. سنحتفظ بملكية حقوق الطبع وكل حقوق الملكية الفكرية الأخرى، ولا يجوز لكم استخدام اسم شركتنا أو نسخ شعار الشركة بأي شكل أو أسلوب أو وسيلة بدون موافقة خطية مسبقة من شركتنا.

وهذه المعلومات متاحة للجميع على موقع الشركة بشبكة الإنترنت (www.kfhcapital.com.kw) ضمن قائمة البحوث والدراسات الإستشارية.

يخضع هذا النص القانوني لقوانين دولة الكويت. وتقدم كافة النزاعات الناشئة عن أو المتصلة بهذا النص والمحتويات المتعلقة بالآراء و المعلومات المدرجة في هذا الموقع الإلكتروني إلى القضاء الحصري التابع لمحاكم دولة الكويت بما لا يتعارض وأحكام الشريعة الإسلامية الغراء. ولا تتحمل شركة بيتك كابيتال للإستثمار أي مسؤولية في حالة إستخدام محتويات هذا الموقع في بلدان أخرى تخضع لقوانينها الخاصة.

Disclaimer

The information contained in this document has been derived from sources believed to be accurate and reliable. KFH Capital Investment Company (KFH Capital) has not independently verified any information contained in this document. Therefore, neither KFH Capital nor any of its employees, representatives or officials gives any representation or warranty of reliability, completeness or accuracy of such information. This information should not be construed as an offer, invitation, promotion or solicitation to subscribe, purchase, maintain or sell any of the financial products mentioned here, nor does it constitute investment advice or a recommendation to enter into any transaction that would form whatsoever the basis of any contract or commitment.

The opinions in this report were prepared by KFH Capital for its clients based on the information obtained from public sources that are believed to be reliable, but that belief is not a warranty on the reliability of the information based upon for preparing the report. The published research report may be considered by KFH Capital when it decides to buy or sell proprietary positions in the securities mentioned in this report. For selected companies, KFH Capital's equity research analysts may identify shorter-term opportunities that are consistent or inconsistent with KFH Capital's existing, longer term Buy or Sell strategy. In addition, KFH Capital may trade for its own account as a result of the short term trading suggestions of analysts and may also engage in securities transactions in a manner inconsistent with this research report and with respect to securities covered by this report. Moreover, KFH Capital will sell to or buy from customers based on its principal criteria.

Opinions, estimates or projections in this report constitute the current conclusion of the author as of the date of this report. They do not necessarily reflect the opinions of KFH Capital and are subject to change without notice. Moreover, KFH Capital has no obligation to update, modify or amend this report or to otherwise notify a reader thereof in the event that any matter stated herein, or any opinion, projection, forecast or estimate set forth herein, changes or subsequently becomes inaccurate. The financial discussion and conclusion discussed in this report may not be suitable for all investors and investors must make their own independent decisions using their own independent advisors as they believe necessary and based upon their specific financial situations and investment objectives. Past performance is not necessarily indicative of future results and historical information in this report about companies, markets and securities does not guarantee future performance and investors are advised to take expert legal and financial advice before entering into any transaction similar to or inspired by the contents of this publication.

The use of any information contained in this report and taking any of investment decisions is the responsibility of the reader and included as part of his risks. Accordingly, neither KFH Capital nor any of its employees, representatives or officials shall be responsible for any investment decisions, damages, opportunity losses, direct or indirect losses related to using of information, data, analysis or opinions contained in this report. This report may not be reproduced, distributed or published by any person for any purpose without KFH Capital's prior written consent. Please cite source when quoting.

KFH Capital shall retain ownership of the copyright and all other intellectual property rights. You shall not quote our name or reproduce our logo in any form or medium without KFH Capital's prior written consent. This information is made available on the company's website (<http://www.kfhcapital.com.kw>) under Investment Research.

This disclaimer is subject to laws of the State of Kuwait. All disputes arising out of or relating to this disclaimer, contents of the opinions or information contained in this website shall be submitted to courts of the State of Kuwait and in line with provisions of Islamic Shariaa principals. KFH Capital shall not be held responsible for any liability in case of using the contents of this website in other countries and any use of the contents of this website shall be subject to the relevant laws of those countries