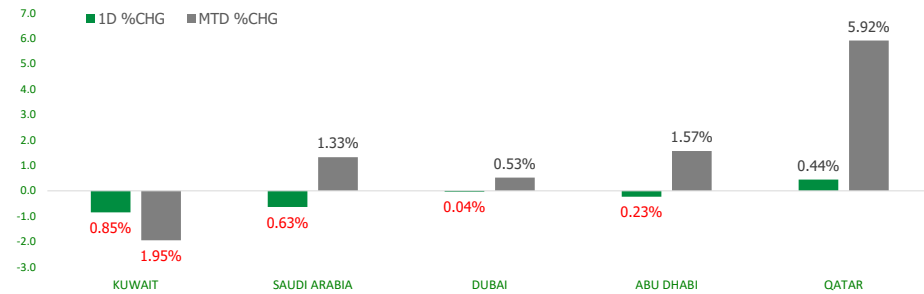


# KFH Capital DAILY EQUITY MARKET UPDATE



Thursday, June 27, 2024

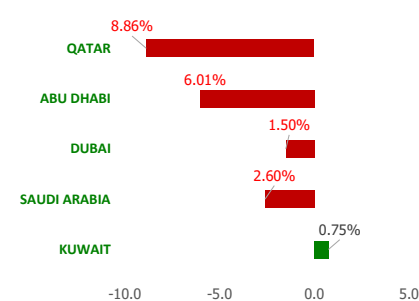
## GCC INDICES - DAILY & MTD PERFORMANCE



## GCC PERFORMANCE SNAPSHOT

Index	Close	52W High	52W Low	Market Cap (USD Mn)	Dividend Yield	PE Ratio
KUWAIT	7,533.16	8,219.10	6,899.51	113231.60	3.49	16.33
SAUDI	11,656.35	12,883.29	10,262.4	2664433.19	3.30	21.59
DUBAI	4,006.07	4,405.74	3,729.62	161865.68	6.01	8.20
ABU DHABI	8,965.81	10,051.61	8,709.10	682780.98	2.14	16.13
QATAR	9,870.99	11,129.89	9,165.64	136347.13	4.80	11.27

## YTD PERFORMANCE - GCC INDICES



## GCC TOP GAINERS

Company	Close	%Chng
Dubai Islamic Insurance & Reinsurance Company Aman PJSC	AED 0.372	14.81
Kuwait National Cinema Company KPSC	KWf 1288	9.99
Qatar Cinema and Film Distribution Co QPSC	QAR 2.99	9.85
National Corp for Tourism and Hotels	AED 2.83	9.69
Al Madar Finance and Investment Co KSCP	KWf 99.9	9.66

Note: KWf=Kuwaiti Fils

## Commodities & FX Rates Vs USD

Name	Close	YTD%
WTI Crude	80.88	13.39
ICE Brent	85.25	10.60
GBP	1.262	-0.86
EURO	1.068	-3.23
JPY	160.79	13.99
KWD	0.307	-0.13

## GCC TOP LOSERS

Company	Close	%Chg
Al Salam Bank Sudan PLC	AED 0.729	-10.00
Qatar General Insurance & Reinsurance Company QPSC	QAR 0.911	-7.98
Natural Gas Distribution Company CJSC	SAR 45.25	-7.65
United Projects for Aviation Services Co KSCP	KWf 187	-6.97
Aqar Real Estate Investment Co KSCP	KWf 58.5	-6.70

Note: KWf=Kuwaiti Fils

## Trading Parameters

### Market Trading - by Volume\*

#### Most Active by Volume

Company	Close	Volume*
Drake & Scull International P J S C	AED 0.379	175,430,450
Eshraq Investments PJSC	AED 0.321	126,292,233
Al Baha Investment and Development Company SJSC	SAR 0.13	57,314,057
Anaam International Holding Group Company SJSC	SAR 1.29	41,019,015
Union Properties PJSC	AED 0.366	25,685,337

#### Least Active by Volume

Company	Close	Volume*
National Building and Marketing Company CJSC	SAR 225	1.00
Tijara & Real Estate Investment Co KSCP	KWf 59.8	3.00
Food Gate Trading Company CJSC	SAR 56	24.00
Abdulaziz & Mansour Ibrahim Albabtin Co PJSC	SAR 44	61.00
Arabian Food & Dairy Factories Company	SAR 80.1	90.00

Note: KWf=Kuwaiti Fils

\* Volume & Value as of: Previous Trading Day

### Market Trading - by Value\*

#### Most Active by Value

Company	Close	Turnover (USD)*
Saudi Arabian Oil Co	SAR 27.7	96,608,335
International Holding Company PJSC	AED 406.5	51,772,136
Al-Rajhi Company for Cooperative Insurance SJSC	SAR 189	51,411,763
Al Rajhi Banking & Investment Corporation SJSC	SAR 81.1	48,847,363
Kuwait Finance House KSCP	KWf 706	41,761,159

Note: KWf=Kuwaiti Fils

#### Least Active by Value

Company	Close	Turnover (USD)*
Gulf Franchising Holding Co KSCP	KWf 81.3	0.26
Tijara & Real Estate Investment Co KSCP	KWf 59.8	0.58
Kuwait National Cinema Company KPSC	KWf 1288	4.20
National Building and Marketing Company CJSC	SAR 225	59.97
Ajial Real Estate Entertainment Co KSCP	KWf 271	88.33

\* Volume & Value as of: Previous Trading Day

For any queries please contact : KFH Capital Research Department

Email: research@kfhcapital.com.kw

Phone No: 22987000

© KFH Capital Investments

Page 1

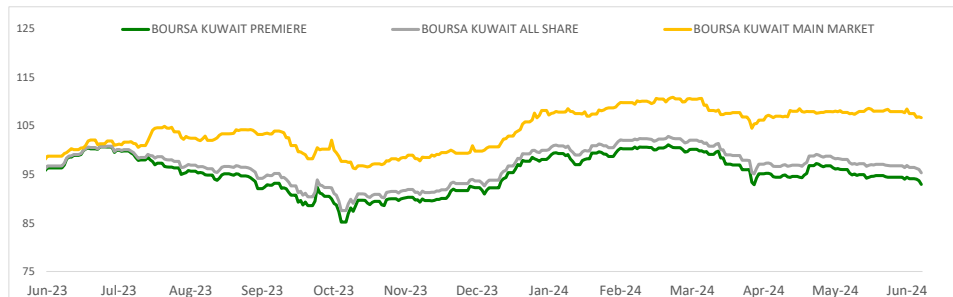
Data Provided by Refinitiv



## KUWAIT UPDATE



### PRICE PERFORMANCE



### SECTOR PERFORMANCE SUMMARY

KSE Sector	Close	1D % Chg	MTD%	YTD%	52W High	52W Low
Consumer Discretionary Sector Index (Pr) Index	1,561.39	▲ 0.89	▼ -0.44	▼ -2.65	1,787.59	1,403.74
Telecommunications Sector Index (PR) Index	986.21	▲ 0.34	▼ -1.08	▼ -10.76	1,203.27	976.88
Basic Materials Sector Index (PR) Index	823.73	▲ 0.22	▼ -1.96	▲ 10.43	925.02	732.44
Energy Sector Index (Pr) Index	1,049.02	▲ 0.11	▼ -1.86	▲ 10.54	1,141.79	893.57
Health Care Sector Index (PR) Index	441.63	■ 0.00	▼ -0.96	▼ -8.40	488.02	260.81
Insurance Sector Index (PR) Index	2,549.51	▼ -0.15	▲ 1.55	▲ 11.20	2,583.44	2,079.34
Financial Services Sector Index (PR) Index	1,295.08	▼ -0.35	▼ -4.80	▲ 6.84	1,399.56	1,139.02
Utilities Sector Index (PR) Index	415.79	▼ -0.63	▼ -0.63	▼ -8.67	547.37	384.21
Banks Sector Index (PR) Index	1,709.71	▼ -0.97	▼ -1.83	▲ 3.78	1,819.41	1,528.91
Real Estate Sector Index (PR) Index	1,299.51	▼ -0.98	▼ -2.03	▲ 7.14	1,347.45	1,129.11

#### Market Trading - by Volume\*

Most Active by Volume			Least Active by Volume		
Company	Close (Fils)	Volume (Shares)	Company	Close (Fils)	Volume (Shares)
Kuwait Finance House KSCP	KWf 706	18,078,962	Kuwait National Cinema Company KPSC	KWf 1288	1.00
Gulf Bank KSCP	KWf 282	17,255,351	Tijara & Real Estate Investment Co KSCP	KWf 59.8	3.00
Arzan Financial Group for Financing and Investment KPSC	KWf 182	6,226,211	Ajial Real Estate Entertainment Co KSCP	KWf 271	100.00
Manazel Holding Company KPSC	KWf 37.2	6,087,616	Al Madar Finance and Investment Co KSCP	KWf 99.9	300.00
Agility Public Warehousing Company KSCP	KWf 269	5,831,233	Palms Agro Production Co KSCP	KWf 180	305.00

\* Volume & Value as of: Previous Trading Day

### NEWS

Major stock markets in the Gulf were mixed on Wednesday amid higher oil prices, with Dubai shares rising after two days in the red, and the Saudi index retreating, while investors braced for a key U.S. inflation reading later this week.

Oil prices, the main driver of the Gulf's financial markets, edged up 0.4%, with Brent LCOc1 trading at \$85.37 per barrel by 1300 GMT.

Dubai's benchmark stock index .DFMGI bounced back after two straight sessions of losses, with most sectors in the green. The blue-chip developer Emaar Properties EMAR.DU advanced 2.2% and tolls operator Salik Company SALIK.DU gained 2.1%.

Meanwhile, the United Arab Emirates has sold bonds worth \$1.5 billion at a yield of 60 basis points over U.S. Treasuries after demand exceeded \$5.75 billion, an arranging bank document showed on Tuesday.

The Qatari benchmark index .QSI advanced 0.6%, extending its gains to a 17th session, the longest rally in nearly 18 years. Qatar National Bank QNBK.QA gained 0.5% and Industries Qatar IQCD.QA climbed 2%. However, Mesaieed Petrochemical MPH.CA and Qatar Fuel QFLS.QA slipped 1.9% and 1% respectively. Mesaieed and Qatar Fuel's major shareholder, energy giant QatarEnergy, on Tuesday reported a 32% drop in full-year net profit.

Saudi Arabia's benchmark stock index .TASI retreated after a previous session of gains, falling 0.6%. Al Rajhi Bank 1120.SE dropped 1.1% and ACWA Power 2082.SE declined 3.3%. However, Rasan Information Technology 8313.SE, Miahona 2084.SE and Dr Soliman Abdel Kader Fakeeh Hospital 4017.SE, which were all listed in early- to mid-June, advanced 5.9%, 8.9% and 2.3% respectively.

The Abu Dhabi benchmark index .FTFADGI was down 0.4%, pressured by a 0.4% drop in conglomerate International Holding Co IHC.AD and a 1.5% decline in Alpha Dhabi ALPHADHABI.AD. However, MENA's largest producer of nitrogen fertilizers, Fertiglabe FERTIGLB.AD, advanced 1.2%. Mitsui & Co 8031.T has begun building an ammonia plant in the UAE with partners including Fertiglabe, TA'ZIZ, and South Korea's GS Energy, it said on Tuesday.

#### KSE TOP GAINERS

Company	Close (Fils)	%Chng
Kuwait National Cinema Company KPSC	KWf 1288	9.99
Al Madar Finance and Investment Co KSCP	KWf 99.9	9.66
Real Estate Trade Centers Company KSCP	KWf 46.6	8.62
Palms Agro Production Co KSCP	KWf 180	5.26
Bayan Investment Holding Co KSCP	KWf 57.5	5.12

#### KSE TOP LOSERS

Company	Close (Fils)	%Chng
United Projects for Aviation Services Co KSCP	KWf 187	-6.97
Aqar Real Estate Investment Co KSCP	KWf 58.5	-6.70
Equipment Holding Co KSCP	KWf 32.3	-6.38
Osos Holding Group Company KSC	KWf 86.8	-4.93
Gulf Franchising Holding Co KSCP	KWf 81.3	-4.91

#### Market Trading - by Value\*

Most Active by Value			Least Active by Value		
Company	Close (Fils)	Turnover (KWD)	Company	Close (Fils)	Turnover (KWD)
Kuwait Finance House KSCP	KWf 706	12,812,741	Gulf Franchising Holding Co KSCP	KWf 81.3	0.08
Gulf Bank KSCP	KWf 282	4,848,063	Tijara & Real Estate Investment Co KSCP	KWf 59.8	0.18
National Bank of Kuwait SAKP	KWf 850	4,413,658	Kuwait National Cinema Company KPSC	KWf 1288	1.29
Boubyan Petrochemical Company KSCP	KWf 660	2,378,121	Ajial Real Estate Entertainment Co KSCP	KWf 271	27.10
Agility Public Warehousing Company KSCP	KWf 269	1,577,757	Al Madar Finance and Investment Co KSCP	KWf 99.9	29.97

\* Volume & Value as of: Previous Trading Day

For any queries please contact : KFH Capital Research Department

Email: [research@kfcapital.com.kw](mailto:research@kfcapital.com.kw)

Phone No: 22987000

© KFH Capital Investments

Data Provided by Refinitiv

# Disclaimer



## إخلاء مسؤولية

إن المعلومات الواردة في هذا التقرير مستمدة من مصادر يعتقد أنها دقيقة وموثوقة. لم يتم التحقق بصفة مستقلة من قبل شركة بيتك كابيتال للإستثمار عن أي من المعلومات الواردة في هذا التقرير. وتبعاً لذلك، فإن أي من شركة بيتك كابيتال للإستثمار أو ممثليها أو موظفيها أو مسؤوليها لا يضمنون أو يدعون موثوقية أو اكتمال أو دقة هذه المعلومات. ولا ينبغي لهذه المعلومات أن تفسر بأنها عرض، أو دعوة أو ترويج أو التماس للإكتتاب أو الشراء أو البيع أو الاحتفاظ لأي من المنتجات المالية المذكورة في هذا التقرير، كما أنها لا تشكل إطلاقاً المشورة أو التوصية للدخول في أي إستثمارات أو صفقة من شأنها أن تشكل أساس لأي عقد أو إلزام.

الآراء في هذا التقرير قد تم إعدادها من قبل شركة بيتك كابيتال للإستثمار لعملائها بناء على معلومات قد تم الحصول عليها من مصادر عامة يعتقد أنه يمكن الاعتماد عليها ولكن هذا الاعتقاد لا يضمن صحة المعلومات التي تم الاعتماد عليها لإعداد هذا التقرير. البحوث المنشورة في التقرير يمكن أن تأخذ بها شركة بيتك كابيتال للإستثمار عندما تقرر شراء أو بيع ملكية في الأسهم المذكورة في هذا التقرير. حيث تقوم شركة بيتك كابيتال للإستثمار بأجراء بحث تحليلي لنخبة مختارة من الشركات لتحديد الفرص القصيرة الأجل التي تتوافق أو تتعارض مع إستراتيجية شركة بيتك كابيتال للإستثمار بالشراء أو البيع على المدى الطويل. وبالإضافة إلى ذلك، فقد تقوم شركة بيتك كابيتال للإستثمار بالتداول أو الاتجار لحسابها الخاص، نتيجة اقتراحات المحللين على المدى القصير ويمكن لها أيضاً الدخول في معاملات الأوراق المالية على نحو يتعارض مع هذا التقرير، كما أن البيع والشراء من وإلى العملاء يتم بناء على المعايير الأساسية التي تضعها شركة بيتك كابيتال للإستثمار.

وتشكل الآراء والتوقعات والتقديرات الواردة في هذا التقرير النتيجة الحالية التي توصل إليها معد التقرير اعتباراً من تاريخ هذا التقرير. وهي لا تعبر بالضرورة عن آراء شركة بيتك كابيتال للإستثمار وقابلة للتغيير دون سابق إنذار. وعلاوة على ذلك، ليس على شركة بيتك كابيتال للإستثمار أي إلزام لتحديث أو تعديل أو تغيير هذا التقرير أو إبلاغ القارئ عن أي تغيير في التقرير، أو أي تغيير أو ثبوت عدم صحة في وقت لاحق لأي من الآراء أو التقديرات أو التوقعات أو التقييمات المبينة في هذا التقرير. إن المواضيع المالية التي نوقشت والنتائج التي تم استخلاصها في هذا التقرير قد لا تكون مناسبة لجميع المستثمرين، ويجب على المستثمرين اتخاذ القرارات الاستثمارية بأنفسهم و باستخدام مستشاريهم المستقلين لاتخاذ قرارات استثمارية تناسب أوضاعهم المالية الخاصة وأهدافهم الاستثمارية. الأداء في الماضي ليس بالضرورة مؤشراً على النتائج المستقبلية والمعلومات التاريخية في هذا التقرير عن الشركات والأسواق والأدوات المالية لا تضمن أدائها المستقبلي، وينصح المستثمرين باتخاذ مشورة الخبراء القانونيين والماليين قبل الدخول في أي صفقة مماثلة أو مستوحاة من مضمون هذا المنشور.

إن استخدام أي معلومات وردت في هذا التقرير واتخاذ أي قرارات إستثمارية عليها تعتبر من مسؤولية القارئ و من ضمن مخاطرته و لن تكون شركة بيتك كابيتال للإستثمار أو ممثليها أو موظفيها أو مسؤوليها مسؤولين عن أي قرارات إستثمارية أو أضرار أو فرص فائتة أو خسائر ناتجة عن أو متعلقة باستخدام المعلومات أو البيانات أو التحليلات أو الآراء الواردة في هذا التقرير سواء بصورة مباشرة أو غير مباشرة.

هذا التقرير لا يسمح باستنساخه أو توزيعه ونشره من قبل أي شخص ولاي غرض دون الحصول على موافقة خطية مسبقة من شركة بيتك كابيتال للإستثمار. ويرجى ذكر المصدر في حالة نقل أي معلومة مقتطعة من التقرير. سنحتفظ بملكية حقوق الطبع وكل حقوق الملكية الفكرية الأخرى. ولا يجوز لكم استخدام اسم شركتنا أو نسخ شعار الشركة بأي شكل أو أسلوب أو وسيلة بدون موافقة خطية مسبقة من شركتنا.

وهذه المعلومات متاحة للجميع على موقع الشركة بشبكة الإنترنت ([www.kfhcapital.com.kw](http://www.kfhcapital.com.kw)) ضمن قائمة البحوث والدراسات الإستشارية.

يخضع هذا النصل القانوني لقوانين دولة الكويت. وتُقدّم كافة النزاعات الناشئة عن أو المتصلة بهذا النصل والمحتويات المتعلقة بالآراء و المعلومات المدرجة في هذا الموقع الإلكتروني إلى القضاء الحصري التابع لمحاكم دولة الكويت بما لا يتعارض وأحكام الشريعة الإسلامية الغراء. ولا تتحمل شركة بيتك كابيتال للإستثمار أي مسؤولية في حالة إستخدام محتويات هذا الموقع في بلدان أخرى تخضع لقوانينها الخاصة.

## Disclaimer

The information contained in this document has been derived from sources believed to be accurate and reliable. KFH Capital Investment Company (KFH Capital) has not independently verified any information contained in this document. Therefore, neither KFH Capital nor any of its employees, representatives or officials gives any representation or warranty of reliability, completeness or accuracy of such information. This information should not be construed as an offer, invitation, promotion or solicitation to subscribe, purchase, maintain or sell any of the financial products mentioned here, nor does it constitute investment advice or a recommendation to enter into any transaction that would form whatsoever the basis of any contract or commitment.

The opinions in this report were prepared by KFH Capital for its clients based on the information obtained from public sources that are believed to be reliable, but that belief is not a warranty on the reliability of the information based upon for preparing the report. The published research report may be considered by KFH Capital when it decides to buy or sell proprietary positions in the securities mentioned in this report. For selected companies, KFH Capital's equity research analysts may identify shorter-term opportunities that are consistent or inconsistent with KFH Capital's existing, longer term Buy or Sell strategy. In addition, KFH Capital may trade for its own account as a result of the short term trading suggestions of analysts and may also engage in securities transactions in a manner inconsistent with this research report and with respect to securities covered by this report. Moreover, KFH Capital will sell to or buy from customers based on its principal criteria.

Opinions, estimates or projections in this report constitute the current conclusion of the author as of the date of this report. They do not necessarily reflect the opinions of KFH Capital and are subject to change without notice. Moreover, KFH Capital has no obligation to update, modify or amend this report or to otherwise notify a reader thereof in the event that any matter stated herein, or any opinion, projection, forecast or estimate set forth herein, changes or subsequently becomes inaccurate. The financial discussion and conclusion discussed in this report may not be suitable for all investors and investors must make their own investment decisions using their own independent advisors as they believe necessary and based upon their specific financial situations and investment objectives. Past performance is not necessarily indicative of future results and historical information in this report about companies, markets and securities does not guarantee future performance and investors are advised to take expert legal and financial advice before entering into any transaction similar to or inspired by the contents of this publication.

The use of any information contained in this report and taking any of investment decisions is the responsibility of the reader and included as part of his risks. Accordingly, neither KFH Capital nor any of its employees, representatives or officials shall be responsible for any investment decisions, damages, opportunity losses, direct or indirect losses related to using of information, data, analysis or opinions contained in this report. This report may not be reproduced, distributed or published by any person for any purpose without KFH Capital's prior written consent. Please cite source when quoting.

KFH Capital shall retain ownership of the copyright and all other intellectual property rights. You shall not quote our name or reproduce our logo in any form or medium without KFH Capital's prior written consent. This information is made available on the company's website (<http://www.kfhcapital.com.kw>) under Investment Research.

This disclaimer is subject to laws of the State of Kuwait. All disputes arising out of or relating to this disclaimer, contents of the opinions or information contained in this website shall be submitted to courts of the State of Kuwait and in line with provisions of Islamic Shariaa principals. KFH Capital shall not be held responsible for any liability in case of using the contents of this website in other countries and any use of the contents of this website shall be subject to the relevant laws of those countries