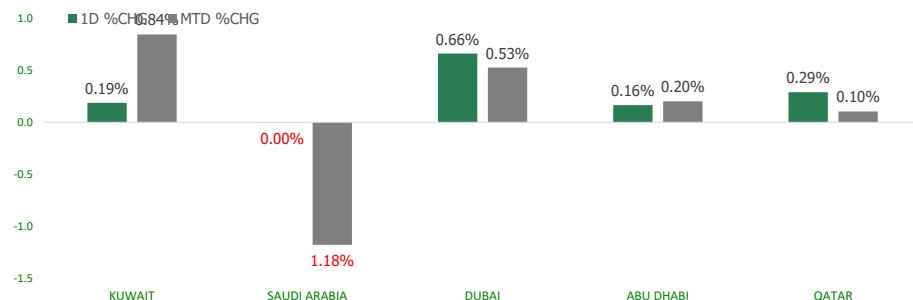


KFH Capital DAILY EQUITY MARKET UPDATE

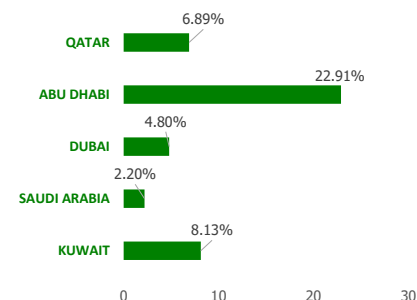


Thursday, November 3, 2022

GCC INDICES - DAILY & MTD PERFORMANCE



YTD PERFORMANCE - GCC INDICES



Commodities & FX Rates Vs USD

Name	Close	YTD%
WTI Crude	89.35	19.66
ICE Brent	95.52	23.63
GBP	1.139	-15.82
EURO	0.982	-13.64
JPY	147.90	28.52
KWD	0.309	2.41

GCC PERFORMANCE SNAPSHOT

Index	Close	52W High	52W Low	Market Cap (USD Mn)	Dividend Yield	PE Ratio
KUWAIT	8,260.09	9,437.37	7,343.90	123218.06	2.48	14.44
SAUDI	11,530.29	13,949.13	10,599.73	2813015.56	2.95	17.56
DUBAI	3,349.26	3,747.94	2,996.10	130330.91	3.22	9.03
ABU DHABI	10,433.23	10,433.23	7,942.20	656687.17	1.95	19.70
QATAR	12,427.39	14,931.08	11,386.31	173082.33	3.67	13.84

GCC TOP GAINERS

Company	Close	%Chng
Insurance House PSC	AED 0.976	14.82
Ras Al Khaimah Poultry and Feeding Co	AED 1.89	14.55
HAYAH Insurance Company PJSC	AED 1.4	10.24
Al Ahleia Insurance Co SAKP	KWf 563	8.82
Abu Dhabi National Energy Company PJSC	AED 4	8.70

GCC TOP LOSERS

Company	Close	%Chng
Tijara and Real Estate Investment Company KSCP	KWf 47.5	-10.56
Abu Dhabi National Takaful Co PSC	AED 5.13	-10.00
Wethaq Takaful Insurance Co KSCP	KWf 37	-8.19
National Corp for Tourism and Hotels	AED 2.16	-7.30
Dar Al Takaful PJSC	AED 0.673	-7.17

Note: KWF=Kuwaiti Fils

Note: KWF=Kuwaiti Fils

Trading Parameters

Market Trading - by Volume*

Most Active by Volume

Company	Close	Volume*
Abu Dhabi National Energy Company PJSC	AED 4	76,702,521
Kuwait Finance House KSCP	KWf 824	35,410,738
Arkan Building Materials Company PJSC	AED 1.43	34,770,300
Dar Al Arkan Real Estate Development Company SJSC	SAR 13.28	34,284,049
National Consumer Holding Company KSCP	KWf 111	31,515,446

Least Active by Volume

Company	Close	Volume*
Kuwait Syrian Holding Co KSCP	KWf 35	1.00
Independent Petroleum Group KSCP	KWf 441	2.00
Amar Finance and Leasing Company KSCP	KWf 63.6	3.00
United Real Estate Company KSC	KWf 77	5.00
Tamdeen Investment Co KSCP	KWf 470	7.00

Note: KWF=Kuwaiti Fils

* Volume & Value as of: Previous Trading Day

Market Trading - by Value*

Most Active by Value

Company	Close	Turnover (USD)*
Saudi Arabian Mining Company SJSC	SAR 74	327,364,965
Al Rajhi Banking & Investment Corporation SJSC	SAR 85.7	128,496,113
Dar Al Arkan Real Estate Development Company SJSC	SAR 13.28	119,526,558
Saudi National Bank SJSC	SAR 57.5	114,205,042
Saudi Arabian Oil Co	SAR 34.4	101,470,964

Least Active by Value

Company	Close	Turnover (USD)*
Kuwait Syrian Holding Co KSCP	KWf 35	0.12
Sultan Center Food Products Company K.S.C.(Public)	KWf 112	0.36
Amar Finance and Leasing Company KSCP	KWf 63.6	0.62
Kuwait Real Estate Holding Co KPSC	KWf 36.7	1.19
United Real Estate Company KSC	KWf 77	1.24

Note: KWF=Kuwaiti Fils

* Volume & Value as of: Previous Trading Day

For any queries please contact : KFHCAPITAL.Research@KFH.com

© KFHCAPITAL Investments

Page 1

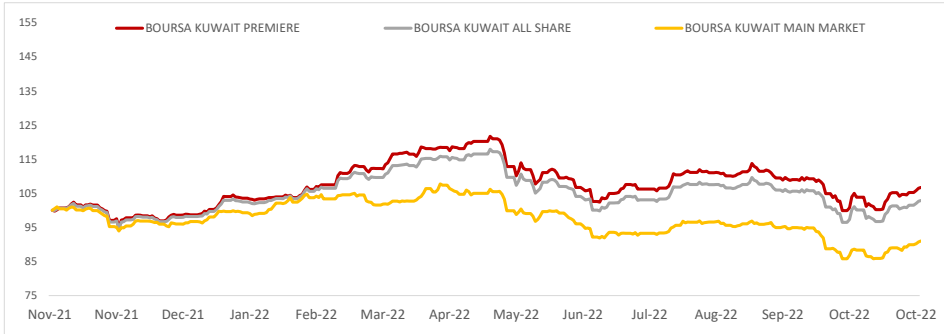
Email Id: IRD@KFHCAPITAL.COM.KW

Phone No: 22987000

Data Provided by Thomson Reuters



PRICE PERFORMANCE



SECTOR PERFORMANCE SUMMARY

KSE Sector	Close	1D % Chg	MTD%	YTD%	52W High	52W Low
Technology Sector Index (PR) Index	632.92 ▲	2.35	▲ 3.82	▼ -7.45	843.90	539.08
Utilities Sector Index (PR) Index	507.89 ▲	1.05	■ 0.00	▼ -15.35	650.00	494.74
Financial Services Sector Index (PR) Index	1,291.16 ▲	0.84	▲ 1.21	▼ -9.29	1,678.27	1,190.43
Real Estate Sector Index (PR) Index	1,238.87 ▲	0.45	▲ 0.78	▼ -6.60	1,437.95	1,155.77
Insurance Sector Index (PR) Index	1,533.32 ▲	0.43	▲ 0.51	▼ 0.00	1,675.71	1,434.45
Consumer Staples Sector Index (Pr) Index	453.65 ▼	-0.67	▼ -0.30	▼ -37.95	776.75	447.78
Telecommunications Sector Index (PR) Index	1,216.72 ▼	-0.30	▲ 0.39	▲ 11.69	1,514.71	1,055.89
Basic Materials Sector Index (PR) Index	852.83 ▼	-0.30	▼ -0.42	▼ -16.78	1,233.32	800.80
Industrials Sector Index (PR) Index	1,108.17 ▼	-0.16	▲ 0.26	▼ -2.92	1,443.64	976.33
Health Care Sector Index (PR) Index	472.74 ▼	-0.10	▼ -1.92	▼ -40.69	821.70	420.41

Market Trading - by Volume*

Most Active by Volume			Least Active by Volume		
Company	Close (Fils)	Volume (Shares)	Company	Close (Fils)	Volume (Shares)
Kuwait Finance House KSCP	KWf 814	13,758,443	Tamdeen Investment Co KSCP	KWf 625	10.00
ALAFCO Aviation Lease and Finance Co KSCP	KWf 164	9,198,245	Educational Holding Group SAK	KWf 2450	20.00
National Bank of Kuwait SAKP	KWf 1100	8,460,468	Kuwait Foundry Co. (S.A.K)	KWf 292	30.00
Ahli United Bank KSCP	KWf 290	6,015,100	Jassim Transport & Stevedoring Co KSCC	KWf 330	60.00
Commercial Real Estate Co KPSC	KWf 98.9	5,837,189	Osos Holding Group Company KSC	KWf 105	180.00

* Volume & Value as of: Previous Trading Day

NEWS

Stock markets in the Gulf ended mixed on Wednesday on rising oil prices, disappointing corporate earnings and ahead of a U.S. Federal Reserve meeting.

The Federal Reserve is expected to raise interest rates by three-quarters of a percentage point for the fourth straight time, but open the door to a future slowdown in its policy tightening as it balances the risk of stubbornly high inflation against the economic strains of tighter credit.

Most Gulf currencies are pegged to the dollar and Qatar, Saudi Arabia and the United Arab Emirates usually copy any monetary policy change in the United States.

Dubai's main share index .DFMGI gained 0.7%, with blue-chip developer Emaar Properties EMAR.DU gaining 2% and Dubai Electricity And Water Authority DEWAA.DU finished 1.6%. Shareholders in Dubai's Emirates Central Cooling Systems Corporation have increased the size of the stake being offered in an initial public offering (IPO) to 15% from 10%, citing strong demand for the shares.

Successful IPOs continue to attract investors while traders remain cautious before the U.S. central bank's meeting, said Daniel Takieddine, CEO MENA at BDSwiss. "The market could thus see some volatility in the next trading sessions."

In Abu Dhabi, the index .FTFADI added 0.2%, helped by a 2.7% rise in Multiply Group MULTIPLY.AD. However, Emirates Telecommunications Group EAND.AD eased 0.2%, as quarterly revenue fell, although posted a rise in net profit. The telecoms firm said the third-quarter revenue witnessed significant exchange rate volatility in Egyptian pound, Pakistani rupee and Moroccan dirham as a result of global macro-economic turbulence.

Saudi Arabia's benchmark index .TASI reversed early losses to conclude flat.

KSE TOP GAINERS

Company	Close (Fils)	%Chng
Equipment Holding Co KSCP	KWf 37.4	16.88
Kuwait Remal Real Estate Co KPSC	KWf 7.8	11.43
First Dubai for Real Estate Development Co KSCP	KWf 53	6.00
Warba Capital Holding Co KSC	KWf 83.9	5.80
Tamdeen Investment Co KSCP	KWf 625	5.75

KSE TOP LOSERS

Company	Close (Fils)	%Chng
Real Estate Trade Centers Company KPSC	KWf 47.9	-6.99
Al-Massaleh Real Estate Company KSCP	KWf 34.2	-5.00
Fujairah Cement Industries Company PJSC	KWf 36.6	-4.94
Metal and Recycling Co KSCP	KWf 95	-3.94
Arkan Al Kuwait Real Estate Company KSCP	KWf 120	-3.23

Market Trading - by Value*

Most Active by Value			Least Active by Value		
Company	Close (Fils)	Turnover (KWD)	Company	Close (Fils)	Turnover (KWD)
Kuwait Finance House KSCP	KWf 814	11,149,292	Tamdeen Investment Co KSCP	KWf 625	6.25
National Bank of Kuwait SAKP	KWf 1100	9,289,340	Kuwait Foundry Co. (S.A.K)	KWf 292	8.76
Mobile Telecommunications Company KSCP	KWf 604	2,299,795	Fujairah Cement Industries Company PJSC	KWf 36.6	18.30
Agility Public Warehousing Company KSCP	KWf 780	1,832,105	Osos Holding Group Company KSC	KWf 105	18.90
Ahli United Bank KSCP	KWf 290	1,746,244	Jassim Transport & Stevedoring Co KSCC	KWf 330	19.80

* Volume & Value as of: Previous Trading Day

إخلاء مسؤولية

إن المعلومات الواردة في هذا التقرير مستمدة من مصادر يعتقد أنها دقيقة وموثوقة. لم يتم التحقق بصفة مستقلة من قبل شركة بيتك كابيتال للإستثمار عن أي من المعلومات الواردة في هذا التقرير. وتبعا لذلك، فإن أي من شركة بيتك كابيتال للإستثمار أو ممثليها أو موظفيها أو مسؤوليها لا يضمنون أو يدعون موثوقية أو اكتمال أو دقة هذه المعلومات. ولا ينبغي لهذه المعلومات أن تفسر بأنها عرض، أو دعوة أو ترويج أو التماس للإكتتاب أو الشراء أو البيع أو الاحتفاظ لأي من المنتجات المالية المذكورة في هذا التقرير، كما أنها لا تشكل اطلاقاً المشورة أو التوصية للدخول في أي إستثمارات أو صفقة من شأنها أن تشكل أساس لأي عقد أو إتزام.

الآراء في هذا التقرير قد تم إعدادها من قبل شركة بيتك كابيتال للإستثمار لعملائها بناء على معلومات قد تم الحصول عليها من مصادر عامة يعتقد أنه يمكن الاعتماد عليها ولكن هذا الاعتقاد لا يضمن صحة المعلومات التي تم الاعتماد عليها لاعداد هذا التقرير. البحوث المنشورة في التقرير يمكن أن تأخذ بها شركة بيتك كابيتال للإستثمار عندما تقرر شراء أو بيع ملكية في الأسهم المذكورة في هذا التقرير. حيث تقوم شركة بيتك كابيتال للإستثمار بأجراء بحث تحليلي لنخبة مختارة من الشركات لتحديد الفرص القصيرة الأجل التي تتوافق أو تتعارض مع إستراتيجية شركة بيتك كابيتال للإستثمار بالشراء أو البيع على المدى الطويل. وبالإضافة إلى ذلك، فقد تقوم شركة بيتك كابيتال للإستثمار بالتداول أو الاتجار لحسابها الخاص، نتيجة اقتراحات المحللين على المدى القصير ويمكن لها أيضا الدخول في معاملات الأوراق المالية على نحو يتعارض مع هذا التقرير، كما أن البيع والشراء من وإلى العملاء يتم بناء على المعايير الاساسية التي تضعها شركة بيتك كابيتال للإستثمار .

وتشكل الآراء والتوقعات والتقدير الواردة في هذا التقرير النتيجة الحالية التي توصل إليها معد التقرير اعتبارا من تاريخ هذا التقرير. وهي لا تعبر بالضرورة عن آراء شركة بيتك كابيتال للإستثمار وقابلة للتغيير دون سابق إنذار. وعلاوة على ذلك، ليس على شركة بيتك كابيتال للإستثمار أي التزام لتحديث أو تعديل أو تغيير هذا التقرير أو إبلاغ القارئ عن أي تغيير في التقرير، أو أي تغيير أو ثبوت عدم صحة في وقت لاحق لأي من الآراء أو التقديرات أو التوقعات أو التقييمات المبينة في هذا التقرير. إن المواضيع المالية التي نوقشت والنتائج التي تم استخلاصها في هذا التقرير قد لا تكون مناسبة لجميع المستثمرين، ويجب على المستثمرين اتخاذ القرارات الاستثمارية بأنفسهم وباستخدام مستشاريهم المستقلين لاتخاذ قرارات استثمارية تناسب أوضاعهم المالية الخاصة وأهدافهم الاستثمارية. الأداء في الماضي ليس بالضرورة مؤشرا على النتائج المستقبلية والمعلومات التاريخية في هذا التقرير عن الشركات والأسواق والأدوات المالية لا تضمن أدائها المستقبلي، وينصح المستثمرين باتخاذ مشورة الخبراء القانونيين والماليين قبل الدخول في أي صفقة مماثلة أو مستوحاة من مضمون هذا المنشور.

إن استخدام أي معلومات وردت في هذا التقرير واتخاذ أي قرارات استثمارية عليها تعتبر من مسؤولية القارئ ومن ضمن مخاطرته و لن تكون شركة بيتك كابيتال للإستثمار أو ممثليها أو موظفيها أو مسؤوليها مسؤولين عن أي قرارات استثمارية أو أضرار أو فرص فائتة أو خسائر ناتجة عن أو متعلقة باستخدام المعلومات أو البيانات أو التحليلات أو الآراء الواردة في هذا التقرير سواء بصورة مباشرة أو غير مباشرة.

هذا التقرير لا يسمح باستنساخه أو توزيعه ونشره من قبل أي شخص ولأي غرض دون الحصول على موافقة خطية مسبقة من شركة بيتك كابيتال للإستثمار. ويرجى ذكر المصدر في حالة نقل أي معلومة مقتطفة من التقرير. سنحتفظ بملكية حقوق الطبع وكل حقوق الملكية الفكرية الأخرى. ولا يجوز لكم استخدام اسم شركتنا أو نسخ شعار الشركة بأي شكل أو أسلوب أو وسيلة بدون موافقة خطية مسبقة من شركتنا.

وهذه المعلومات متاحة للجميع على موقع الشركة بشبكة الإنترنت (www.kfhcapital.com.kw) ضمن قائمة البحوث والدراسات الإستشارية.

يخضع هذا التنصل القانوني لقوانين دولة الكويت. وتُقدّم كافة النزاعات الناشئة عن أو المتصلة بهذا التنصل والمحتويات المتعلقة بالآراء و المعلومات المدرجة في هذا الموقع الإلكتروني إلى القضاء الحصري التابع لمحاكم دولة الكويت بما لا يتعارض وأحكام الشريعة الإسلامية الغراء. ولا تتحمل شركة بيتك كابيتال للإستثمار أي مسؤولية في حالة استخدام محتويات هذا الموقع في بلدان أخرى تخضع لقوانينها الخاصة.

Disclaimer

The information contained in this document has been derived from sources believed to be accurate and reliable. KFH Capital Investment Company (KFH Capital) has not independently verified any information contained in this document. Therefore, neither KFH Capital nor any of its employees, representatives or officials gives any representation or warranty of reliability, completeness or accuracy of such information. This information should not be construed as an offer, invitation, promotion or solicitation to subscribe, purchase, maintain or sell any of the financial products mentioned here, nor does it constitute investment advice or a recommendation to enter into any transaction that would form whatsoever the basis of any contract or commitment.

The opinions in this report were prepared by KFH Capital for its clients based on the information obtained from public sources that are believed to be reliable, but that belief is not a warranty on the reliability of the information based upon for preparing the report. The published research report may be considered by KFH Capital when it decides to buy or sell proprietary positions in the securities mentioned in this report. For selected companies, KFH Capital's equity research analysts may identify shorter-term opportunities that are consistent or inconsistent with KFH Capital's existing, longer term Buy or Sell strategy. In addition, KFH Capital may trade for its own account as a result of the short term trading suggestions of analysts and may also engage in securities transactions in a manner inconsistent with this research report and with respect to securities covered by this report. Moreover, KFH Capital will sell to or buy from customers based on its principal criteria.

Opinions, estimates or projections in this report constitute the current conclusion of the author as of the date of this report. They do not necessarily reflect the opinions of KFH Capital and are subject to change without notice. Moreover, KFH Capital has no obligation to update, modify or amend this report or to otherwise notify a reader thereof in the event that any matter stated herein, or any opinion, projection, forecast or estimate set forth herein, changes or subsequently becomes inaccurate. The financial discussion and conclusion discussed in this report may not be suitable for all investors and investors must make their own investment decisions using their own independent advisors as they believe necessary and based upon their specific financial situations and investment objectives. Past performance is not necessarily indicative of future results and historical information in this report about companies, markets and securities does not guarantee future performance and investors are advised to take expert legal and financial advice before entering into any transaction similar to or inspired by the contents of this publication.

The use of any information contained in this report and taking any of investment decisions is the responsibility of the reader and included as part of his risks. Accordingly, neither KFH Capital nor any of its employees, representatives or officials shall be responsible for any investment decisions, damages, opportunity losses, direct or indirect losses related to using of information, data, analysis or opinions contained in this report. This report may not be reproduced, distributed or published by any person for any purpose without KFH Capital's prior written consent. Please cite source when quoting.

KFH Capital shall retain ownership of the copyright and all other intellectual property rights. You shall not quote our name or reproduce our logo in any form or medium without KFH Capital's prior written consent. This information is made available on the company's website (<http://www.kfhcapital.com.kw>) under Investment Research.

This disclaimer is subject to laws of the State of Kuwait. All disputes arising out of or relating to this disclaimer, contents of the opinions or information contained in this website shall be submitted to courts of the State of Kuwait and in line with provisions of Islamic Shariah principals. KFH Capital shall not be held responsible for any liability in case of using the contents of this website in other countries and any use of the contents of this website shall be subject to the relevant laws of those countries