شركة بيتك كابيتال للاستثمار - تحديث سوق الأسهم اليومي

١٦ يوليو ٢٠٢٤

مؤشرات أسواق مجلس التعاون الخليجي (GCC) - الأداء منذ شهر حتى الآن - التغير % (MTD) و اليومي - التغير % (Daily)

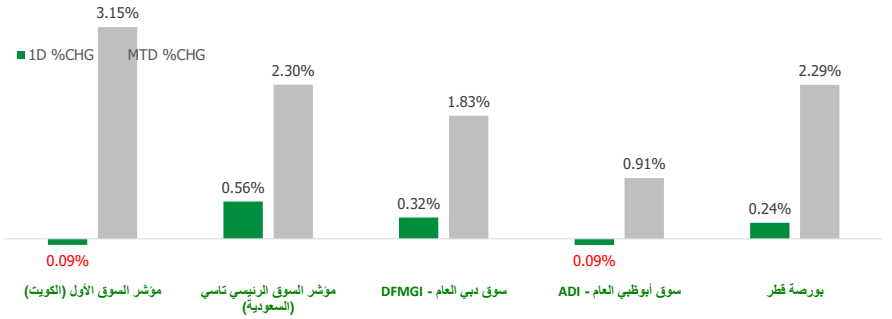

الأداء منذ بداية العام (YTD %)

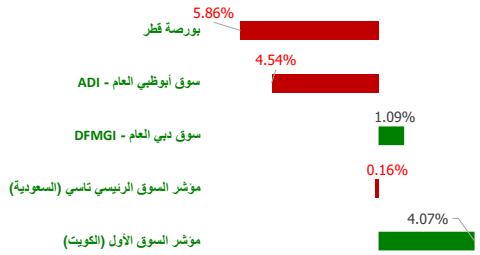

مصادر الطاقة و أسعار العملات (مقابل دولار أمريكي)

الاسم / النوع	السعر	بداية السنة (% YTD)
نفط خام (WTI Crude)	81.96	14.90
خام برنت (ICE Brent)	84.88	10.12
جنيه إسترليني (GBP)	1.297	1.86
يورو (EURO)	1.089	(1.29)
الين الياباني (JPY)	158.01	12.02
دينار كويتي (KWD)	0.305	(0.60)

مؤشرات الأسواق مجلس التعاون الخليجي (GCC Markets)

اسم المؤشرات	آخر قيمة	ارتفاع 52 أسبوع	منخفض 52 أسبوع	القيمة السوقية (مليون دولار أمريكي)	العائد النقدي (Div Yield)	مضاعف الربحية (P/E)
مؤشر السوق الأول (الكويت)	7,781.59	8,219.10	6,899.51	116,643.41	3.40	16.74
مؤشر السوق الرئيسي تاسي (السعودية)	11,947.70	12,883.29	10,262.38	2,716,536.37	3.21	25.22
سوق دبي العام (DFMGI)	4,114.55	4,405.74	3,729.62	166,669.15	5.87	8.41
سوق أبوظبي العام (ADI)	9,144.82	10,051.61	8,709.10	696,537.31	2.10	16.41
بورصة قطر	10,196.30	11,129.89	9,165.64	141,058.62	4.65	11.56

مجلس التعاون الخليجي (GCC) - ارتفاعا (Top Gainers)

الشركة	السعر	نسبة التغير (Chg %)
شركة الرعاية المستقبلية التجارية	SAR 13.44	10.34
الشركة الوطنية للبناء والتسويق	SAR 242	10.00
شركة الصقر للتأمين التعاوني	SAR 20.68	10.00
شركة بيان للإستثمار ش.م.ك مقفلة	KWf 61.2	6.43
شركة سنرجي القابضة ش.م.ك.مقفلة	KWf 35.4	6.31

Note: KWf=فلس كويتي

مجلس التعاون الخليجي(GCC) -انخفاضا (Top Losers)

الشركة	السعر	نسبة التغير (Chg %)
شركة المدار للتمويل والاستثمار ش.م.ك.م	KWf 90	-12.62
شركة الديرة القابضة ش.م.ك.مقفلة	KWf 340	-12.37
شركة مراكز التجارة العقارية	KWf 43.1	-8.30
شركة لدن للاستثمار	SAR 2.87	-7.42
شركة الخليج للأسمنت	AED 0.55	-5.98

Note: KWf=فلس كويتي

إجماليات المؤشر / ملخص السوق

سوق التداول - من حيث الحجم / الكمية*

الاكثر نشاطا بواسطة حيث الحجم / الكمية

الشركة	السعر	الكمية
أدنوك للغاز	AED 3.2	243,122,451
دريك آند سكل إنترناشيونال ش.م.ع	AED 0.403	98,839,539
إشراق للاستثمار ش.م.ع.	AED 0.33	73,957,717
ملتيبلا ي ش م ع	AED 2.33	40,225,382
دانة غاز ش م ع	AED 0.695	24,616,290

*الحجم والقيمة: يوم التداول السابق **

الأقل نشاطا بواسطة حيث الحجم / الكمية

الشركة	السعر	الكمية
شركة بلدي للدواجن للتجارة	SAR 306	1.00
شركة الكوت للمشاريع الصناعية ش.م.ك.م	KWf 767	2.00
شركة دار الثريا العقارية	KWf 98.9	4.00
شركة معيار	SAR 68.3	10.00
بنك المشرق (ش.م.ع)	AED 205	44.00

Note: KWf=فلس كويتي

سوق التداول - القيمة المتداولة / قيمة*

الاكثر نشاطا بواسطة القيمة المتداولة / قيمة

الشركة	السعر	القيمة (بالدولار الأمريكي)
أدنوك للغاز	AED 3.2	204,207,237
مصرف الراجحي	SAR 82.8	118,203,232
شركة الزيت العربية السعودية	SAR 28.1	100,093,860
البنك الاهلي التجاري	SAR 36.85	70,633,434
الشركة السعودية للصناعات الأساسية	SAR 77.5	64,719,356

*الحجم والقيمة: يوم التداول السابق **

الأقل نشاطا بواسطة القيمة المتداولة / قيمة

الشركة	السعر	القيمة (بالدولار الأمريكي)
شركة دار الثريا العقارية	KWf 98.9	1.27
الشركة الأهلية للتأمين	KWf 800	2.62
شركة الكوت للمشاريع الصناعية ش.م.ك.م	KWf 767	5.02
شركة المصانع العربية للمأكولات والألبان	SAR 80	22.28
شركة الصناعات الوطنية ش.م.ك	KWf 180	38.26

Note: KWf=فلس كويتي

© شركة بيتك كابيتال للاستثمار

لأي استفسارات يرجى الاتصال: قسم البحوث
البريد الإلكتروني : Research@kfhcapital.com.kw
رقم التلفون : 22987000

البيانات المقدمة من ريفينيتيف

تحديث الكويت

KFH Capital

مؤشرات بورصة الكويت

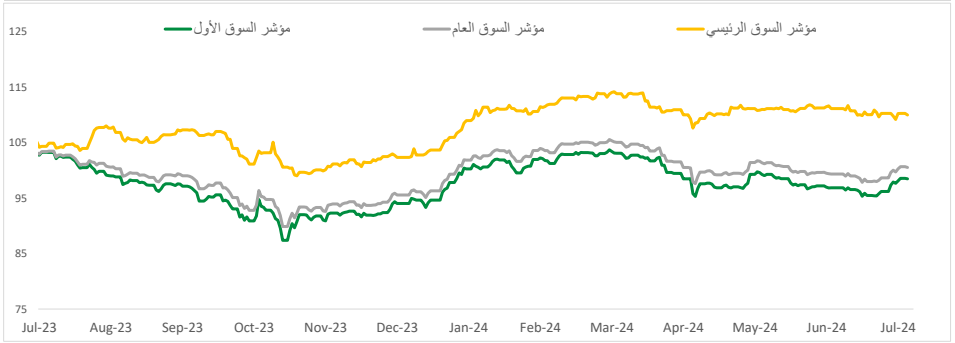

مؤشرات بورصة الكويت أداء - مؤشر القطاعات

مؤشر القطاعات	السعر	ليومي - التغير %	التغير % (MTD)	بداية السنة (YTD %)	ارتفاع 52 أسبوع	منخفض 52 أسبوع
مؤشر التأمين	2,193.15	0.82	-12.96	-4.35	2,596.14	2,095.51
مؤشر النفط والغاز	1,086.42	0.60	5.45	14.48	1,141.79	893.57
مؤشر العقار	1,377.09	0.34	6.29	13.54	1,377.14	1,129.11
مؤشر السلع الاستهلاكية	1,585.61	0.16	2.96	-1.14	1,787.59	1,403.74
مؤشر المنافع	442.11	0.00	5.00	-2.89	-	384.21
مؤشر التكنولوجيا	1,673.25	0.00	5.50	189.31	-	524.53
مؤشر الرعاية الصحية	468.00	0.00	5.97	-2.93	488.02	-
مؤشر الاتصالات	996.92	(0.10)	1.35	-9.79	1,203.27	-
مؤشر المواد الأساسية	754.31	(0.11)	-0.16	1.12	909.69	732.44
مؤشر البنوك	1,761.19	(0.15)	2.87	6.90	1,819.41	1,528.91

سوق التداول - من حيث الحجم / الكمية*

الاكثر نشاطا بواسطة حيث الحجم / الكمية

الشركة	السعر (فلس كويتي)	الكمية
بيت التمويل الكويتي	KWf 731	10,432,208
مجموعة جي إف إتش المالية ش.م.ب.	KWf 96.3	8,416,004
بنك الخليج	KWf 273	8,083,650
شركة عقارات الكويت	KWf 238	8,050,914
شركة منازل القابضة ش.م.ك قابضة	KWf 35.5	6,093,709

الأقل نشاطا بواسطة حيث الحجم / الكمية

الشركة	السعر (فلس كويتي)	الكمية
الشركة الأهلية للتأمين	KWf 800	1.00
شركة الكوت للمشاريع الصناعية ش.م.ك.م	KWf 767	2.00
شركة دار الثريا العقارية	KWf 98.9	4.00
شركة الصناعات الوطنية ش.م.ك	KWf 180	67.00
شركة الكويت للتأمين	KWf 560	264.00

*الحجم والقيمة: يوم التداول السابق **

أهم الأخبار

أغلقت المؤشرات الرئيسية لبورصة الكويت تعاملات يوم الاثنين على تراجع جماعي، وسط انخفاض لـ6 قطاعات.

انخفض مؤشرا السوق الأول والعام بنسبة 0.09% و0.12% على التوالي، كما تراجع مؤشر السوق الرئيسي 0.26%، ونزل "الرئيسي 50" بـ0.53% عن مستوى الأحد الماضي.

وسجلت البورصة تداولات بقيمة 35.88 مليون دينار، وزعت على 130.3 مليون سهم، بتنفيذ 10.44 ألف صفقة.

وأثر على الجلسة تراجع 6 قطاعات على رأسها السلع الاستهلاكية بواقع 0.76%، بينما ارتفعت 4 قطاعات في مقدمتها التأمين بـ0.82%، واستقرت 3 قطاعات.

شهدت التعاملات تراجع سعر 62 سهماً في مقدمتها "مدار" بـ12.62%، وارتفع سعر 62 سهماً في صدارتها "بيان" بواقع 6.43%، واستقر سعر 17 سهماً.

وتقدم سهم "بيتك" المتراجع 0.41% نشاط الكميات بحجم بلغ 10.43 مليون سهم وسيولة بقيمة 7.64 مليون دينار.

بورصة الكويت (KSE) - ارتفاعا (Top Gainers)

الشركة	السعر (فلس كويتي)	نسبة التغير (Chg %)
شركة بيان للإستثمار ش.م.ك مقفلة	KWf 61.2	6.43
شركة سنرجي القابضة ش.م.ك.مقفلة	KWf 35.4	6.31
الشركة الأهلية للتأمين	KWf 800	5.26
شركة بيت الاستثمار الخليجي (ش.م.ك.مقفلة)	KWf 440	4.76
الشركة الوطنية للتنظيف ش.م.ك.م	KWf 45	4.41

بورصة الكويت (KSE) - انخفاضا (Top Losers)

الشركة	السعر (فلس كويتي)	نسبة التغير (Chg %)
شركة المدار للتمويل والاستثمار ش.م.ك.م	KWf 90	-12.62
شركة الديرة القابضة ش.م.ك.مقفلة	KWf 340	-12.37
شركة مراكز التجارة العقارية	KWf 43.1	-8.30
شركة مجموعة عربي القابضة ش. م. ك	KWf 355	-5.33
شركة وربة للتأمين وإعادة التأمين (ش.م.ك.ع)	KWf 138	-4.83

سوق التداول - القيمة المتداولة / قيمة*

الاكثر نشاطا بواسطة القيمة المتداولة / قيمة

الشركة	السعر (فلس كويتي)	القيمة (د.ك)
بيت التمويل الكويتي	KWf 731	7,637,837
بنك الكويت الوطني	KWf 869	2,990,589
بنك الخليج	KWf 273	2,206,998
شركة عقارات الكويت	KWf 238	1,916,440
شركة الاستشارات المالية الدولية	KWf 298	1,811,166

الأقل نشاطا بواسطة القيمة المتداولة / قيمة

الشركة	السعر (فلس كويتي)	القيمة (د.ك)
شركة دار الثريا العقارية	KWf 98.9	0.39
الشركة الأهلية للتأمين	KWf 800	0.80
شركة الكوت للمشاريع الصناعية ش.م.ك.م	KWf 767	1.53
شركة الصناعات الوطنية ش.م.ك	KWf 180	11.68
شركة التجارة والاستثمار العقاري ش.م.ك.م	KWf 58.5	65.85

*الحجم والقيمة: يوم التداول السابق **

لأي استفسارات يرجى الاتصال: قسم البحوث
البريد الإلكتروني : Research@kfhcapital.com.kw
رقم التلفون : 22987000

© شركة بيتك كابيتال للاستثمار

Disclaimer

اخلاء مسؤلية

إن المعلومات الواردة في هذا التقرير مستمدة من مصادر يعتقد أنها دقيقة وموثوقة .لم يتم التحقق بصفة مستقلة من قبل شركة بيتك كابيتال للإستثمار عن أي من المعلومات الواردة في هذا التقرير. وتبعا لذلك، فإن أي من شركة بيتك كابيتال للإستثمار أوممثليها أو موظفيها أو مسؤوليها لا يضمنون أو يدعون موثوقية أو اكتمال أو دقة هذه المعلومات. ولا ينبغى لهذه المعلومات أن تفسر بأنها عرض، أو دعوة أو ترويج أو التماس للإكتتاب أوالشراء أو البيع أو الاحتفاظ لأي من المنتجات المالية المذكورة فى هذا التقرير، كما أنها لا تشكل اطلاقاً المشورة أو التوصية للدخول في أي استثمارات أو صفقة من شأنها أن تشكل أساس لأي عقد أو إلتزام.

الآراء في هذا التقرير قد تم أعدادها من قبل شركة بيتك كابيتال للإستثمار لعملائها بناء على معلومات قد تم الحصول عليها من مصادر عامة يعتقد أنه يمكن الاعتماد عليها ولكن هذا الاعتقاد لا يضمن صحة المعلومات التى تم الاعتماد عليها لاعداد هذا التقرير. البحوث المنشورة في التقرير يمكن أن تأخذ بها شركة بيتك كابيتال للإستثمارعندما تقرر شراء أو بيع ملكية في الأسهم المذكورة في هذا التقرير. حيث تقوم شركة بيتك كابيتال للإستثمار بأجراء بحث تحليلي لنخبة مختارة من الشركات لتحدد الفرص القصيرة الأجل التي تتوافق أو تتعارض مع إستراتيجية شركة بيتك كابيتال للإستثمار بالشراء أو البيع على المدى الطويل. وبالإضافة إلى ذلك، فقد تقوم شركة بيتك كابيتال للاستثمار بالتداول أو الاتجار لحسابها الخاص، نتيجة اقتراحات المحللين على المدى القصير ويمكن لها أيضا الدخول في معاملات الأوراق المالية على نحو يتعارض مع هذا التقرير، كما أن البيع والشراء من وإلى العملاء يتم بناء على المعايير الاساسية التي تضعها شركة بيتك كابيتال للاستثمار .

وتشكل الآراء والتوقعات والتقديرات الواردة في هذا التقرير النتيجة الحالية التي توصل إليها معد التقرير اعتبارا من تاريخ هذا التقرير. وهي لا تعبر بالضرورة عن آراء شركة بيتك كابيتال للإستثمار وقابلة للتغيير دون سابق إنذار. وعلاوة على ذلك، ليس على شركة بيتك كابيتال للإستثمار أي التزام لتحديث أو تعديل أو تغيير هذا التقرير أو إبلاغ القارئ عن أي تغيير في التقرير، أو أي تغيير أو ثبوت عدم صحة فى وقت لاحق لاى من الآراء أو التقديرات أو التوقعات أو التقييمات المبينة في هذا التقرير. إن المواضيع المالية التي نوقشت والنتائج التي تم استخلاصها في هذا التقرير قد لا تكون مناسبة لجميع المستثمرين، ويجب على المستثمرين اتخاذ القرارات الاستثمارية بأنفسهم و باستخدام مستشاريهم المستقلين لاتخاذ قرارات استثمارية تناسب أوضاعهم المالية الخاصة وأهدافهم الاستثمارية. الأداء في الماضي ليس بالضرورة مؤشرا على النتائج المستقبلية والمعلومات التاريخية في هذا التقرير عن الشركات والأسواق والأدوات المالية لا تضمن أدائها المستقبلي، وينصح المستثمرين باتخاذ مشورة الخبراء القانونيين والماليين قبل الدخول في أي صفقة مماثلة أو مستوحاة من مضمون هذا المنشور.

إن استخدام أي معلومات وردت في هذا التقرير واتخاذ أي قرارات إستثمارية عليها تعتبر من مسؤولية القاريء و من ضمن مخاطرته و لن تكون شركة بيتك كابيتال للاستثمار أو ممثليها أو موظفيها أو مسئوليها مسؤولين عن أى قرارات إستثمارية أو أضرار أو فرص فائتة أو خسائر ناتجة عن أو متعلقة بإستخدام المعلومات أو البيانات أو التحليلات أو الاراء الواردة فى هذا التقرير سواء بصورة مباشرة أو غير مباشرة.

هذا التقرير لا يسمح بإستنساخه أو توزيعه ونشره من قبل أي شخص ولأي غرض دون الحصول على موافقة خطية مسبقة من شركة بيتك كابيتال للإستثمار. ويرجى ذكر المصدر في حالة نقل أي معلومة مقتطفة من التقرير.
سنحتفظ بملكية حقوق الطبع وكل حقوق الملكية الفكرية الاخرى. ولا يجوز لكم استخدام اسم شركتنا او نسخ شعار الشركة بأى شكل أو اسلوب أو وسيلة بدون موافقة خطية مسبقة من شركتنا.

وهذه المعلومات متاحة للجميع على موقع الشركة بشبكة الإنترنت (www.kfhcapital.com.kw) ضمن قائمة البحوث والدراسات الإستشارية.

يخضع هذا التنصل القانوني لقوانين دولة الكويت. وتُقدّم كافة النزاعات الناشئة عن أو المتصّلة بهذا التنصل والمحتويات المتعلقة بالآراء و المعلومات المندرجة فى هذا الموقع الالكترونى إلى القضاء الحصري التابع لمحاكم دولة الكويت بما لا يتعارض وأحكام الشريعة الإسلامية الغراء. ولا تتحمل شركة بيتك كابيتال للاستثمار أي مسؤولية في حالة إستخدام محتويات هذا الموقع في بلدان أخرى تخضع لقوانينها الخاصة.

Disclaimer

The information contained in this document has been derived from sources believed to be accurate and reliable. KFH Capital Investment Company (KFH Capital) has not independently verified any information contained in this document. Therefore, neither KFH Capital nor any of its employees, representatives or officials gives any representation or warranty of reliability, completeness or accuracy of such information. This information should not be construed as an offer, invitation, promotion or solicitation to subscribe, purchase, maintain or sell any of the financial products mentioned here, nor does it constitute investment advice or a recommendation to enter into any transaction that would form whatsoever the basis of any contract or commitment.

The opinions in this report were prepared by KFH Capital for its clients based on the information obtained from public sources that are believed to be reliable, but that belief is not a warranty on the reliability of the information based upon for preparing the report. The published research report may be considered by KFH Capital when it decides to buy or sell proprietary positions in the securities mentioned in this report. For selected companies, KFH Capital's equity research analysts may identify shorter-term opportunities that are consistent or inconsistent with KFH Capital's existing, longer term Buy or Sell strategy. In addition, KFH Capital may trade for its own account as a result of the short term trading suggestions of analysts and may also engage in securities transactions in a manner inconsistent with this research report and with respect to securities covered by this report. Moreover, KFH Capital will sell to or buy from customers based on its principal criteria.

Opinions, estimates or projections in this report constitute the current conclusion of the author as of the date of this report. They do not necessarily reflect the opinions of KFH Capital and are subject to change without notice. Moreover, KFH Capital has no obligation to update, modify or amend this report or to otherwise notify a reader thereof in the event that any matter stated herein, or any opinion, projection, forecast or estimate set forth herein, changes or subsequently becomes inaccurate. The financial discussion and conclusion discussed in this report may not be suitable for all investors and investors must make their own investment decisions using their own independent advisors as they believe necessary and based upon their specific financial situations and investment objectives. Past performance is not necessarily indicative of future results and historical information in this report about companies, markets and securities does not guarantee future performance and investors are advised to take expert legal and financial advice before entering into any transaction similar to or inspired by the contents of this publication.

The use of any information contained in this report and taking any of investment decisions is the responsibility of the reader and included as part of his risks. Accordingly, neither KFH Capital nor any of its employees, representatives or officials shall be responsible for any investment decisions, damages, opportunity losses, direct or indirect losses related to using of information, data, analysis or opinions contained in this report. This report may not be reproduced, distributed or published by any person for any purpose without KFH Capital's prior written consent. Please cite source when quoting.

KFH Capital shall retain ownership of the copyright and all other intellectual property rights. You shall not quote our name or reproduce our logo in any form or medium without KFH Capital's prior written consent. This information is made available on the company's website (http:/www.kfhcapital.com.kw) under Investment Research.

This disclaimer is subject to laws of the State of Kuwait. All disputes arising out of or relating to this disclaimer, contents of the opinions or information contained in this website shall be submitted to courts of the State of Kuwait and in line with provisions of Islamic Shariaa principals. KFH Capital shall not be held responsible for any liability in case of using the contents of this website in other countries and any use of the contents of this website shall be subject to the relevant laws of those countries