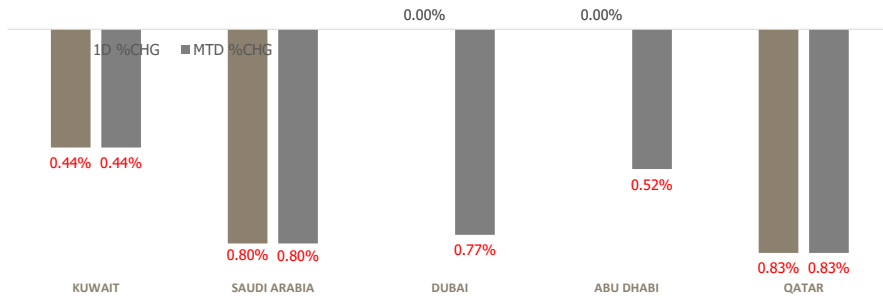


# KFH Capital DAILY EQUITY MARKET UPDATE

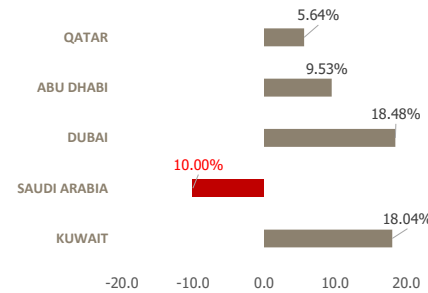


Monday, August 4, 2025

## GCC INDICES - DAILY & MTD PERFORMANCE



## YTD PERFORMANCE - GCC INDICES



## Commodities & FX Rates Vs USD

Name	Close	YTD%
<b>WTI Crude</b>	67.26	-6.41
<b>ICE Brent</b>	69.52	-7.10
<b>GBP</b>	1.328	6.13
<b>EURO</b>	1.158	11.89
<b>JPY</b>	147.36	-6.25
<b>KWD</b>	0.305	-0.86

## GCC PERFORMANCE SNAPSHOT

Index	Close	52W High	52W Low	Market Cap (USD Mn)	Dividend Yield	PE Ratio
<b>KUWAIT</b>	9,253.22	9,384.14	7,409.61	464,385	3.12	17.63
<b>SAUDI</b>	10,833.10	12,536.28	10,429.1	634,398	3.98	15.07
<b>DUBAI</b>	6,111.97	6,235.81	4,035.27	67,302	4.61	11.49
<b>ABU DHABI</b>	10,316.65	10,382.44	8,771.73	213,549	2.80	15.97
<b>QATAR</b>	11,167.75	11,278.64	9,553.58	45,228	4.29	12.43

## GCC TOP GAINERS

Company	Close	%Chng
Palms Agro Production Co KSCP	KWf 445	35.67
Kuwait Hotels Co KPSC	KWf 279	20.78
Gulf Franchising Holding Co KSCP	KWf 248	18.10
Osos Holding Group Company KSC	KWf 192	12.94
Horizon Foods Co SCJSC	SAR 36	9.76

## GCC TOP LOSERS

Company	Close	%Chng
SEDCO Capital Multi Asset Traded Fund	SAR 6.37	-8.21
Qatar Cinema and Film Distribution Co QPSC	QAR 2.376	-7.66
First Investment Co KSCP	KWf 86	-7.53
Arabian Food & Dairy Factories Company	SAR 67	-6.94
Balady Poultry Trading Company SJSC	SAR 171.3	-5.98

Note: KWf=Kuwaiti Fils

Note: KWf=Kuwaiti Fils

## Trading Parameters

### Market Trading - by Volume\*

Most Active by Volume			Least Active by Volume		
Company	Close	Volume*	Company	Close	Volume*
Tourism Enterprise Company (Shams) SJSC	SAR 0.94	82,179,638	Food Gate Trading Company CJSC	SAR 35.6	2.00
Baladna QPSC	QAR 1.383	41,654,463	Gulf Insurance Group KSCP	KWf 960	10.00
Alimtiq Investment Group Co KSCP	KWf 51.3	35,948,285	Naba Alsaha Medical Services Company SCJSC	SAR 62	25.00
First Investment Co KSCP	KWf 86	31,811,819	Sure Global Tech Company SJSC	SAR 81.2	45.00
BAAN Holding Group Company SJSC	SAR 2.53	19,409,073	National Building and Marketing Company CJSC	SAR 145	60.00

Note: KWf=Kuwaiti Fils

\* Volume & Value as of: Previous Trading Day

### Market Trading - by Value\*

Most Active by Value			Least Active by Value		
Company	Close	Turnover (USD)*	Company	Close	Turnover (USD)*
Saudi Arabian Oil Co	SAR 24	56,356,887	Food Gate Trading Company CJSC	SAR 35.6	18.44
Al Rajhi Banking and Investment Corporation SJSC	SAR 94.5	25,567,971	Independent Petroleum Group KSCP	KWf 624	20.43
SABIC Agri-Nutrients Company SJSC	SAR 120.5	24,782,145	Gulf Insurance Group KSCP	KWf 960	31.44
Jabal Omar Development Company SJSC	SAR 18.96	22,097,925	Naba Alsaha Medical Services Company SCJSC	SAR 62	412.29
Alinma Bank SJSC	SAR 26.02	21,646,831	Al Kout Industrial Projects Company KPSC	KWf 1198	425.09

Note: KWf=Kuwaiti Fils

\* Volume & Value as of: Previous Trading Day

For any queries please contact : KFH Capital Research Department

Email: [research@kfhcapital.com.kw](mailto:research@kfhcapital.com.kw)

Phone No: 22987000

© KFH Capital Investment

Page 1

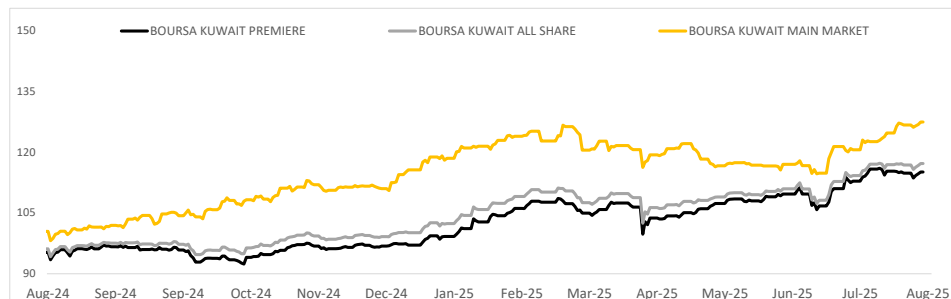
Data Provided by Refinitiv



## KUWAIT UPDATE



### PRICE PERFORMANCE



### SECTOR PERFORMANCE SUMMARY

KSE Sector	Close	1D % Chg	MTD%	YTD%	52W High	52W Low
Consumer Staples Sector Index (Pr) Index	1,416.95	▲ 4.37	▲ 4.37	▲ 41.88	1,432.38	849.99
Technology Sector Index (PR) Index	1,593.22	▲ 4.29	▲ 4.29	▲ 53.15	2,051.55	960.30
Insurance Sector Index (PR) Index	1,993.07	▲ 3.23	▲ 3.23	▼ -3.02	2,319.12	1,753.03
Utilities Sector Index (PR) Index	421.05	▲ 2.56	▲ 2.56	▲ 5.96	455.26	360.53
Energy Sector Index (Pr) Index	1,626.71	▲ 2.41	▲ 2.41	▲ 36.80	1,819.73	1,041.12
Consumer Discretionary Sector Index (Pr) Index	2,238.56	▲ 0.27	▲ 0.27	▲ 5.45	2,623.74	1,659.07
Basic Materials Sector Index (PR) Index	898.83	▲ 0.04	▲ 0.04	▼ -1.36	1,232.48	745.30
Health Care Sector Index (PR) Index	511.30	■ 0.00	■ 0.00	▲ 11.57	658.85	396.63
Real Estate Sector Index (PR) Index	1,803.36	▼ -0.13	▼ -0.13	▲ 33.27	1,863.37	1,308.47
Industrials Sector Index (PR) Index	694.90	▼ -0.17	▼ -0.17	▼ -3.97	785.74	668.01

#### Market Trading - by Volume\*

Most Active by Volume			Least Active by Volume		
Company	Close (Fils)	Volume (Shares)	Company	Close (Fils)	Volume (Shares)
Alimtiq Investment Group Co KSCP	KWf 51.3	35,948,285	Gulf Insurance Group KSCP	KWf 960	10.00
First Investment Co KSCP	KWf 86	31,811,819	Al Kout Industrial Projects Company KPSC	KWf 1198	108.00
Shamal Az-Zour Al-Oula Power and Water Company KSCP	KWf 160	12,891,970	Kuwait Reinsurance Company KSCP	KWf 448	1380.00
Al Arabiya Real Estate Company KSCP	KWf 132	11,775,593	Gulf Franchising Holding Co KSCP	KWf 248	2675.00
Warba Bank KSCP	KWf 272	11,545,326	National Industries Co KPSC	KWf 216	8167.00

\* Volume & Value as of: Previous Trading Day

### NEWS

Most stock markets in the Gulf ended lower on Sunday hit by lacklustre earnings, while a cooling U.S. labor market clouded the Federal Reserve's policy outlook as investors scrutinized recent U.S. tariff decisions. U.S. President Donald Trump signed an executive order on Thursday imposing tariffs ranging from 10% to 41% on U.S. imports from dozens of countries that failed to reach trade deals with Washington by his August 1 deadline.

Saudi Arabia's benchmark index .TASI dropped 0.8%, hit by a 1.2% decline by oil behemoth Saudi Aramco 2222.SE ahead of its earnings announcement on Tuesday. Jabal Omar Development 4250.SE slid 5.4%, after posting a second-quarter loss. The developer - which runs the Jabal Omar complex of hotels and property near Mecca's Grand Mosque - was hit by reduced hotel revenues and a 106 million riyal (\$28.26 million) property impairment charge, which lowered gross profit. Among other losers, Saudi Basic Industries Corp 2010.SE - 70% owned by Saudi Aramco - retreated 1.2%, after reporting a second-quarter loss. The chemical firm attributed its losses to 3.78 billion riyals in impairment charges and provisions related to a cracker closure in the UK in line with a portfolio review to reduce costs and improve profitability.

Oil prices - a catalyst for the Gulf's financial markets - fell \$2 a barrel on Friday due to jitters over a potential production hike by OPEC and its allies, while a weaker-than-expected U.S. jobs report fed worries about demand. Eight OPEC+ countries meeting on Sunday have agreed to raise oil output in September by 548,000 barrels per day, Reuters reported citing two OPEC+ sources while the meeting was still under way.

Elsewhere, Saudi Aramco Base Oil Co 2223.SE plunged 10% - its biggest intraday fall since its listing in December 2022 - following an 18% drop in quarterly profit.

In Qatar, the index .QSI fell 0.8%, with Qatar Islamic Bank QISB.QA losing 1.8%.

#### KSE TOP GAINERS

Company	Close (Fils)	%Chng
Palms Agro Production Co KSCP	KWf 445	35.67
Kuwait Hotels Co KPSC	KWf 279	20.78
Gulf Franchising Holding Co KSCP	KWf 248	18.10
Osos Holding Group Company KSC	KWf 192	12.94
Shuaiba Industrial Company KPSC	KWf 389	8.36

#### KSE TOP LOSERS

Company	Close (Fils)	%Chng
Umm Al Qaiwain General Investment Co PSC	KWf 137	-32.18
First Investment Co KSCP	KWf 86	-7.53
Kuwait National Cinema Company KPSC	KWf 1092	-4.21
Al Masaken International Real Estate Development Co KSCP	KWf 50.9	-3.78
Kuwait Investment Company KSCP	KWf 200	-3.38

#### Market Trading - by Value\*

Most Active by Value			Least Active by Value		
Company	Close (Fils)	Turnover (KWD)	Company	Close (Fils)	Turnover (KWD)
Kuwait Finance House KSCP	KWf 805	5,103,141	Independent Petroleum Group KSCP	KWf 624	6.24
Mezzan Holding Company KSCP	KWf 1297	3,971,789	Gulf Insurance Group KSCP	KWf 960	9.60
Warba Bank KSCP	KWf 272	3,166,190	Al Kout Industrial Projects Company KPSC	KWf 1198	129.81
First Investment Co KSCP	KWf 86	2,846,840	Kuwait Reinsurance Company KSCP	KWf 448	609.37
Kuwait International Bank KSCP	KWf 271	2,429,750	Gulf Franchising Holding Co KSCP	KWf 248	626.19

\* Volume & Value as of: Previous Trading Day

For any queries please contact : KFH Capital Research Department

Email: [research@kfcapital.com.kw](mailto:research@kfcapital.com.kw)

Phone No: 22987000

© KFH Capital Investment

Data Provided by Refinitiv

# Disclaimer



## إخلاء مسؤولية

إن المعلومات الواردة في هذا التقرير مستمدة من مصادر يعتقد أنها دقيقة وموثوقة. لم يتم التحقق بصفة مستقلة من قبل شركة بيتك كابيتال للإستثمار عن أي من المعلومات الواردة في هذا التقرير. وتبعاً لذلك، فإن أي من شركة بيتك كابيتال للإستثمار أو ممثليها أو موظفيها أو مسؤوليها لا يضمنون أو يدعون موثوقية أو اكتمال أو دقة هذه المعلومات. ولا ينبغي لهذه المعلومات أن تفسر بأنها عرض، أو دعوة أو ترويج أو التماس للإكتتاب أو الشراء أو البيع أو الاحتفاظ لأي من المنتجات المالية المذكورة في هذا التقرير، كما أنها لا تشكل إطلاقاً المشورة أو التوصية للدخول في أي إستثمارات أو صفقة من شأنها أن تشكل أساس لأي عقد أو إلزام.

الآراء في هذا التقرير قد تم إعدادها من قبل شركة بيتك كابيتال للإستثمار لعملائها بناء على معلومات قد تم الحصول عليها من مصادر عامة يعتقد أنه يمكن الاعتماد عليها ولكن هذا الاعتقاد لا يضمن صحة المعلومات التي تم الاعتماد عليها لإعداد هذا التقرير. البحوث المنشورة في التقرير يمكن أن تأخذ بها شركة بيتك كابيتال للإستثمار عندما تقرر شراء أو بيع ملكية في الأسهم المذكورة في هذا التقرير. حيث تقوم شركة بيتك كابيتال للإستثمار بأجراء بحث تحليلي لنخبة مختارة من الشركات لتحديد الفرص القصيرة الأجل التي تتوافق أو تتعارض مع إستراتيجية شركة بيتك كابيتال للإستثمار بالشراء أو البيع على المدى الطويل. وبالإضافة إلى ذلك، فقد تقوم شركة بيتك كابيتال للإستثمار بالتداول أو الاتجار لحسابها الخاص، نتيجة اقتراحات المحللين على المدى القصير ويمكن لها أيضاً الدخول في معاملات الأوراق المالية على نحو يتعارض مع هذا التقرير، كما أن البيع والشراء من وإلى العملاء يتم بناء على المعايير الأساسية التي تضعها شركة بيتك كابيتال للإستثمار.

وتشكل الآراء والتوقعات والتقديرات الواردة في هذا التقرير النتيجة الحالية التي توصل إليها معد التقرير اعتباراً من تاريخ هذا التقرير. وهي لا تعبر بالضرورة عن آراء شركة بيتك كابيتال للإستثمار وقابلة للتغيير دون سابق إنذار. وعلاوة على ذلك، ليس على شركة بيتك كابيتال للإستثمار أي إلزام لتحديث أو تعديل أو تغيير هذا التقرير أو إبلاغ القارئ عن أي تغيير في التقرير، أو أي تغيير أو ثبوت عدم صحة في وقت لاحق لأي من الآراء أو التقديرات أو التوقعات أو التقييمات المبينة في هذا التقرير. إن المواضيع المالية التي نوقشت والنتائج التي تم استخلاصها في هذا التقرير قد لا تكون مناسبة لجميع المستثمرين، ويجب على المستثمرين اتخاذ القرارات الاستثمارية بأنفسهم و باستخدام مستشاريهم المستقلين لاتخاذ قرارات استثمارية تناسب أوضاعهم المالية الخاصة وأهدافهم الاستثمارية. الأداء في الماضي ليس بالضرورة مؤشراً على النتائج المستقبلية والمعلومات التاريخية في هذا التقرير عن الشركات والأسواق والأدوات المالية لا تضمن أدائها المستقبلي، وينصح المستثمرين باتخاذ مشورة الخبراء القانونيين والماليين قبل الدخول في أي صفقة مماثلة أو مستوحاة من مضمون هذا المنشور.

إن استخدام أي معلومات وردت في هذا التقرير واتخاذ أي قرارات استثمارية عليها تعتبر من مسؤولية القارئ و من ضمن مخاطرته و لن تكون شركة بيتك كابيتال للإستثمار أو ممثليها أو موظفيها أو مسؤوليها مسؤولين عن أي قرارات استثمارية أو أضرار أو فرص فائتة أو خسائر ناتجة عن أو متعلقة باستخدام المعلومات أو البيانات أو التحليلات أو الآراء الواردة في هذا التقرير سواء بصورة مباشرة أو غير مباشرة.

هذا التقرير لا يسمح باستنساخه أو توزيعه ونشره من قبل أي شخص ولاي غرض دون الحصول على موافقة خطية مسبقة من شركة بيتك كابيتال للإستثمار. ويرجى ذكر المصدر في حالة نقل أي معلومة مقتطفة من التقرير. سنحتفظ بملكية حقوق الطبع وكل حقوق الملكية الفكرية الأخرى. ولا يجوز لكم استخدام اسم شركتنا أو نسخ شعار الشركة بأي شكل أو أسلوب أو وسيلة بدون موافقة خطية مسبقة من شركتنا.

وهذه المعلومات متاحة للجميع على موقع الشركة بشبكة الإنترنت ([www.kfhcapital.com.kw](http://www.kfhcapital.com.kw)) ضمن قائمة البحوث والدراسات الإستشارية.

يخضع هذا النصل القانوني لقوانين دولة الكويت. وتُقدّم كافة النزاعات الناشئة عن أو المتصلة بهذا النصل والمحتويات المتعلقة بالآراء و المعلومات المدرجة في هذا الموقع الإلكتروني إلى القضاء الحصري التابع لمحاكم دولة الكويت بما لا يتعارض وأحكام الشريعة الإسلامية الفراء. ولا تتحمل شركة بيتك كابيتال للإستثمار أي مسؤولية في حالة إستخدام محتويات هذا الموقع في بلدان أخرى تخضع لقوانينها الخاصة.

## Disclaimer

The information contained in this document has been derived from sources believed to be accurate and reliable. KFH Capital Investment Company (KFH Capital) has not independently verified any information contained in this document. Therefore, neither KFH Capital nor any of its employees, representatives or officials gives any representation or warranty of reliability, completeness or accuracy of such information. This information should not be construed as an offer, invitation, promotion or solicitation to subscribe, purchase, maintain or sell any of the financial products mentioned here, nor does it constitute investment advice or a recommendation to enter into any transaction that would form whatsoever the basis of any contract or commitment.

The opinions in this report were prepared by KFH Capital for its clients based on the information obtained from public sources that are believed to be reliable, but that belief is not a warranty on the reliability of the information based upon for preparing the report. The published research report may be considered by KFH Capital when it decides to buy or sell proprietary positions in the securities mentioned in this report. For selected companies, KFH Capital's equity research analysts may identify shorter-term opportunities that are consistent or inconsistent with KFH Capital's existing, longer term Buy or Sell strategy. In addition, KFH Capital may trade for its own account as a result of the short term trading suggestions of analysts and may also engage in securities transactions in a manner inconsistent with this research report and with respect to securities covered by this report. Moreover, KFH Capital will sell to or buy from customers based on its principal criteria.

Opinions, estimates or projections in this report constitute the current conclusion of the author as of the date of this report. They do not necessarily reflect the opinions of KFH Capital and are subject to change without notice. Moreover, KFH Capital has no obligation to update, modify or amend this report or to otherwise notify a reader thereof in the event that any matter stated herein, or any opinion, projection, forecast or estimate set forth herein, changes or subsequently becomes inaccurate. The financial discussion and conclusion discussed in this report may not be suitable for all investors and investors must make their own investment decisions using their own independent advisors as they believe necessary and based upon their specific financial situations and investment objectives. Past performance is not necessarily indicative of future results and historical information in this report about companies, markets and securities does not guarantee future performance and investors are advised to take expert legal and financial advice before entering into any transaction similar to or inspired by the contents of this publication.

The use of any information contained in this report and taking any of investment decisions is the responsibility of the reader and included as part of his risks. Accordingly, neither KFH Capital nor any of its employees, representatives or officials shall be responsible for any investment decisions, damages, opportunity losses, direct or indirect losses related to using of information, data, analysis or opinions contained in this report. This report may not be reproduced, distributed or published by any person for any purpose without KFH Capital's prior written consent. Please cite source when quoting.

KFH Capital shall retain ownership of the copyright and all other intellectual property rights. You shall not quote our name or reproduce our logo in any form or medium without KFH Capital's prior written consent. This information is made available on the company's website (<http://www.kfhcapital.com.kw>) under Investment Research.

This disclaimer is subject to laws of the State of Kuwait. All disputes arising out of or relating to this disclaimer, contents of the opinions or information contained in this website shall be submitted to courts of the State of Kuwait and in line with provisions of Islamic Shariaa principals. KFH Capital shall not be held responsible for any liability in case of using the contents of this website in other countries and any use of the contents of this website shall be subject to the relevant laws of those countries