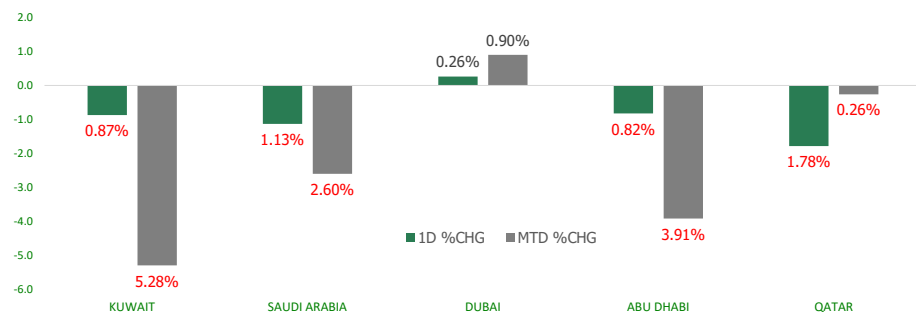
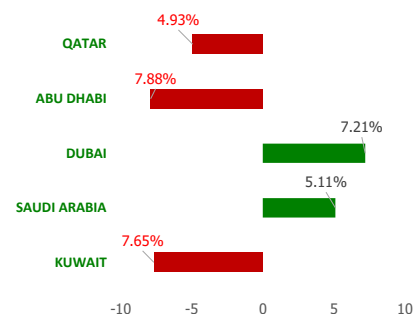


## GCC INDICES - DAILY & MTD PERFORMANCE



## YTD PERFORMANCE - GCC INDICES



## Commodities & FX Rates Vs USD

Name	Close	YTD%
WTI Crude	67.57	-15.16
ICE Brent	72.71	-15.42
GBP	1.244	2.81
EURO	1.069	-0.13
JPY	139.34	6.28
KWD	0.307	0.56

## GCC PERFORMANCE SNAPSHOT

Index	Close	52W High	52W Low	Market Cap (USD Mn)	Dividend Yield	PE Ratio
<b>KUWAIT</b>	7,494.65	8,908.93	7,399.12	116693.39	2.98	17.65
<b>SAUDI</b>	11,014.13	12,912.92	9,930.86	2821910.06	3.20	17.47
<b>DUBAI</b>	3,576.63	3,606.56	3,059.61	138015.50	4.92	8.93
<b>ABU DHABI</b>	9,406.57	10,671.32	9,155.96	616779.52	2.31	15.64
<b>QATAR</b>	10,154.81	14,056.88	9,750.49	144535.01	4.84	11.68

## GCC TOP GAINERS

Company	Close	%Chng
Future Care Trading Co	SAR 1476	20.98
Warba Capital Holding Co KSC	KWf 90	15.38
Sharjah Cement and Industrial Development CompanyPSC	AED 0.66	11.86
Orascom Construction PLC	USD 3.63	10.00
Waja Company SJSC	SAR 126	8.25

## GCC TOP LOSERS

Company	Close	%Chg
Kuwait Real Estate Holding Co KPSC	KWf 29.6	-9.48
Widam Food Company QPSC	QAR 2.256	-8.89
KFIC Invest KSCP	KWf 62	-8.82
Saudi Parts Center Company SJSC	SAR 72.4	-7.42
Ras Al Khaimah for White Cement and Construction Materials Co PSC	AED 1.1	-6.78

Note: KWF=Kuwaiti Fils

Note: KWF=Kuwaiti Fils

## Trading Parameters

### Market Trading - by Volume\*

#### Most Active by Volume

Company	Close	Volume*
Americana Restaurants International PLC	AED 4.14	158,757,911
Multiply Group PJSC	AED 3.31	105,419,730
Emaar Properties PJSC	AED 6.15	74,196,416
Saudi Telecom Company SJSC	SAR 43.25	49,713,310
Eshraq Investments PJSC	AED 0.562	46,177,789

#### Least Active by Volume

Company	Close	Volume*
Metal and Recycling Co KSCP	KWf 75	1.00
Abu Dhabi National Insurance Company PSC	AED 5.7	10.00
Future Care Trading Co	SAR 1476	14.00
Insurance House PSC	AED 0.9	50.00
Doha Insurance Group QPSC	QAR 2.13	51.00

Note: KWF=Kuwaiti Fils

\* Volume & Value as of: Previous Trading Day

### Market Trading - by Value\*

#### Most Active by Value

Company	Close	Turnover (USD)*
Saudi Telecom Company SJSC	SAR 43.25	570,204,654
Al Rajhi Banking & Investment Corporation SJSC	SAR 70.7	230,381,012
Americana Restaurants International PLC	AED 4.14	176,897,226
Emirates Telecommunications Group Company PJSC	AED 23.08	176,480,333
Saudi National Bank SJSC	SAR 36.9	160,087,534

#### Least Active by Value

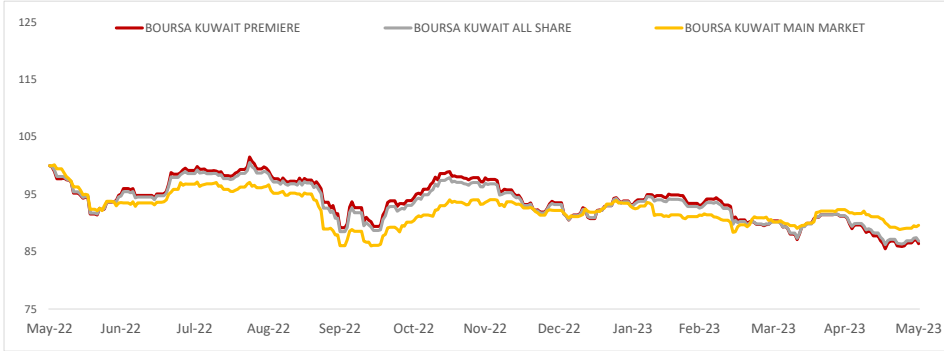
Company	Close	Turnover (USD)*
Metal and Recycling Co KSCP	KWf 75	0.24
Insurance House PSC	AED 0.9	12.25
Abu Dhabi National Insurance Company PSC	AED 5.7	15.52
Doha Insurance Group QPSC	QAR 2.13	28.96
Senery Holding Company KPSC	KWf 37.9	36.98

Note: KWF=Kuwaiti Fils

\* Volume & Value as of: Previous Trading Day



**PRICE PERFORMANCE**



**SECTOR PERFORMANCE SUMMARY**

KSE Sector	Close	1D % Chg	MTD%	YTD%	52W High	52W Low
Telecommunications Sector Index (PR) Index	1,096.38	▲ 0.76	▼ -6.66	▼ -7.20	1,297.45	1,060.09
Utilities Sector Index (PR) Index	484.21	▲ 0.55	▲ 5.14	▼ -2.13	573.68	447.37
Basic Materials Sector Index (PR) Index	918.66	▲ 0.39	▲ 2.99	▲ 6.19	1,195.52	800.80
Insurance Sector Index (PR) Index	2,136.21	▲ 0.07	▲ 1.06	▲ 37.75	2,214.77	1,464.09
Health Care Sector Index (PR) Index	458.82	■ 0.00	▲ 0.40	▼ -0.66	821.70	410.71
Financial Services Sector Index (PR) Index	1,184.17	▼ -0.14	▼ -3.76	▼ -5.81	1,540.04	1,155.19
Real Estate Sector Index (PR) Index	1,114.91	▼ -0.22	▼ -2.57	▼ -7.76	1,311.03	1,071.67
Industrials Sector Index (PR) Index	967.46	▼ -0.26	▼ -3.78	▼ -10.33	1,318.63	940.26
Banks Sector Index (PR) Index	1,650.50	▼ -1.14	▼ -6.02	▼ -7.99	1,929.95	1,643.79
Consumer Staples Sector Index (Pr) Index	503.12	▼ -2.84	▲ 10.11	▲ 4.83	649.94	437.73

**Market Trading - by Volume\***

Most Active by Volume			Least Active by Volume		
Company	Close (Fils)	Volume (Shares)	Company	Close (Fils)	Volume (Shares)
Kuwait Finance House KSCP	KWf 707	27,603,613	Metal and Recycling Co KSCP	KWf 75	1.00
Mobile Telecommunications Company KSCP	KWf 520	23,021,900	Independent Petroleum Group KSCP	KWf 480	200.00
National Bank of Kuwait SAKP	KWf 920	21,446,103	Senergy Holding Company KPSC	KWf 37.9	300.00
Commercial Bank of Kuwait KPSC	KWf 503	15,750,001	Gulf Insurance Group KSCP	KWf 1811	424.00
Gulf Bank KSCP	KWf 256	13,454,231	National Petroleum Services Company KSCP	KWf 730	600.00

\* Volume & Value as of: Previous Trading Day

**NEWS**

Most stock markets in the Gulf ended lower on Wednesday pressured by a decline in oil prices and a weaker-than-expected Chinese economic data, ahead of a crucial vote in Washington on the U.S. debt ceiling.

The U.S. House of Representatives is due to vote on Wednesday on a bill to lift the government's debt ceiling, a critical step to avoid a potential economically destabilizing default that could come early next week without congressional action.

Saudi Arabia's benchmark index .TASI fell more than 1%, with Al Rajhi Bank (1120) and Riyad Bank (1010) sliding 1.3% and 2.8%, respectively. The Saudi markets are impacted negatively on the muted economic activity in China. It's manufacturing activity contracted faster than expected in May on weakening demand, with the official manufacturing purchasing managers' index (PMI) down to 48.8 from 49.2 in April. The outcome lagged a forecast of 49.4.

In Abu Dhabi, the index .FTFADGI closed 0.8% lower. Separately, the United Arab Emirates said on Wednesday it was no longer taking part in operations by a U.S.-led task force protecting Gulf shipping, which has been subjected to renewed tanker seizures by Iranian naval forces in recent weeks.

Dubai's main share index .DFMGI, however, bucked the trend to finish 0.3% higher.

The Qatari benchmark .QSI slid 1.8%, underperforming the region, with most stocks on the index trading in the red including petrochemical maker Industries Qatar, which shed 4.4%.

Oil prices - a key catalyst for the Gulf's financials - fell over 2% on a stronger U.S. dollar and as weak data from top oil importer China raised demand fears. Mixed signals by major OPEC+ producers on whether or not the group will decide to further cut oil production also sparked the recent volatility in oil prices.

**KSE TOP GAINERS**

Company	Close (Fils)	%Chng
Warba Capital Holding Co KSC	KWf 90	15.38
Taameer Real Estate Investment Co KSCP	KWf 14.7	7.30
IFA Hotels and Resorts Co KPSC	KWf 24.1	7.11
Independent Petroleum Group KSCP	KWf 480	6.67
Wethaq Takaful Insurance Co KSCP	KWf 22.5	6.64

**KSE TOP LOSERS**

Company	Close (Fils)	%Chng
Kuwait Real Estate Holding Co KPSC	KWf 29.6	-9.48
KFIC Invest KSCP	KWf 62	-8.82
Kuwait and Gulf Link Transport Company KPSC	KWf 42.7	-5.11
Energy House Holding Company KSCP	KWf 54.2	-4.91
Gulf Investment House KSCP	KWf 354	-4.84

**Market Trading - by Value\***

Most Active by Value			Least Active by Value		
Company	Close (Fils)	Turnover (KWD)	Company	Close (Fils)	Turnover (KWD)
National Bank of Kuwait SAKP	KWf 920	19,764,300	Metal and Recycling Co KSCP	KWf 75	0.08
Kuwait Finance House KSCP	KWf 707	19,547,499	Senergy Holding Company KPSC	KWf 37.9	11.37
Mobile Telecommunications Company KSCP	KWf 520	11,962,179	Independent Petroleum Group KSCP	KWf 480	96.00
Commercial Bank of Kuwait KPSC	KWf 503	7,875,001	Credit Rating and Collection Co KSCP	KWf 20.4	97.02
Agility Public Warehousing Company KSCP	KWf 611	5,933,619	Invest BSC Public	KWf 71.5	107.25

\* Volume & Value as of: Previous Trading Day

## إخلاء مسؤولية

إن المعلومات الواردة في هذا التقرير مستمدة من مصادر يعتقد أنها دقيقة وموثوقة. لم يتم التحقق بصفة مستقلة من قبل شركة بيتك كابيتال للإستثمار عن أي من المعلومات الواردة في هذا التقرير. وتبعا لذلك، فإن أي من شركة بيتك كابيتال للإستثمار أو ممتلكيها أو موظفيها أو مسؤوليها لا يضمنون أو يدعون موثوقية أو اكتمال أو دقة هذه المعلومات. ولا ينبغي لهذه المعلومات أن تفسر بأنها عرض، أو دعوة أو ترويج أو التماس للإكتتاب أو الشراء أو البيع أو الاحتفاظ لأي من المنتجات المالية المذكورة في هذا التقرير، كما أنها لا تشكل إطلاقاً المشورة أو التوصية للدخول في أي استثمارات أو صفقة من شأنها أن تشكل أساس لأي عقد أو التزام.

الآراء في هذا التقرير قد تم إعدادها من قبل شركة بيتك كابيتال للإستثمار لعملائها بناء على معلومات قد تم الحصول عليها من مصادر عامة يعتقد أنه يمكن الاعتماد عليها ولكن هذا الاعتقاد لا يضمن صحة المعلومات التي تم الاعتماد عليها لاعداد هذا التقرير. البحوث المنشورة في التقرير يمكن أن تأخذ بها شركة بيتك كابيتال للإستثمار عندما تقرر شراء أو بيع ملكية في الأسهم المذكورة في هذا التقرير. حيث تقوم شركة بيتك كابيتال للإستثمار بأجراء بحث تحليلي لنخبة مختارة من الشركات لتحديد الفرص القصيرة الأجل التي تتوافق أو تتعارض مع إستراتيجية شركة بيتك كابيتال للإستثمار بالشراء أو البيع على المدى الطويل. وبالإضافة إلى ذلك، فقد تقوم شركة بيتك كابيتال للإستثمار بالتداول أو الاتجار لحسابها الخاص، نتيجة اقتراحات المحللين على المدى القصير ويمكن لها أيضا الدخول في معاملات الأوراق المالية على نحو يتعارض مع هذا التقرير، كما أن البيع والشراء من وإلى العملاء يتم بناء على المعايير الأساسية التي تضعها شركة بيتك كابيتال للإستثمار.

وتشكل الآراء والتوقعات والتقدير الواردة في هذا التقرير النتيجة الحالية التي توصل إليها معد التقرير اعتباراً من تاريخ هذا التقرير. وهي لا تعبر بالضرورة عن آراء شركة بيتك كابيتال للإستثمار وقابلة للتغيير دون سابق إنذار. وعلاوة على ذلك، ليس على شركة بيتك كابيتال للإستثمار أي التزام لتحديث أو تعديل أو تغيير هذا التقرير أو إبلاغ القارئ عن أي تغيير في التقرير، أو أي تغيير أو ثبوت عدم صحة في وقت لاحق لأي من الآراء أو التقديرات أو التوقعات أو التقييمات المبينة في هذا التقرير. إن المواضيع المالية التي نوقشت والناتج التي تم استخلاصها في هذا التقرير قد لا تكون مناسبة لجميع المستثمرين، ويجب على المستثمرين اتخاذ القرارات الاستثمارية بأنفسهم وباستخدام مستشاريهم المستقلين لاتخاذ قرارات استثمارية تناسب أوضاعهم المالية الخاصة وأهدافهم الاستثمارية. الأداء في الماضي ليس بالضرورة مؤشراً على النتائج المستقبلية والمعلومات التاريخية في هذا التقرير عن الشركات والأسواق والأدوات المالية لا تضمن أدائها المستقبلي، وينصح المستثمرين باتخاذ مشورة الخبراء القانونيين والماليين قبل الدخول في أي صفقة مماثلة أو مستوحاة من مضمون هذا المنشور.

إن استخدام أي معلومات وردت في هذا التقرير واتخاذ أي قرارات استثمارية عليها تعتبر من مسؤولية القارئ ومن ضمن مخاطرته و لن تكون شركة بيتك كابيتال للإستثمار أو ممتلكيها أو موظفيها أو مسئوليتها مسؤولين عن أي قرارات استثمارية أو أضرار أو فرص فائتة أو خسائر ناتجة عن أو متعلقة باستخدام المعلومات والبيانات أو التحليلات أو الآراء الواردة في هذا التقرير سواء بصورة مباشرة أو غير مباشرة.

هذا التقرير لا يسمح باستنساخه أو توزيعه ونشره من قبل أي شخص ولأي غرض دون الحصول على موافقة خطية مسبقة من شركة بيتك كابيتال للإستثمار. ويرجى ذكر المصدر في حالة نقل أي معلومة مقتطفة من التقرير. سنحتفظ بملكية حقوق الطبع وكل حقوق الملكية الفكرية الأخرى. ولا يجوز لكم استخدام اسم شركتنا أو نسخ شعار الشركة بأي شكل أو أسلوب أو وسيلة بدون موافقة خطية مسبقة من شركتنا.

وهذه المعلومات متاحة للجميع على موقع الشركة بشبكة الإنترنت ([www.kfhcapital.com.kw](http://www.kfhcapital.com.kw)) ضمن قائمة البحوث والدراسات الإستشارية.

يخضع هذا التنصل القانوني لقوانين دولة الكويت. وتُقدّم كافة النزاعات الناشئة عن أو المتصلة بهذا التنصل والمحتويات المتعلقة بالآراء و المعلومات المدرجة في هذا الموقع الإلكتروني إلى القضاء الحصري التابع لمحاكم دولة الكويت بما لا يتعارض وأحكام الشريعة الإسلامية الغراء. ولا تتحمل شركة بيتك كابيتال للإستثمار أي مسؤولية في حالة إستخدام محتويات هذا الموقع في بلدان أخرى تخضع لقوانينها الخاصة.

## Disclaimer

The information contained in this document has been derived from sources believed to be accurate and reliable. KFH Capital Investment Company (KFH Capital) has not independently verified any information contained in this document. Therefore, neither KFH Capital nor any of its employees, representatives or officials gives any representation or warranty of reliability, completeness or accuracy of such information. This information should not be construed as an offer, invitation, promotion or solicitation to subscribe, purchase, maintain or sell any of the financial products mentioned here, nor does it constitute investment advice or a recommendation to enter into any transaction that would form whatsoever the basis of any contract or commitment.

The opinions in this report were prepared by KFH Capital for its clients based on the information obtained from public sources that are believed to be reliable, but that belief is not a warranty on the reliability of the information based upon for preparing the report. The published research report may be considered by KFH Capital when it decides to buy or sell proprietary positions in the securities mentioned in this report. For selected companies, KFH Capital's equity research analysts may identify shorter-term opportunities that are consistent or inconsistent with KFH Capital's existing, longer term Buy or Sell strategy. In addition, KFH Capital may trade for its own account as a result of the short term trading suggestions of analysts and may also engage in securities transactions in a manner inconsistent with this research report and with respect to securities covered by this report. Moreover, KFH Capital will sell to or buy from customers based on its principal criteria.

Opinions, estimates or projections in this report constitute the current conclusion of the author as of the date of this report. They do not necessarily reflect the opinions of KFH Capital and are subject to change without notice. Moreover, KFH Capital has no obligation to update, modify or amend this report or to otherwise notify a reader thereof in the event that any matter stated herein, or any opinion, projection, forecast or estimate set forth herein, changes or subsequently becomes inaccurate. The financial discussion and conclusion discussed in this report may not be suitable for all investors and investors must make their own investment decisions using their own independent advisors as they believe necessary and based upon their specific financial situations and investment objectives. Past performance is not necessarily indicative of future results and historical information in this report about companies, markets and securities does not guarantee future performance and investors are advised to take expert legal and financial advice before entering into any transaction similar to or inspired by the contents of this publication.

The use of any information contained in this report and taking any of investment decisions is the responsibility of the reader and included as part of his risks. Accordingly, neither KFH Capital nor any of its employees, representatives or officials shall be responsible for any investment decisions, damages, opportunity losses, direct or indirect losses related to using of information, data, analysis or opinions contained in this report. This report may not be reproduced, distributed or published by any person for any purpose without KFH Capital's prior written consent. Please cite source when quoting.

KFH Capital shall retain ownership of the copyright and all other intellectual property rights. You shall not quote our name or reproduce our logo in any form or medium without KFH Capital's prior written consent. This information is made available on the company's website (<http://www.kfhcapital.com.kw>) under Investment Research.

This disclaimer is subject to laws of the State of Kuwait. All disputes arising out of or relating to this disclaimer, contents of the opinions or information contained in this website shall be submitted to courts of the State of Kuwait and in line with provisions of Islamic Shariaa principals. KFH Capital shall not be held responsible for any liability in case of using the contents of this website in other countries and any use of the contents of this website shall be subject to the relevant laws of those countries