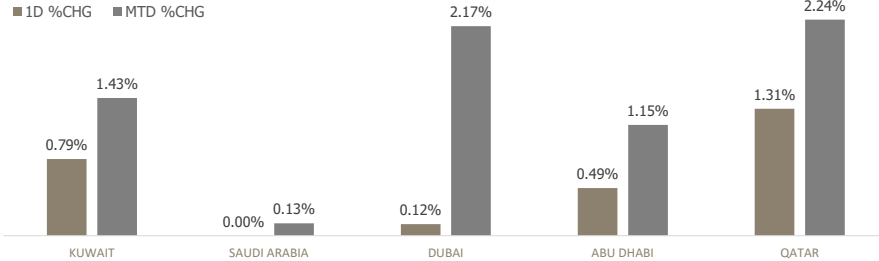


KFH Capital DAILY EQUITY MARKET UPDATE



Wednesday, June 11, 2025

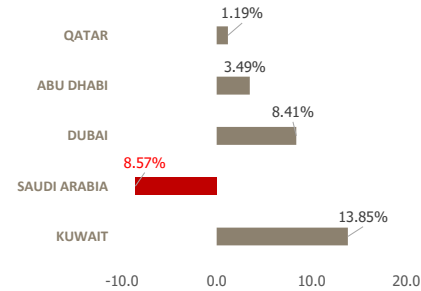
GCC INDICES - DAILY & MTD PERFORMANCE



GCC PERFORMANCE SNAPSHOT

Index	Close	52W High	52W Low	Market Cap (USD Mn)	Dividend Yield	PE Ratio
KUWAIT	8,924.60	8,927.39	7,409.61	439,777	3.24	16.77
SAUDI	11,004.53	12,536.28	10,657.2	651,686	3.88	15.54
DUBAI	5,599.45	5,618.22	3,965.27	61,688	5.04	10.44
ABU DHABI	9,796.16	9,796.16	8,771.73	205,304	2.95	15.00
QATAR	10,697.10	10,818.96	9,553.58	43,451	4.53	11.92

YTD PERFORMANCE - GCC INDICES



GCC TOP GAINERS

Company	Close	%Chng
Real Estate Trade Centers Company KSCP	KWf 431	17.76
Abu Dhabi National Company for Building Materials PJsc	AED 0.902	14.90
Abu Dhabi Ship Building PJSC	AED 7	12.72
Aram Group PJSC	AED 1.8	8.43
Mezzan Holding Company KSCP	KWf 1190	8.18

Note: KWf=Kuwaiti Fils

Commodities & FX Rates Vs USD

Name	Close	YTD%
WTI Crude	64.74	-9.92
ICE Brent	66.60	-11.00
GBP	1.349	7.86
EURO	1.142	10.34
JPY	144.83	-7.86
KWD	0.306	-0.58

GCC TOP LOSERS

Company	Close	%Chg
HAYAH Insurance Company PJSC	AED 1.62	-6.36
National Investments Co KSCP	KWf 252	-6.32
Sanam Real Estate Company KSCP	KWf 240.952393	-5.24
Metal and Recycling Co KSCP	KWf 185	-4.64
Dar Al Thuraya Real Estate Co KSCP	KWf 104	-4.59

Note: KWf=Kuwaiti Fils

Trading Parameters

Market Trading - by Volume*

Most Active by Volume			Least Active by Volume		
Company	Close	Volume*	Company	Close	Volume*
Union Properties PJSC	AED 0.66	124,278,990	HAYAH Insurance Company PJSC	AED 1.62	1.00
Deyaar Development PJSC	AED 1.02	104,332,259	Kuwait Hotels Co KPSC	KWf 259	5.00
Drake & Scull International P J S C	AED 0.319	79,077,296	Al Manar Financing & Leasing Co KSCP	KWf 64.5	10.00
Ajman Bank PJSC	AED 1.49	55,729,108	Emirates Investment Bank PJSC	AED 75	15.00
ADNOC Gas PLC	AED 3.34	44,295,489	Chimera S&P Turkey Shariah ETF - Class B - Inc	AED 5.29	82.00

Note: KWf=Kuwaiti Fils

* Volume & Value as of: Previous Trading Day

Market Trading - by Value*

Most Active by Value			Least Active by Value		
Company	Close	Turnover (USD)*	Company	Close	Turnover (USD)*
International Holding Company PJSC	AED 401.8	56,538,460	HAYAH Insurance Company PJSC	AED 1.62	0.44
Kuwait Finance House KSCP	KWf 765	53,264,864	Al Manar Financing & Leasing Co KSCP	KWf 64.5	2.11
ADNOC Gas PLC	AED 3.34	40,164,460	Kuwait Hotels Co KPSC	KWf 259	4.23
Warba Bank KSCP	KWf 260	36,403,506	Amar Finance and Leasing Company KSCP	KWf 66.7	91.92
Kuwait International Bank KSCP	KWf 254	35,237,927	Kas Al Khaima Co for white Cement & Construction Materials PJSC	AED 1.17	96.53

Note: KWf=Kuwaiti Fils

* Volume & Value as of: Previous Trading Day

For any queries please contact : KFH Capital Research Department

Email: research@kfhcapital.com.kw

Phone No: 22987000

© KFH Capital Investment

Page 1

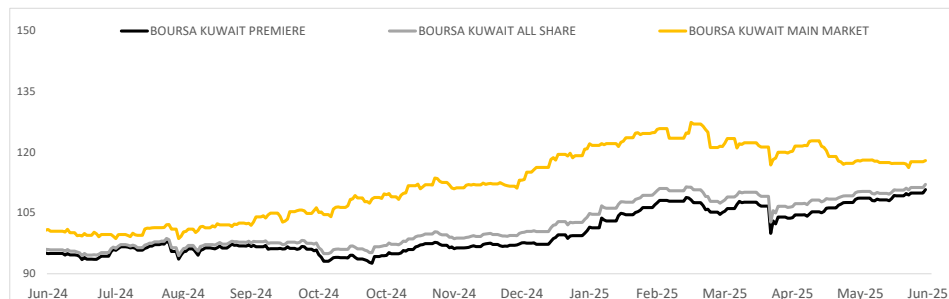
Data Provided by Refinitiv



KUWAIT UPDATE



PRICE PERFORMANCE



SECTOR PERFORMANCE SUMMARY

KSE Sector	Close	1D % Chg	MTD%	YTD%	52W High	52W Low
Consumer Staples Sector Index (Pr) Index	1,291.74	▲ 7.58	▲ 5.95	▲ 29.34	1,333.95	806.27
Utilities Sector Index (PR) Index	384.21	▲ 1.39	▲ 2.10	▼ -3.31	455.26	360.53
Banks Sector Index (PR) Index	2,071.53	▲ 1.04	▲ 1.74	▲ 14.46	2,071.83	1,683.44
Basic Materials Sector Index (PR) Index	912.15	▲ 0.76	▼ -0.40	▲ 0.10	1,232.48	725.32
Health Care Sector Index (PR) Index	602.03	▲ 0.64	▲ 5.21	▲ 31.36	614.44	260.81
Insurance Sector Index (PR) Index	1,896.52	▲ 0.45	▲ 2.43	▼ -7.72	2,596.14	1,772.75
Telecommunications Sector Index (PR) Index	1,045.74	▲ 0.21	▲ 0.65	▲ 2.75	1,086.48	938.84
Energy Sector Index (Pr) Index	1,502.81	▲ 0.01	▲ 1.45	▲ 26.38	1,552.52	1,007.53
Technology Sector Index (PR) Index	1,091.25	■ 0.00	■ 0.00	▲ 4.90	1,775.10	960.30
Industrials Sector Index (PR) Index	778.83	▼ -0.09	▼ -0.31	▲ 7.63	797.84	668.01

Market Trading - by Volume*

Most Active by Volume			Least Active by Volume		
Company	Close (Fils)	Volume (Shares)	Company	Close (Fils)	Volume (Shares)
Kuwait International Bank KSCP	KWf 254	43,055,766	Kuwait Hotels Co KPSC	KWf 259	5.00
Warba Bank KSCP	KWf 260	42,555,996	Al Manar Financing & Leasing Co KSCP	KWf 64.5	10.00
Alimtiarz Investment Group Co KSCP	KWf 38	29,399,986	Tamdeen Investment Co KSCP	KWf 685	100.00
Al Arabiya Real Estate Company KSCP	KWf 88.8	23,868,266	Al-Maidan Clinic for Oral Health Services Company	KWf 730	104.00
Kuwait Finance House KSCP	KWf 765	21,440,804	Kuwait National Cinema Company KPSC	KWf 1133	222.00

* Volume & Value as of: Previous Trading Day

NEWS

Most stock markets in the Gulf ended higher on Tuesday, tracking gains in global equities as investors looked for progress in U.S.-China trade talks that could ease tensions between the world's two largest economies.

U.S. Commerce Secretary Howard Lutnick said on Tuesday trade talks with China were going well as the two sides met for a second day in London, seeking a breakthrough on export controls that have threatened a fresh rupture between the superpowers.

Dubai's main share index .DFMGI rose 0.1%, helped by a 1.8% rise in top lender Emirates NBD . The bourse's gains were limited after the benchmark index hit its highest since 2008 on Monday. In Abu Dhabi, the main index .FTFADGI finished 0.5% higher.

Oil prices - a catalyst for the Gulf's financial markets - climbed as investors awaited the outcome of U.S.-China trade talks and as Saudi Arabia's crude supply to China is set to dip slightly.

The Qatari index .QSI advanced 1.3%, led by a 1.4% gain in the Gulf's biggest lender Qatar National Bank.

KSE TOP GAINERS

Company	Close (Fils)	%Chng
Real Estate Trade Centers Company KSCP	KWf 431	17.76
Mezzan Holding Company KSCP	KWf 1190	8.18
United Real Estate Company KSCP	KWf 193	5.46
Alimtiarz Investment Group Co KSCP	KWf 38	4.40
Kuwait Emirates Holding Company KSCP	KWf 68.8	4.24

KSE TOP LOSERS

Company	Close (Fils)	%Chng
National Investments Co KSCP	KWf 252	-6.32
Sanam Real Estate Company KSCP	KWf 240.952393	-5.24
Metal and Recycling Co KSCP	KWf 185	-4.64
Dar Al Thuraya Real Estate Co KSCP	KWf 104	-4.59
National Industries Co KPSC	KWf 200	-4.31

Market Trading - by Value*

Most Active by Value			Least Active by Value		
Company	Close (Fils)	Turnover (KWD)	Company	Close (Fils)	Turnover (KWD)
Kuwait Finance House KSCP	KWf 765	16,310,234	Al Manar Financing & Leasing Co KSCP	KWf 64.5	0.65
Warba Bank KSCP	KWf 260	11,147,118	Kuwait Hotels Co KPSC	KWf 259	1.30
Kuwait International Bank KSCP	KWf 254	10,790,206	Amar Finance and Leasing Company KSCP	KWf 66.7	28.15
National Bank of Kuwait SAKP	KWf 956	8,602,371	Tamdeen Investment Co KSCP	KWf 685	68.50
Mabane Company KPSC	KWf 880	3,950,237	Al-Maidan Clinic for Oral Health Services Company KSCP	KWf 730	74.89

* Volume & Value as of: Previous Trading Day

For any queries please contact : KFH Capital Research Department

Email: research@kfhcapi.com.kw

Phone No: 22987000

© KFH Capital Investment

Data Provided by Refinitiv

Disclaimer



إخلاء مسؤولية

إن المعلومات الواردة في هذا التقرير مستمدة من مصادر يعتقد أنها دقيقة وموثوقة. لم يتم التحقق بصفة مستقلة من قبل شركة بيتك كابيتال للإستثمار عن أي من المعلومات الواردة في هذا التقرير. وتبعاً لذلك، فإن أي من شركة بيتك كابيتال للإستثمار أو ممثليها أو موظفيها أو مسؤوليها لا يضمنون أو يدعون موثوقية أو اكتمال أو دقة هذه المعلومات. ولا ينبغي لهذه المعلومات أن تفسر بأنها عرض، أو دعوة أو ترويج أو التماس للإكتتاب أو الشراء أو البيع أو الاحتفاظ لأي من المنتجات المالية المذكورة في هذا التقرير، كما أنها لا تشكل إطلاقاً المشورة أو التوصية للدخول في أي إستثمارات أو صفقة من شأنها أن تشكل أساس لأي عقد أو إلزام.

الآراء في هذا التقرير قد تم إعدادها من قبل شركة بيتك كابيتال للإستثمار لعملائها بناء على معلومات قد تم الحصول عليها من مصادر عامة يعتقد أنه يمكن الاعتماد عليها ولكن هذا الاعتقاد لا يضمن صحة المعلومات التي تم الاعتماد عليها لإعداد هذا التقرير. البحوث المنشورة في التقرير يمكن أن تأخذ بها شركة بيتك كابيتال للإستثمار عندما تقرر شراء أو بيع ملكية في الأسهم المذكورة في هذا التقرير. حيث تقوم شركة بيتك كابيتال للإستثمار بأجراء بحث تحليلي لنخبة مختارة من الشركات لتحديد الفرص القصيرة الأجل التي تتوافق أو تتعارض مع إستراتيجية شركة بيتك كابيتال للإستثمار بالشراء أو البيع على المدى الطويل. وبالإضافة إلى ذلك، فقد تقوم شركة بيتك كابيتال للإستثمار بالتداول أو الاتجار لحسابها الخاص، نتيجة اقتراحات المحللين على المدى القصير ويمكن لها أيضاً الدخول في معاملات الأوراق المالية على نحو يتعارض مع هذا التقرير، كما أن البيع والشراء من وإلى العملاء يتم بناء على المعايير الأساسية التي تضعها شركة بيتك كابيتال للإستثمار.

وتشكل الآراء والتوقعات والتقييمات الواردة في هذا التقرير النتيجة الحالية التي توصل إليها معد التقرير اعتباراً من تاريخ هذا التقرير. وهي لا تعبر بالضرورة عن آراء شركة بيتك كابيتال للإستثمار وقابلة للتغيير دون سابق إنذار. وعلاوة على ذلك، ليس على شركة بيتك كابيتال للإستثمار أي إلزام لتحديث أو تعديل أو تغيير هذا التقرير أو إبلاغ القارئ عن أي تغيير في التقرير، أو أي تغيير أو ثبوت عدم صحة في وقت لاحق لأي من الآراء أو التقديرات أو التوقعات أو التقييمات المبينة في هذا التقرير. إن المواضيع المالية التي نوقشت والنتائج التي تم استخلاصها في هذا التقرير قد لا تكون مناسبة لجميع المستثمرين، ويجب على المستثمرين اتخاذ القرارات الاستثمارية بأنفسهم و باستخدام مستشاريهم المستقلين لاتخاذ قرارات استثمارية تناسب أوضاعهم المالية الخاصة وأهدافهم الاستثمارية. الأداء في الماضي ليس بالضرورة مؤشراً على النتائج المستقبلية والمعلومات التاريخية في هذا التقرير عن الشركات والأسواق والأدوات المالية لا تضمن أدائها المستقبلي، وينصح المستثمرين باتخاذ مشورة الخبراء القانونيين والماليين قبل الدخول في أي صفقة مماثلة أو مستوحاة من مضمون هذا المنشور.

إن استخدام أي معلومات وردت في هذا التقرير واتخاذ أي قرارات استثمارية عليها تعتبر من مسؤولية القارئ و من ضمن مخاطرته و لن تكون شركة بيتك كابيتال للإستثمار أو ممثليها أو موظفيها أو مسؤوليها مسؤولين عن أي قرارات استثمارية أو أضرار أو فرص فائتة أو خسائر ناتجة عن أو متعلقة باستخدام المعلومات أو البيانات أو التحليلات أو الآراء الواردة في هذا التقرير سواء بصورة مباشرة أو غير مباشرة.

هذا التقرير لا يسمح باستنساخه أو توزيعه ونشره من قبل أي شخص ولاي غرض دون الحصول على موافقة خطية مسبقة من شركة بيتك كابيتال للإستثمار. ويرجى ذكر المصدر في حالة نقل أي معلومة مقتطفة من التقرير. سنحتفظ بملكية حقوق الطبع وكل حقوق الملكية الفكرية الأخرى. ولا يجوز لكم استخدام اسم شركتنا أو نسخ شعار الشركة بأي شكل أو أسلوب أو وسيلة بدون موافقة خطية مسبقة من شركتنا.

وهذه المعلومات متاحة للجميع على موقع الشركة بشبكة الإنترنت (www.kfhcapital.com.kw) ضمن قائمة البحوث والدراسات الإستشارية.

يخضع هذا النصل القانوني لقوانين دولة الكويت. وتُقدّم كافة النزاعات الناشئة عن أو المتصلة بهذا النصل والمحتويات المتعلقة بالآراء و المعلومات المدرجة في هذا الموقع الإلكتروني إلى القضاء الحصري التابع لمحاكم دولة الكويت بما لا يتعارض وأحكام الشريعة الإسلامية الفراء. ولا تتحمل شركة بيتك كابيتال للإستثمار أي مسؤولية في حالة إستخدام محتويات هذا الموقع في بلدان أخرى تخضع لقوانينها الخاصة.

Disclaimer

The information contained in this document has been derived from sources believed to be accurate and reliable. KFH Capital Investment Company (KFH Capital) has not independently verified any information contained in this document. Therefore, neither KFH Capital nor any of its employees, representatives or officials gives any representation or warranty of reliability, completeness or accuracy of such information. This information should not be construed as an offer, invitation, promotion or solicitation to subscribe, purchase, maintain or sell any of the financial products mentioned here, nor does it constitute investment advice or a recommendation to enter into any transaction that would form whatsoever the basis of any contract or commitment.

The opinions in this report were prepared by KFH Capital for its clients based on the information obtained from public sources that are believed to be reliable, but that belief is not a warranty on the reliability of the information based upon for preparing the report. The published research report may be considered by KFH Capital when it decides to buy or sell proprietary positions in the securities mentioned in this report. For selected companies, KFH Capital's equity research analysts may identify shorter-term opportunities that are consistent or inconsistent with KFH Capital's existing, longer term Buy or Sell strategy. In addition, KFH Capital may trade for its own account as a result of the short term trading suggestions of analysts and may also engage in securities transactions in a manner inconsistent with this research report and with respect to securities covered by this report. Moreover, KFH Capital will sell to or buy from customers based on its principal criteria.

Opinions, estimates or projections in this report constitute the current conclusion of the author as of the date of this report. They do not necessarily reflect the opinions of KFH Capital and are subject to change without notice. Moreover, KFH Capital has no obligation to update, modify or amend this report or to otherwise notify a reader thereof in the event that any matter stated herein, or any opinion, projection, forecast or estimate set forth herein, changes or subsequently becomes inaccurate. The financial discussion and conclusion discussed in this report may not be suitable for all investors and investors must make their own investment decisions using their own independent advisors as they believe necessary and based upon their specific financial situations and investment objectives. Past performance is not necessarily indicative of future results and historical information in this report about companies, markets and securities does not guarantee future performance and investors are advised to take expert legal and financial advice before entering into any transaction similar to or inspired by the contents of this publication.

The use of any information contained in this report and taking any of investment decisions is the responsibility of the reader and included as part of his risks. Accordingly, neither KFH Capital nor any of its employees, representatives or officials shall be responsible for any investment decisions, damages, opportunity losses, direct or indirect losses related to using of information, data, analysis or opinions contained in this report. This report may not be reproduced, distributed or published by any person for any purpose without KFH Capital's prior written consent. Please cite source when quoting.

KFH Capital shall retain ownership of the copyright and all other intellectual property rights. You shall not quote our name or reproduce our logo in any form or medium without KFH Capital's prior written consent. This information is made available on the company's website (<http://www.kfhcapital.com.kw>) under Investment Research.

This disclaimer is subject to laws of the State of Kuwait. All disputes arising out of or relating to this disclaimer, contents of the opinions or information contained in this website shall be submitted to courts of the State of Kuwait and in line with provisions of Islamic Shariaa principals. KFH Capital shall not be held responsible for any liability in case of using the contents of this website in other countries and any use of the contents of this website shall be subject to the relevant laws of those countries