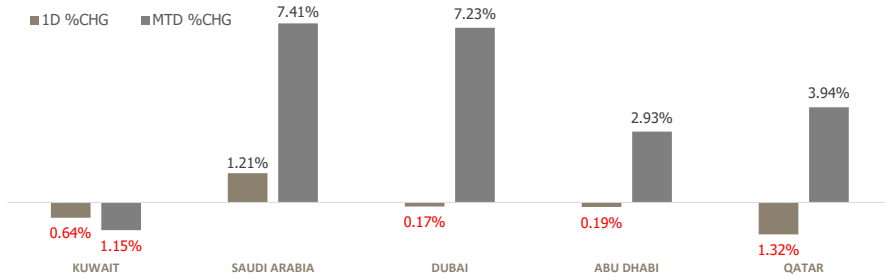


KFH Capital DAILY EQUITY MARKET UPDATE

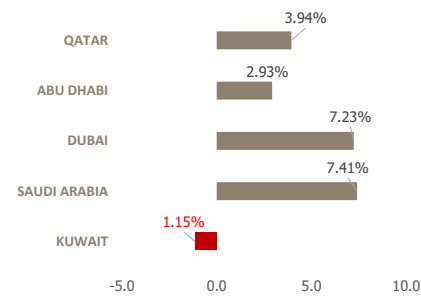


Monday, January 26, 2026

GCC INDICES - DAILY & MTD PERFORMANCE



YTD PERFORMANCE - GCC INDICES



Commodities & FX Rates Vs USD

Name	Close	YTD%
WTI Crude	61.28	6.74
ICE Brent	66.29	8.83
GBP	1.364	1.25
EURO	1.183	0.69
JPY	155.71	-0.60
KWD	0.305	-0.80

GCC PERFORMANCE SNAPSHOT

Index	Close	52W High	52W Low	Market Cap (USD Mn)	Dividend Yield	PE Ratio
KUWAIT	9,389.26	9,756.75	7,937.49	143,791	3.23	17.55
SAUDI	11,268.48	12,536.28	10,281.5	2,511,613	3.71	15.05
DUBAI	6,484.38	6,500.06	4,631.88	274,546	4.50	10.95
ABU DHABI	10,285.77	10,382.44	8,771.73	794,365	2.88	14.47
QATAR	11,186.78	11,743.00	9,553.58	165,347	4.20	12.10

GCC TOP GAINERS

Company	Close	%Chng
Equipment Holding Company KSCP	KWf 276	26.86
Saudi Tadawul Group Holding Company SJSC	SAR 161	9.97
Makkah Construction and Development Company SJSC	SAR 87.65	9.91
Dar Al Arkan Real Estate Development Company SJSC	SAR 19	8.32
Saudi Arabian Mining Company SJSC	SAR 77.65	7.18

GCC TOP LOSERS

Company	Close	%Chg
Al Arabiya Real Estate Company KSCP	KWf 190	-13.64
Dalqan Real Estate Company KSCP	KWf 107	-9.32
Kuwait Emirates Holding Company KSCP	KWf 120	-6.98
Ektitab Holding Company KSCP	KWf 34.3	-6.54
ACICO Industries Company KSCP	KWf 430	-6.52

Note: KWf=Kuwaiti Fils

Note: KWf=Kuwaiti Fils

Trading Parameters

Market Trading - by Volume*

Most Active by Volume

Company	Close	Volume*
Burgan Bank KPSC	KWf 207	18,124,801
Saudi Industrial Export Company SJSC	SAR 2.62	15,339,920
First Investment Co KSCP	KWf 119	13,767,200
AlRayan Bank QPSC	QAR 2.268	13,606,355
Baladna QPSC	QAR 1.26	12,066,256

Least Active by Volume

Company	Close	Volume*
Malen Iron Company PJSC	SAR 1.71	1.00
Edarat Communication and Information Technology Co	SAR 300	2.00
Advanced Technology Co KSCP	KWf 649	5.00
National Petroleum Services Company KSCP	KWf 1570	7.00
Horizon Foods Company SJSC	SAR 33.1	10.00

Note: KWf=Kuwaiti Fils

* Volume & Value as of: Previous Trading Day

Market Trading - by Value*

Most Active by Value

Company	Close	Turnover (USD)*
Saudi Arabian Mining Company SJSC	SAR 77.65	77,554,562
Al Rajhi Banking and Investment Corporation SJSC	SAR 107.8	69,351,787
Saudi Arabian Oil Co	SAR 25.32	65,967,720
Saudi Tadawul Group Holding Company SJSC	SAR 161	65,136,047
Alinma Bank SJSC	SAR 27.42	52,113,051

Least Active by Value

Company	Close	Turnover (USD)*
Malen Iron Company PJSC	SAR 1.71	0.46
Advanced Technology Co KSCP	KWf 649	10.64
Arabian Food & Dairy Factories Company	SAR 50.5	14.29
Saudi Networkers Services Co	SAR 74.95	19.87
National Petroleum Services Company KSCP	KWf 1570	35.50

Note: KWf=Kuwaiti Fils

* Volume & Value as of: Previous Trading Day

For any queries please contact : KFH Capital Research Department

Email: research@kfhcapital.com.kw

Phone No: 22987000

© KFH Capital Investment

Page 1

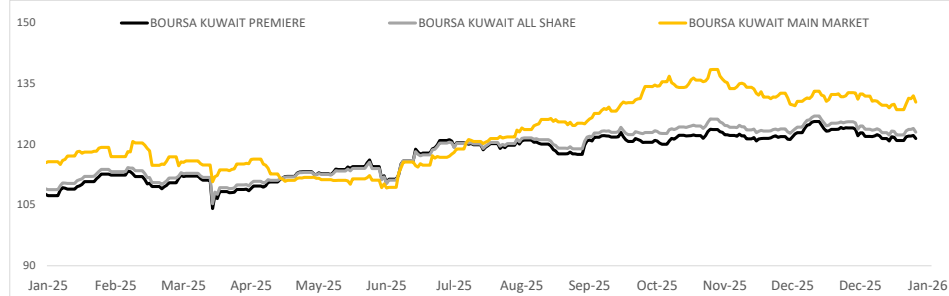
Data Provided by Refinitiv



KUWAIT UPDATE



PRICE PERFORMANCE



SECTOR PERFORMANCE SUMMARY

KSE Sector	Close	1D % Chg	MTD%	YTD%	52W High	52W Low
Consumer Staples Sector Index (Pr) Index	1,328.99	▲ 0.21	▼ -2.26	▼ -2.26	1,928.93	849.99
Health Care Sector Index (PR) Index	589.44	▲ 0.06	▼ -0.25	▼ -0.25	658.85	396.63
Telecommunications Sector Index (PR) Index	1,259.66	▼ -0.20	▲ 2.78	▲ 2.78	1,267.03	980.26
Industrials Sector Index (PR) Index	737.24	▼ -0.46	▼ -2.69	▼ -2.69	785.74	671.35
Banks Sector Index (PR) Index	2,163.55	▼ -0.48	▼ -0.30	▼ -0.30	2,236.62	1,870.54
Utilities Sector Index (PR) Index	381.58	▼ -0.68	▼ -2.69	▼ -2.69	457.89	360.53
Consumer Discretionary Sector Index (Pr) Index	2,292.84	▼ -0.73	▼ -3.80	▼ -3.80	2,623.74	2,116.95
Basic Materials Sector Index (PR) Index	820.47	▼ -0.81	▼ -1.58	▼ -1.58	1,074.19	798.78
Insurance Sector Index (PR) Index	1,890.19	▼ -0.99	▼ -2.96	▼ -2.96	2,164.21	1,753.03
Financial Services Sector Index (PR) Index	1,790.35	▼ -1.76	▼ -6.78	▼ -6.78	1,977.73	1,373.06

Market Trading - by Volume*

Most Active by Volume			Least Active by Volume		
Company	Close (Fils)	Volume (Shares)	Company	Close (Fils)	Volume (Shares)
Burgan Bank KPSC	KWf 207	18,124,801	Advanced Technology Co KSCP	KWf 649	5.00
First Investment Co KSCP	KWf 119	13,767,200	National Petroleum Services Company KSCP	KWf 1570	7.00
Warba Bank KSCP	KWf 290	10,092,710	Kuwait Reinsurance Company KSCP	KWf 402	158.00
Kuwait Projects Company Holding KSCP	KWf 80.5	9,874,983	Gulf Insurance Group KSCP	KWf 770	605.00
Al Arabiya Real Estate Company KSCP	KWf 190	9,408,300	Kuwait Foundry Co. (S.A.K)	KWf 598	692.00

* Volume & Value as of: Previous Trading Day

NEWS

Saudi Arabia's stock market closed higher on Sunday, supported by anticipation of upcoming earnings and next month's opening of the capital market to all categories of foreign investors. Qatar's benchmark index slipped as investors locked in profits.

The kingdom will open its financial markets to all foreign investors starting February 1, the market regulator said earlier this month, as it relaxes rules to draw more overseas capital. Saudi Arabia's benchmark index .TASI gained 1.2%, rising for a third session, led by a 1.8% rise in Al Rajhi Bank 1120. Saudi stocks extended recent momentum on upbeat fourth-quarter earnings expectations and anticipation of February's opening to foreign investors, said Daniel Takieddine co-founder and CEO, Sky Links Capital Group.

"Additionally, a rebound in oil prices can provide a floor of support for the index, although questions regarding the sustainability of crude's recovery linger." On Friday, oil prices settled up almost 3% after rising to their highest in more than a week after Trump ramped up pressure on Iran through sanctions on vessels that transport its oil, and an announcement that an "News Story" was heading toward the Middle Eastern nation.

In Qatar, the index .QSI dropped 1.3%, as all its constituents were in negative territory including the Gulf's biggest lender Qatar National Bank, which retreated 1.5%.

KSE TOP GAINERS

Company	Close (Fils)	%Chng
Equipment Holding Company KSCP	KWf 276	26.86
Dar Al Thuraya Real Estate Co KSCP	KWf 180	5.26
Livestock Transport & Trading Company KPSC	KWf 98.8	2.70
Kuwait Cement Company KPSC	KWf 418	2.45
Al Madar Kuwait Holding Company KSCP	KWf 110	1.85

KSE TOP LOSERS

Company	Close (Fils)	%Chng
Al Arabiya Real Estate Company KSCP	KWf 190	-13.64
Dalqan Real Estate Company KSCP	KWf 107	-9.32
Kuwait Emirates Holding Company KSCP	KWf 120	-6.98
Ektitab Holding Company KSCP	KWf 34.3	-6.54
ACICO Industries Company KSCP	KWf 430	-6.52

Market Trading - by Value*

Most Active by Value			Least Active by Value		
Company	Close (Fils)	Turnover (KWD)	Company	Close (Fils)	Turnover (KWD)
Kuwait Finance House KSCP	KWf 821	7,310,844	Advanced Technology Co KSCP	KWf 649	3.25
Burgan Bank KPSC	KWf 207	3,704,528	National Petroleum Services Company KSCP	KWf 1570	10.83
Warba Bank KSCP	KWf 290	2,933,345	Kuwait Reinsurance Company KSCP	KWf 402	63.52
Equipment Holding Company KSCP	KWf 276	2,752,603	Injazat Real Estate Development Co KSCP	KWf 167	323.19
United Real Estate Company KSCP	KWf 272	2,115,945	Kuwait Foundry Co. (S.A.K)	KWf 598	426.25

* Volume & Value as of: Previous Trading Day

Disclaimer



إخلاء مسؤولية

إن المعلومات الواردة في هذا التقرير مستمدة من مصادر يعتقد أنها دقيقة وموثوقة. لم يتم التحقق بصفة مستقلة من قبل شركة بيتك كابيتال للإستثمار عن أي من المعلومات الواردة في هذا التقرير. وتبعاً لذلك، فإن أي من شركة بيتك كابيتال للإستثمار أو ممثليها أو موظفيها أو مسؤوليها لا يضمنون أو يدعون موثوقية أو اكتمال أو دقة هذه المعلومات. ولا ينبغي لهذه المعلومات أن تفسر بأنها عرض، أو دعوة أو ترويج أو التماس للإكتتاب أو الشراء أو البيع أو الاحتفاظ لأي من المنتجات المالية المذكورة في هذا التقرير، كما أنها لا تشكل إطلاقاً المشورة أو التوصية للدخول في أي استثمارات أو صفقة من شأنها أن تشكل أساس لأي عقد أو التزام.

الآراء في هذا التقرير قد تم إعدادها من قبل شركة بيتك كابيتال للإستثمار لعملائها بناء على معلومات قد تم الحصول عليها من مصادر عامة يعتقد أنه يمكن الاعتماد عليها ولكن هذا الاعتقاد لا يضمن صحة المعلومات التي تم الاعتماد عليها لاعداد هذا التقرير. البحوث المنشورة في التقرير يمكن أن تأخذ بها شركة بيتك كابيتال للإستثمار عندما تقرر شراء أو بيع ملكية في الأسهم المذكورة في هذا التقرير. حيث تقوم شركة بيتك كابيتال للإستثمار بأجراء بحث تحليلي لنخبة مختارة من الشركات لتحديد الفرص القصيرة الأجل التي تتوافق أو تتعارض مع إستراتيجية شركة بيتك كابيتال للإستثمار بالشراء أو البيع على المدى الطويل. وبالإضافة إلى ذلك، فقد تقوم شركة بيتك كابيتال للإستثمار بالتداول أو الاتجار لحسابها الخاص، نتيجة اقتراحات المحللين على المدى القصير ويمكن لها أيضاً الدخول في معاملات الأوراق المالية على نحو يتعارض مع هذا التقرير، كما أن البيع والشراء من وإلى العملاء يتم بناء على المعايير الأساسية التي تضعها شركة بيتك كابيتال للإستثمار.

وتشكل الآراء والتوقعات والتقييمات الواردة في هذا التقرير النتيجة الحالية التي توصل إليها معد التقرير اعتباراً من تاريخ هذا التقرير. وهي لا تعبر بالضرورة عن آراء شركة بيتك كابيتال للإستثمار وقابلة للتغيير دون سابق إنذار. وعلاوة على ذلك، ليس على شركة بيتك كابيتال للإستثمار أي التزام لتحديث أو تعديل أو تغيير هذا التقرير أو إبلاغ القارئ عن أي تغيير في التقرير، أو أي تغيير أو ثبوت عدم صحة في وقت لاحق لأي من الآراء أو التقييمات أو التوقعات أو التقييمات المبينة في هذا التقرير. إن المواضيع المالية التي نوقشت والنتائج التي تم استخلاصها في هذا التقرير قد لا تكون مناسبة لجميع المستثمرين، ويجب على المستثمرين اتخاذ القرارات الاستثمارية بأنفسهم واستخدام مستشاريهم المستقلين لاتخاذ قرارات استثمارية تناسب أوضاعهم المالية الخاصة وأهدافهم الاستثمارية. الأداء في الماضي ليس بالضرورة مؤشراً على النتائج المستقبلية والمعلومات التاريخية في هذا التقرير عن الشركات والأسواق والأدوات المالية لا تضمن أدائها المستقبلي، وينصح المستثمرين باتخاذ مشورة الخبراء القانونيين والماليين قبل الدخول في أي صفقة مماثلة أو مستوحاة من مضمون هذا المنشور.

إن استخدام أي معلومات وردت في هذا التقرير واتخاذ أي قرارات استثمارية عليها تعتبر من مسؤولية القارئ، ومن ضمن مخاطرته و لن تكون شركة بيتك كابيتال للإستثمار أو ممثليها أو موظفيها أو مسؤوليها مسؤولين عن أي قرارات استثمارية أو أضرار أو فرص فائتة أو خسائر ناتجة عن أو متعلقة باستخدام المعلومات أو البيانات والتحليلات والآراء الواردة في هذا التقرير سواء بصورة مباشرة أو غير مباشرة.

هذا التقرير لا يسمح باستنساخه أو توزيعه ونشره من قبل أي شخص ولاي عرض دون الحصول على موافقة خطية مسبقاً من شركة بيتك كابيتال للإستثمار. ويرجى ذكر المصدر في حالة نقل أي معلومة مقتطفة من التقرير. سنحتفظ بملكية حقوق الطبع وكل حقوق الملكية الفكرية الأخرى. ولا يجوز لكم استخدام اسم شركتنا أو نسخ شعار الشركة بأي شكل أو أسلوب أو وسيلة بدون موافقة خطية مسبقاً من شركتنا.

وهذه المعلومات متاحة للجميع على موقع الشركة بشبكة الإنترنت (www.kfhcapital.com.kw) ضمن قائمة البحوث والدراسات الإستشارية.

يخضع هذا النصل القانوني لقوانين دولة الكويت. وتُقدّم كافة النزاعات الناشئة عن أو المتصلة بهذا النصل والمحتويات المتعلقة بالآراء والمعلومات المندرجة في هذا الموقع الإلكتروني إلى القضاء الحضري التابع لمحاكم دولة الكويت بما لا يتعارض وأحكام الشريعة الإسلامية الفراء. ولا تتحمل شركة بيتك كابيتال للإستثمار أي مسؤولية في حالة استخدام محتويات هذا الموقع في بلدان أخرى تخضع لقوانينها الخاصة.

Disclaimer

The information contained in this document has been derived from sources believed to be accurate and reliable. KFH Capital Investment Company (KFH Capital) has not independently verified any information contained in this document. Therefore, neither KFH Capital nor any of its employees, representatives or officials gives any representation or warranty of reliability, completeness or accuracy of such information. This information should not be construed as an offer, invitation, promotion or solicitation to subscribe, purchase, maintain or sell any of the financial products mentioned here, nor does it constitute investment advice or a recommendation to enter into any transaction that would form whatsoever the basis of any contract or commitment.

The opinions in this report were prepared by KFH Capital for its clients based on the information obtained from public sources that are believed to be reliable, but that belief is not a warranty on the reliability of the information based upon for preparing the report. The published research report may be considered by KFH Capital when it decides to buy or sell proprietary positions in the securities mentioned in this report. For selected companies, KFH Capital's equity research analysts may identify shorter-term opportunities that are consistent or inconsistent with KFH Capital's existing, longer term Buy or Sell strategy. In addition, KFH Capital may trade for its own account as a result of the short term trading suggestions of analysts and may also engage in securities transactions in a manner inconsistent with this research report and with respect to securities covered by this report. Moreover, KFH Capital will sell to or buy from customers based on its principal criteria.

Opinions, estimates or projections in this report constitute the current conclusion of the author as of the date of this report. They do not necessarily reflect the opinions of KFH Capital and are subject to change without notice. Moreover, KFH Capital has no obligation to update, modify or amend this report or to otherwise notify a reader thereof in the event that any matter stated herein, or any opinion, projection, forecast or estimate set forth herein, changes or subsequently becomes inaccurate. The financial discussion and conclusion discussed in this report may not be suitable for all investors and investors must make their own investment decisions using their own independent advisors as they believe necessary and based upon their specific financial situations and investment objectives. Past performance is not necessarily indicative of future results and historical information in this report about companies, markets and securities does not guarantee future performance and investors are advised to take expert legal and financial advice before entering into any transaction similar to or inspired by the contents of this publication.

The use of any information contained in this report and taking any of investment decisions is the responsibility of the reader and included as part of his risks. Accordingly, neither KFH Capital nor any of its employees, representatives or officials shall be responsible for any investment decisions, damages, opportunity losses, direct or indirect losses related to using of information, data, analysis or opinions contained in this report. This report may not be reproduced, distributed or published by any person for any purpose without KFH Capital's prior written consent. Please cite source when quoting.

KFH Capital shall retain ownership of the copyright and all other intellectual property rights. You shall not quote our name or reproduce our logo in any form or medium without KFH Capital's prior written consent. This information is made available on the company's website (<http://www.kfhcapital.com.kw>) under Investment Research.

This disclaimer is subject to laws of the State of Kuwait. All disputes arising out of or relating to this disclaimer, contents of the opinions or information contained in this website shall be submitted to courts of the State of Kuwait and in line with provisions of Islamic Shariaa principals. KFH Capital shall not be held responsible for any liability in case of using the contents of this website in other countries and any use of the contents of this website shall be subject to the relevant laws of those countries