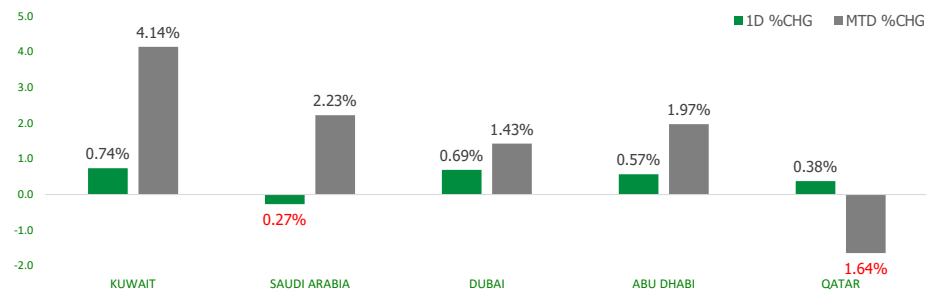


KFH Capital DAILY EQUITY MARKET UPDATE

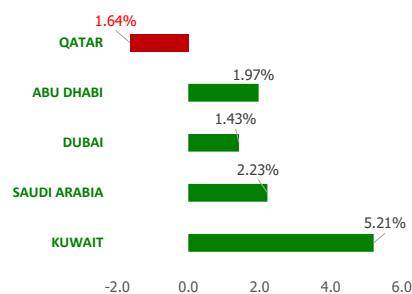
Wednesday, January 10, 2024



GCC INDICES - DAILY & MTD PERFORMANCE



YTD PERFORMANCE - GCC INDICES



Commodities & FX Rates Vs USD

Name	Close	YTD%
WTI Crude	72.23	0.82
ICE Brent	77.49	71.77
GBP	1.271	73.44
EURO	1.275	72.47
JPY	1.27	71.43
KWD	1.268	71.58

GCC PERFORMANCE SNAPSHOT

Index	Close	52W High	52W Low	Market Cap (USD Mn)	Dividend Yield	PE Ratio
KUWAIT	7,866.78	8,280.90	6,899.51	120022.16	3.04	16.66
SAUDI	12,197.61	12,344.38	9,930.86	3037592.01	2.96	19.94
DUBAI	4,117.72	4,210.15	3,273.13	160754.43	4.29	9.27
ABU DHABI	9,767.00	10,289.41	9,219.64	746918.51	2.13	8.99
QATAR	10,416.52	11,484.48	9,296.14	148667.42	4.68	12.41

GCC TOP GAINERS

Company	Close	%Chng
Al-Deera Holding Company KPSC	KWf 459	20.16
BHM Capital Financial Services PSC	AED 2.68	14.53
Canadian General Medical Centers Complex Company CJSC	SAR 6.7	11.30
Ekttitab Holding Company KSCP	KWf 20.5	10.81
CHUBB Arabia Cooperative Insurance Company SJSC	SAR 34.45	9.89

Note: KWf=Kuwaiti Fils

GCC TOP LOSERS

Company	Close	%Chng
IFA Hotels and Resorts Co KPSC	KWf 805	-10.56
Kuwait Real Estate Holding Company KPSC	KWf 32.2	-5.29
Credit Rating and Collection Co KSCP	KWf 21.4	-4.89
Energy House Holding Company KSCP	KWf 65.6	-4.79
Al Salam Bank Sudan PLC	AED 1	-4.76

Note: KWf=Kuwaiti Fils

Trading Parameters

Market Trading - by Volume*

Most Active by Volume

Company	Close	Volume*
Anaam International Holding Group Company SJSC	SAR 1.16	66,550,704
RAK Properties PJSC	AED 1.3	65,797,786
Tourism Enterprise Company SJSC	SAR 0.67	52,166,349
Apex Investment Company PJSC	AED 2.03	42,662,022
Saudi Arabian Oil Co	SAR 33.25	26,821,380

Least Active by Volume

Company	Close	Volume*
National Building and Marketing Company CJSC	SAR 260	1.00
Edarat Communication and Information Technology Co	SAR 387	19.00
Tamdeen Real Estate Co KPSC	KWf 360	20.00
Orascom Construction PLC	USD 3.14	25.00
Mashreqbank PSC	AED 151	30.00

Note: KWf=Kuwaiti Fils

* Volume & Value as of: Previous Trading Day

Market Trading - by Value*

Most Active by Value

Company	Close	Turnover (USD)*
Saudi Arabian Oil Co	SAR 33.25	239,675,852
Saudi National Bank SJSC	SAR 43	92,266,570
Elm Company SJSC	SAR 870	84,414,499
International Holding Company PJSC	AED 410.3	60,955,961
Telecommunication Company KSCP	SAR 161.4	60,599,589

Note: KWf=Kuwaiti Fils

Least Active by Value

Company	Close	Turnover (USD)*
Wethaq Takaful Insurance Co KSCP	KWf 23.9	4.04
Sharjah Cement and Industrial Development CompanyPSC	AED 0.593	10.66
Ahli Bank QPSC	QAR 4.051	22.21
Tamdeen Real Estate Co KPSC	KWf 360	23.42
National Building and Marketing Company CJSC	SAR 260	69.75

* Volume & Value as of: Previous Trading Day

For any queries please contact : KFHC Capital Research Department

Email: research@kfhcapi.com.kw

Phone No: 22987000

© KFHC Capital Investments

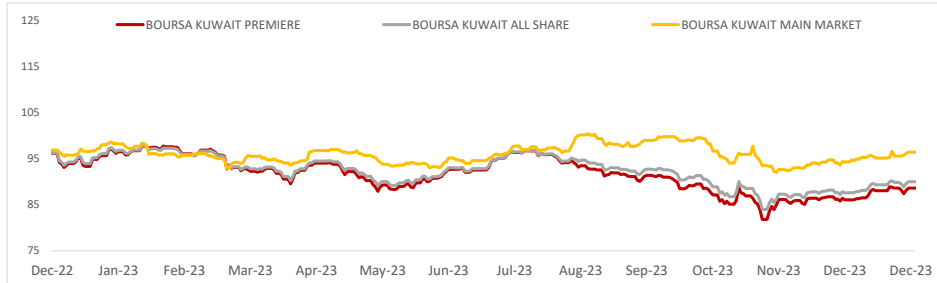
Data Provided by Refinitiv



KUWAIT UPDATE



PRICE PERFORMANCE



SECTOR PERFORMANCE SUMMARY

KSE Sector	Close	1D % Chg	MTD%	YTD%	52W High	52W Low
Telecommunications Sector Index (PR) Index	1,145.35	▲ 2.43	▲ 3.64	▲ 3.64	1,261.87	1,011.29
Industrials Sector Index (PR) Index	952.04	▲ 1.20	▲ 1118.21	▲ 1118.21	1,042.60	853.70
Financial Services Sector Index (PR) Index	1,294.06	▲ 1.08	▲ 1115.49	▲ 1115.49	1,321.83	1,139.02
Banks Sector Index (PR) Index	1,734.86	▲ 0.74	▲ 1109.00	▲ 1109.00	1,859.12	1,528.91
Real Estate Sector Index (PR) Index	1,226.46	▲ 0.67	▲ 1110.37	▲ 1110.37	1,257.55	1,071.67
Basic Materials Sector Index (PR) Index	787.56	▲ 0.43	▲ 1112.69	▲ 1112.69	980.02	732.44
Health Care Sector Index (PR) Index	477.91	▲ 0.00	▲ 1105.14	▲ 1105.14	487.21	397.70
Insurance Sector Index (PR) Index	2,298.33	▼ -0.06	▲ 1099.85	▲ 1099.85	2,316.10	1,528.51
Consumer Discretionary Sector Index (Pr) Index	1,672.26	▼ -0.14	▲ 1091.23	▲ 1091.23	1,760.56	1,380.62
Energy Sector Index (Pr) Index	979.15	▼ -0.16	▲ 1088.25	▲ 1088.25	1,155.15	893.57

Market Trading - by Volume*

Most Active by Volume			Least Active by Volume		
Company	Close (Fils)	Volume (Shares)	Company	Close (Fils)	Volume (Shares)
Arzan Financial Group for Financing and Investment	KWf 233	15,805,003	Tamdeen Real Estate Co KPSC	KWf 360	20.00
Kuwait Real Estate Company KPSC	KWf 205	15,777,996	Wethaq Takaful Insurance Co KCSP	KWf 23.9	52.00
National Real Estate Co KSCP	KWf 80.9	15,409,720	Ajial Real Estate Entertainment Co KSCP	KWf 262	100.00
UniCap Investment and Finance Co KSCP	KWf 110	14,564,916	Automated Systems Company KPSC	KWf 80.9	810.00
Aayan Leasing and Investment Company KSCP	KWf 186	13,676,171	Commercial Bank of Kuwait KPSC	KWf 520	3200.00

* Volume & Value as of: Previous Trading Day

NEWS

Major stock markets in the Gulf diverged on Tuesday as investors awaited U.S. inflation data for clues on the timing of interest rate cuts. Data on Friday showed U.S. employers hired more workers than expected in December, dousing expectations of a rapid easing of interest rates and leading market participants to shift attention to U.S. inflation data due on Thursday for more clarity on the trajectory of borrowing costs. Monetary policy in the six-member Gulf Cooperation Council (GCC) is usually guided by Fed policy because most regional currencies are pegged to the U.S. dollar.

Saudi Arabia's benchmark index TASI lost 0.4%, hit by a 3.7% fall for Etihad Atheeb Telecommunication while oil giant Saudi Aramco gained 0.6%. Saudi Arabia National Debt Management Centre completed the first issuance of U.S. dollar international bonds in 2024, worth \$12 billion, it said in a statement. The \$12 billion was via a triple-tranche offering.

Dubai's main share index gained 0.7%, led by a 1% rise for blue-chip developer Emaar Properties and a 1.6% gain for Dubai Electricity and Water Authority.

The Dubai stock market continued to climb in small increments. The market could encounter resistance near current levels, said Daniel Takieddine, CEO MENA at BDSwiss, adding that strong local fundamentals could offer market support.

In Abu Dhabi, the index closed 0.6% up.

The Qatari benchmark fell 0.6%, with Qatar Islamic Bank QISB.QA down 1.3% and Qatar National Bank declining by 0.9%.

KSE TOP GAINERS

Company	Close (Fils)	%Chng
Al-Deera Holding Company KPSC	KWf 459	20.16
Ektitab Holding Company KSCP	KWf 20.5	10.81
Sanam Real Estate Company KSCP	KWf 182	9.64
UniCap Investment and Finance Co KSCP	KWf 110	9.13
First Dubai for Real Estate Development Co KSCP	KWf 39.6	6.45

KSE TOP LOSERS

Company	Close (Fils)	%Chng
IFA Hotels and Resorts Co KPSC	KWf 805	-10.56
Kuwait Real Estate Holding Company KPSC	KWf 32.2	-5.29
Credit Rating and Collection Co KSCP	KWf 21.4	-4.89
Energy House Holding Company KSCP	KWf 65.6	-4.79
Sokouk Holding Co KSCP	KWf 53.3	-4.31

Market Trading - by Value*

Most Active by Value			Least Active by Value		
Company	Close (Fils)	Turnover (KWD)	Company	Close (Fils)	Turnover (KWD)
Kuwait Finance House KSCP	KWf 767	9,229,239	Wethaq Takaful Insurance Co KCSP	KWf 23.9	1.24
National Bank of Kuwait SAKP	KWf 946	7,371,489	Tamdeen Real Estate Co KPSC	KWf 360	7.20
Mobile Telecommunications Company KSCP	KWf 522	4,849,425	Ajial Real Estate Entertainment Co KSCP	KWf 262	26.20
Arzan Financial Group for Financing and Investment KPSC	KWf 233	3,672,609	Automated Systems Company KPSC	KWf 80.9	64.01
International Financial Advisers Holding KPSC	KWf 350	3,583,324	Credit Rating and Collection Co KSCP	KWf 21.4	214.00

* Volume & Value as of: Previous Trading Day

For any queries please contact : KFH Capital Research Department
Email: research@kfcapital.com.kw
Phone No: 22987000

© KFH Capital Investments

Page 2

Data Provided by Refinitiv

Disclaimer



إخلاء مسؤولية

إن المعلومات الواردة في هذا التقرير مستمدة من مصادر يعتقد أنها دقيقة وموثوقة. لم يتم التحقق بصفة مستقلة من قبل شركة بيتك كابيتال للإستثمار عن أي من المعلومات الواردة في هذا التقرير. وتبعا لذلك، فإن أي من شركة بيتك كابيتال للإستثمار أو ممثليها أو موظفيها أو مسؤوليها لا يضمنون أو يدعون موثوقية أو اكتمال أو دقة هذه المعلومات. ولا ينبغي لهذه المعلومات أن تفسر بأنها عرض، أو دعوة أو ترويج أو التماس للإكتتاب أو الشراء أو البيع أو الاحتفاظ لأي من المنتجات المالية المذكورة في هذا التقرير، كما أنها لا تشكل إطلاقاً المشورة أو التوصية للدخول في أي إستثمارات أو صفقة من شأنها أن تشكل أساس لأي عقد أو التزام.

الآراء في هذا التقرير قد تم أعدادها من قبل شركة بيتك كابيتال للإستثمار لعملائها بناء على معلومات قد تم الحصول عليها من مصادر عامة يعتقد أنه يمكن الاعتماد عليها ولكن هذا الاعتقاد لا يضمن صحة المعلومات التي تم الاعتماد عليها لأعداد هذا التقرير. البحوث المنشورة في التقرير يمكن أن تأخذ بها شركة بيتك كابيتال للإستثمار عندما تقرر شراء أو بيع ملكية في الأسهم المذكورة في هذا التقرير. حيث تقوم شركة بيتك كابيتال للإستثمار بأجراء بحث تحليلي لخبرة مختارة من الشركات لتحديد الفرص القصيرة الأجل التي تتوافق أو تتعارض مع إستراتيجية شركة بيتك كابيتال للإستثمار بالشراء أو البيع على المدى الطويل. وبالإضافة إلى ذلك، فقد تقوم شركة بيتك كابيتال للإستثمار بالتداول أو الاتجار لحسابها الخاص، نتيجة اقتراحات المحللين على المدى القصير ويمكن لها أيضا الدخول في معاملات الأوراق المالية على نحو يتعارض مع هذا التقرير، كما أن البيع والشراء من وإلى العملاء يتم بناء على المعايير الأساسية التي تضعها شركة بيتك كابيتال للإستثمار.

وتشكل الآراء والتوقعات والتقييمات الواردة في هذا التقرير النتيجة الحالية التي توصل إليها معد التقرير اعتبارا من تاريخ هذا التقرير. وهي لا تعبر بالضرورة عن آراء شركة بيتك كابيتال للإستثمار وقابلة للتغيير دون سابق إنذار. وعلاوة على ذلك، ليس على شركة بيتك كابيتال للإستثمار أي التزام لتحديث أو تعديل أو تغيير هذا التقرير أو إبلاغ القارئ عن أي تغيير في التقرير، أو أي تغيير أو ثبوت عدم صحة في وقت لاحق لأي من الآراء أو التقديرات أو التوقعات أو التقييمات المبينة في هذا التقرير. إن المواضع المالية التي نوقشت والنتائج التي تم استخلاصها في هذا التقرير قد لا تكون مناسبة لجميع المستثمرين، ويجب على المستثمرين اتخاذ القرارات الإستثمارية بأنفسهم و باستخدام مستشاريهم المستقلين لاتخاذ قرارات إستثمارية تناسب أوضاعهم المالية الخاصة وأهدافهم الإستثمارية. الأداء في الماضي ليس بالضرورة مؤشرا على النتائج المستقبلية والمعلومات التاريخية في هذا التقرير عن الشركات والأسواق والأدوات المالية لا تضمن أدائها المستقبلي، وينصح المستثمرين باتخاذ مشورة الخبراء القانونيين والمحاسبين قبل الدخول في أي صفقة مماثلة أو مستوحاة من مضمون هذا المنشور.

إن استخدام أي معلومات وردت في هذا التقرير واتخاذ أي قرارات إستثمارية عليها تعتبر من مسؤولية القارئ و من ضمن مخاطرته و لن تكون شركة بيتك كابيتال للإستثمار أو ممثليها أو موظفيها أو مسؤوليها مسؤولين عن أي قرارات إستثمارية أو أضرار أو فرص فائتة أو خسائر ناجمة عن أو متعلقة باستخدام المعلومات أو البيانات أو التحليلات أو الآراء الواردة في هذا التقرير سواء بصورة مباشرة أو غير مباشرة.

هذا التقرير لا يسمح باستنساخه أو توزيعه ونشره من قبل أي شخص ولأي غرض دون الحصول على موافقة خطية مسبقة من شركة بيتك كابيتال للإستثمار. ويرجى ذكر المصدر في حالة نقل أي معلومة مقتطعة من التقرير. سنحتفظ بملكية حقوق الطبع وكل حقوق الملكية الفكرية الأخرى. ولا يجوز لكم استخدام اسم شركتنا أو نسخ شعار الشركة بأي شكل أو أسلوب أو وسيلة بدون موافقة خطية مسبقة من شركتنا.

وهذه المعلومات مناحة للجميع على موقع الشركة بشبكة الإنترنت (www.kfhcapital.com.kw) ضمن قائمة البحوث والدراسات الإستشارية.

يخضع هذا النص القانوني لقوانين دولة الكويت. وتُقدّم كافة النزاعات الناشئة عن أو المتصلة بهذا النص والمحتويات المتعلقة بالآراء و المعلومات المدرجة في هذا الموقع الإلكتروني إلى القضاء الحصري التابع لمحاكم دولة الكويت بما لا يتعارض وأحكام الشريعة الإسلامية الغراء. ولا تتحمل شركة بيتك كابيتال للإستثمار أي مسؤولية في حالة استخدام محتويات هذا الموقع في بلدان أخرى تخضع لقوانينها الخاصة.

Disclaimer

The information contained in this document has been derived from sources believed to be accurate and reliable. KFH Capital Investment Company (KFH Capital) has not independently verified any information contained in this document. Therefore, neither KFH Capital nor any of its employees, representatives or officials gives any representation or warranty of reliability, completeness or accuracy of such information. This information should not be construed as an offer, invitation, promotion or solicitation to subscribe, purchase, maintain or sell any of the financial products mentioned here, nor does it constitute investment advice or a recommendation to enter into any transaction that would form whatsoever the basis of any contract or commitment.

The opinions in this report were prepared by KFH Capital for its clients based on the information obtained from public sources that are believed to be reliable, but that belief is not a warranty on the reliability of the information based upon for preparing the report. The published research report may be considered by KFH Capital when it decides to buy or sell proprietary positions in the securities mentioned in this report. For selected companies, KFH Capital's equity research analysts may identify shorter-term opportunities that are consistent or inconsistent with KFH Capital's existing, longer term Buy or Sell strategy. In addition, KFH Capital may trade for its own account as a result of the short term trading suggestions of analysts and may also engage in securities transactions in a manner inconsistent with this research report and with respect to securities covered by this report. Moreover, KFH Capital will sell to or buy from customers based on its principal criteria.

Opinions, estimates or projections in this report constitute the current conclusion of the author as of the date of this report. They do not necessarily reflect the opinions of KFH Capital and are subject to change without notice. Moreover, KFH Capital has no obligation to update, modify or amend this report or to otherwise notify a reader thereof in the event that any matter stated herein, or any opinion, projection, forecast or estimate set forth herein, changes or subsequently becomes inaccurate. The financial discussion and conclusion discussed in this report may not be suitable for all investors and investors must make their own investment decisions using their own independent advisors as they believe necessary and based upon their specific financial situations and investment objectives. Past performance is not necessarily indicative of future results and historical information in this report about companies, markets and securities does not guarantee future performance and investors are advised to take expert legal and financial advice before entering into any transaction similar to or inspired by the contents of this publication.

The use of any information contained in this report and taking any of investment decisions is the responsibility of the reader and included as part of his risks. Accordingly, neither KFH Capital nor any of its employees, representatives or officials shall be responsible for any investment decisions, damages, opportunity losses, direct or indirect losses related to using of information, data, analysis or opinions contained in this report. This report may not be reproduced, distributed or published by any person for any purpose without KFH Capital's prior written consent. Please cite source when quoting.

KFH Capital shall retain ownership of the copyright and all other intellectual property rights. You shall not quote our name or reproduce our logo in any form or medium without KFH Capital's prior written consent. This information is made available on the company's website (<http://www.kfhcapital.com.kw>) under Investment Research.

This disclaimer is subject to laws of the State of Kuwait. All disputes arising out of or relating to this disclaimer, contents of the opinions or information contained in this website shall be submitted to courts of the State of Kuwait and in line with provisions of Islamic Shariaa