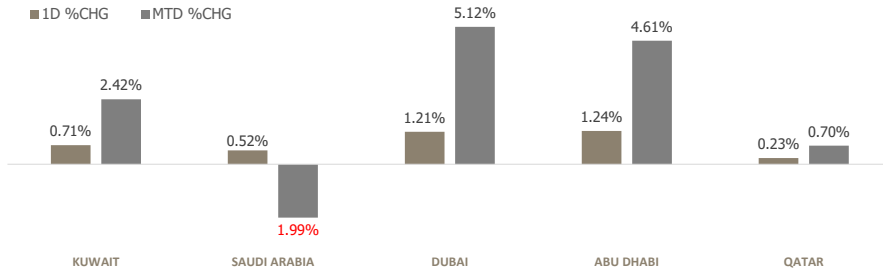


KFH Capital DAILY EQUITY MARKET UPDATE

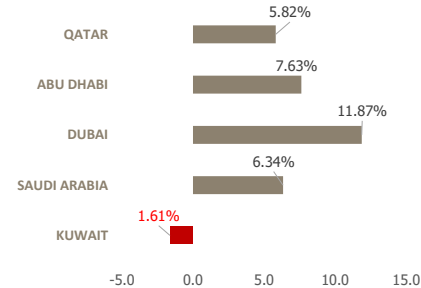


Thursday, February 19, 2026

GCC INDICES - DAILY & MTD PERFORMANCE



YTD PERFORMANCE - GCC INDICES



Commodities & FX Rates Vs USD

Name	Close	YTD%
WTI Crude	65.08	13.36
ICE Brent	70.32	15.45
GBP	1.349	0.13
EURO	1.178	0.32
JPY	154.82	-1.17
KWD	0.305	-0.78

GCC PERFORMANCE SNAPSHOT

Index	Close	52W High	52W Low	Market Cap (USD Mn)	Dividend Yield	PE Ratio
KUWAIT	9,344.93	9,756.75	7,937.49	146,319	3.33	18.11
SAUDI	11,155.45	12,430.20	10,281.5	2,514,643	3.75	15.07
DUBAI	6,765.07	6,785.48	4,631.88	290,741	4.17	11.13
ABU DHABI	10,755.36	10,755.36	8,771.73	817,446	2.83	14.29
QATAR	11,389.02	11,743.00	9,553.58	166,633	4.09	12.24

GCC TOP GAINERS

Company	Close	%Chng
Insurance House P S C	AED 1.13	14.14
Fujairah Building Industries PJSC	AED 3	11.11
Saudi Enaya Cooperative Insurance Company SJSC	SAR 8.7	8.61
Alf Meem Yaa for Medical Supplies and Equipment Company SJSC	SAR 116	8.41
Bupa Arabia for Cooperative Insurance Company SJSC	SAR 179.3	8.01

Note: KWF=Kuwaiti Fils

GCC TOP LOSERS

Company	Close	%Chg
Real Estate Trade Centers Company KSCP	Kwf 176	-13.73
Kuwait Emirates Holding Company KSCP	Kwf 101	-12.17
National Medical Care Company SJSC	SAR 141.5	-9.99
Mulkia Investment Company SCJSC	SAR 40.66	-9.64
Saudi Parts Center Company JSC	SAR 29	-9.09

Note: KWF=Kuwaiti Fils

Trading Parameters

Market Trading - by Volume*

Most Active by Volume

Company	Close	Volume*
Drake & Scull International P J S C	AED 0.279	59,494,164
Two Point Zero Group PJSC	AED 2.06	27,472,127
Mesaieed Petrochemical Holding Company QPSC	QAR 1.111	20,468,971
Emaar Properties PJSC	AED 16.9	19,477,746
Americana Restaurants International PLC	AED 2	18,229,545

Least Active by Volume

Company	Close	Volume*
Tamdeen Investment Co KSCP	Kwf 1300	1.00
Group Five Pipe Saudi Company SJSC	SAR 45.9	2.00
Malen Iron Company PJSC	SAR 1.5	6.00
QLM Life & Medical Insurance Company QPSC	QAR 2.518	9.00
Dar Al Thuraya Real Estate Co KSCP	Kwf 171	15.00

Note: KWF=Kuwaiti Fils

* Volume & Value as of: Previous Trading Day

Market Trading - by Value*

Most Active by Value

Company	Close	Turnover (USD)*
Emaar Properties PJSC	AED 16.9	88,508,210
Al Rajhi Banking and Investment Corporation SJSC	SAR 105	69,859,104
Saudi Telecom Company SJSC	SAR 43.6	68,570,526
Banque Saudi Fransi SJSC	SAR 19.88	43,745,941
Aldar Properties PJSC	AED 11.7	41,877,923

Least Active by Value

Company	Close	Turnover (USD)*
Malen Iron Company PJSC	SAR 1.5	2.35
Tamdeen Investment Co KSCP	Kwf 1300	4.26
QLM Life & Medical Insurance Company QPSC	QAR 2.518	6.21
Dar Al Thuraya Real Estate Co KSCP	Kwf 171	8.04
Group Five Pipe Saudi Company SJSC	SAR 45.9	24.87

Note: KWF=Kuwaiti Fils

* Volume & Value as of: Previous Trading Day

For any queries please contact : KFH Capital Research Department

Email: research@kfhcapital.com.kw

Phone No: 22987000

© KFH Capital Investment

Page 1

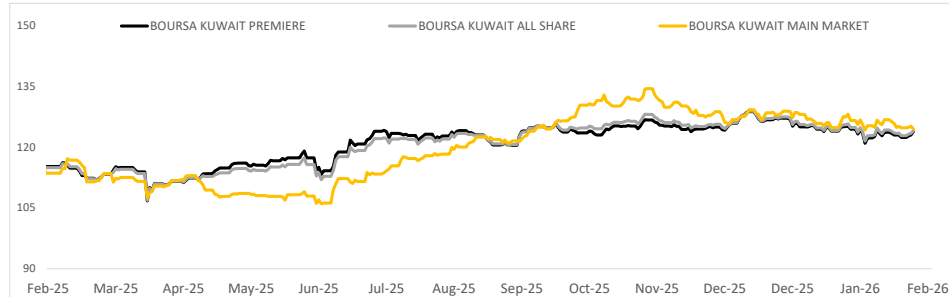
Data Provided by Refinitiv



KUWAIT UPDATE



PRICE PERFORMANCE



SECTOR PERFORMANCE SUMMARY

KSE Sector	Close	1D % Chg	MTD%	YTD%	52W High	52W Low
Telecommunications Sector Index (PR) Index	1,311.54	▲ 2.40	▲ 5.26	▲ 7.01	1,311.88	980.26
Consumer Discretionary Sector Index (Pr) Index	2,361.09	▲ 0.81	▲ 6.25	▼ -0.93	2,623.74	2,116.95
Financial Services Sector Index (PR) Index	1,787.39	▲ 0.71	▲ 2.99	▼ -6.93	1,977.73	1,373.06
Banks Sector Index (PR) Index	2,140.52	▲ 0.46	▲ 1.69	▼ -1.36	2,236.62	1,870.54
Real Estate Sector Index (PR) Index	1,920.81	▲ 0.34	▲ 0.03	▼ -5.35	2,098.18	1,409.76
Utilities Sector Index (PR) Index	381.58	■ 0.00	▲ 0.69	▼ -2.69	457.89	360.53
Technology Sector Index (PR) Index	851.17	■ 0.00	▲ 4.46	▼ -10.69	2,051.55	785.70
Basic Materials Sector Index (PR) Index	758.90	▼ -0.08	▼ -6.51	▼ -8.97	1,074.19	751.53
Industrials Sector Index (PR) Index	740.39	▼ -0.34	▲ 1.37	▼ -2.28	785.74	671.35
Consumer Staples Sector Index (Pr) Index	1,294.24	▼ -0.97	▲ 16.43	▼ -4.81	1,928.93	849.99

Market Trading - by Volume*

Most Active by Volume			Least Active by Volume		
Company	Close (Fils)	Volume (Shares)	Company	Close (Fils)	Volume (Shares)
Kuwait International Bank KSCP	KWf 289	16,644,813	Tamdeen Investment Co KSCP	KWf 1300	1.00
Mobile Telecommunications Company KSCP	KWf 549	12,914,130	Umm Al Qaiwain General Investments Co PSC	KWf 136	10.00
Kuwait Finance House KSCP	KWf 817	12,785,967	Dar Al Thuraya Real Estate Co KSCP	KWf 171	15.00
GFH Financial Group BSC	KWf 182	9,759,249	National Petroleum Services Company KSCP	KWf 1508	179.00
Real Estate Trade Centers Company KSCP	KWf 176	8,759,903	Advanced Technology Co KSCP	KWf 600	200.00

* Volume & Value as of: Previous Trading Day

NEWS

Most Gulf stock markets ended higher on Wednesday after Iran touted progress in nuclear negotiations with the United States.

Iran's foreign minister said after talks in Geneva on Tuesday that Tehran and Washington had reached an understanding on the main "guiding principles" for resolving their longstanding nuclear dispute, easing fears of a military conflict.

Crude prices - a catalyst for the Gulf's financial markets - gained more than 1% after falling in the previous session as investors assessed developments in Russia-Ukraine and U.S.-Iran talks.

Saudi Arabia's benchmark index .TASI gained 0.5%, snapping a three-day losing streak, led by a 1.7% rise in the country's biggest lender by assets Saudi National Bank (1180). Elsewhere, oil behemoth Saudi Aramco (2222) finished 0.6% higher.

Dubai's main share index .DFMGI advanced 1.2%, buoyed by a 3.4% gain in blue-chip developer Emaar Properties and a 3.9% leap in budget airliner Air Arabia.

In Abu Dhabi, the index .FTFADGI climbed 1.2%, outperforming Gulf peers, with Aldar Properties rising 2%, after the developer announced a mid-rise residential project in Dubai as part of its joint venture with Dubai Holdings.

Meanwhile, Iran and Russia will conduct navy drills in the Sea of Oman and the northern Indian Ocean on Thursday, the Iranian semi-official Fars news agency reported, a few days after Revolutionary Guards conducted military drills in the Strait of Hormuz.

The Qatari index .QSI added 0.2%, with the Gulf's biggest lender Qatar National Bank putting on 0.6%.

KSE TOP GAINERS

Company	Close (Fils)	%Chng
National Industries Co KPSC	KWf 219	5.80
KFIC Invest Company KSCP	KWf 140	5.26
Gulf Franchising Holding Co KSCP	KWf 346	4.85
Shuaiba Industrial Company KPSC	KWf 195	4.84
Amar Finance and Leasing Company KSCP	KWf 97	4.75

KSE TOP LOSERS

Company	Close (Fils)	%Chng
Real Estate Trade Centers Company KSCP	KWf 176	-13.73
Kuwait Emirates Holding Company KSCP	KWf 101	-12.17
Kuwait National Cinema Company KPSC	KWf 1399	-6.48
Advanced Technology Co KSCP	KWf 600	-6.10
National Petroleum Services Company KSCP	KWf 1508	-4.98

Market Trading - by Value*

Most Active by Value			Least Active by Value		
Company	Close (Fils)	Turnover (KWD)	Company	Close (Fils)	Turnover (KWD)
Kuwait Finance House KSCP	KWf 817	10,437,696	Tamdeen Investment Co KSCP	KWf 1300	1.30
Mobile Telecommunications Company KSCP	KWf 549	6,955,550	Umm Al Qaiwain General Investments Co PSC	KWf 136	1.36
National Bank of Kuwait SAKP	KWf 971	6,688,820	Dar Al Thuraya Real Estate Co KSCP	KWf 171	2.45
Kuwait International Bank KSCP	KWf 289	4,786,882	Kuwait Emirates Holding Company KSCP	KWf 101	82.12
Mabane Company KPSC	KWf 990	3,685,694	Amar Finance and Leasing Company KSCP	KWf 97	97.10

* Volume & Value as of: Previous Trading Day

For any queries please contact : KFH Capital Research Department

Email: research@kfhcapital.com.kw

Phone No: 22987000

© KFH Capital Investment

Data Provided by Refinitiv



Disclaimer

إخلاء مسؤولية

إن المعلومات الواردة في هذا التقرير مستمدة من مصادر يعتقد أنها دقيقة وموثوقة. لم يتم التحقق بصفة مستقلة من قبل شركة بيتك كابيتال للإستثمار عن أي من المعلومات الواردة في هذا التقرير. وتبعاً لذلك، فإن أي من شركة بيتك كابيتال للإستثمار أو ممثليها أو موظفيها أو مسؤوليها لا يضمنون أو يدعون موثوقية أو اكتمال أو دقة هذه المعلومات. ولا ينبغي لهذه المعلومات أن تفسر بأنها عرض، أو دعوة أو ترويج أو التماس للإكتتاب أو الشراء أو البيع أو الاحتفاظ لأي من المنتجات المالية المذكورة في هذا التقرير، كما أنها لا تشكل إطلاقاً المشورة أو التوصية للدخول في أي استثمارات أو صفقة من شأنها أن تشكل أساس لأي عقد أو التزام.

الآراء في هذا التقرير قد تم إعدادها من قبل شركة بيتك كابيتال للإستثمار لعملائها بناء على معلومات قد تم الحصول عليها من مصادر عامة يعتقد أنه يمكن الاعتماد عليها ولكن هذا الاعتقاد لا يضمن صحة المعلومات التي تم الاعتماد عليها لاعداد هذا التقرير. البحوث المنشورة في التقرير يمكن أن تأخذ بها شركة بيتك كابيتال للإستثمار عندما تقرر شراء أو بيع ملكية في الأسهم المذكورة في هذا التقرير. حيث تقوم شركة بيتك كابيتال للإستثمار بأجراء بحث تحليلي لنخبة مختارة من الشركات لتحديد الفرص القصيرة الأجل التي تتوافق أو تتعارض مع إستراتيجية شركة بيتك كابيتال للإستثمار بالشراء أو البيع على المدى الطويل. وبالإضافة إلى ذلك، فقد تقوم شركة بيتك كابيتال للإستثمار بالتداول أو الاتجار لحسابها الخاص، نتيجة اقتراحات المحللين على المدى القصير ويمكن لها أيضاً الدخول في معاملات الأوراق المالية على نحو يتعارض مع هذا التقرير، كما أن البيع والشراء من وإلى العملاء يتم بناء على المعايير الأساسية التي تضعها شركة بيتك كابيتال للإستثمار.

وتشكل الآراء والتوقعات والتقدير الواردة في هذا التقرير النتيجة الحالية التي توصل إليها معد التقرير اعتباراً من تاريخ هذا التقرير. وهي لا تعبر بالضرورة عن آراء شركة بيتك كابيتال للإستثمار وقابلة للتغيير دون سابق إنذار. وعلاوة على ذلك، ليس على شركة بيتك كابيتال للإستثمار أي التزام لتحديث أو تعديل أو تغيير هذا التقرير أو إبلاغ القارئ عن أي تغيير في التقرير، أو أي تغيير أو ثبوت عدم صحة في وقت لاحق لأي من الآراء أو التقديرات أو التوقعات أو التقييمات المبينة في هذا التقرير. إن المواضيع المالية التي نوقشت والنتائج التي تم استخلاصها في هذا التقرير قد لا تكون مناسبة لجميع المستثمرين، ويجب على المستثمرين اتخاذ القرارات الاستثمارية بأنفسهم واستخدام مستشاريهم المستقلين لاتخاذ قرارات استثمارية تناسب أوضاعهم المالية الخاصة وأهدافهم الاستثمارية. الأداء في الماضي ليس بالضرورة مؤشراً على النتائج المستقبلية والمعلومات التاريخية في هذا التقرير عن الشركات والأسواق والأدوات المالية لا تضمن أدائها المستقبلي، وينصح المستثمرين باتخاذ مشورة الخبراء القانونيين والماليين قبل الدخول في أي صفقة مماثلة أو مستوحاة من مضمون هذا المنشور.

إن استخدام أي معلومات وردت في هذا التقرير واتخاذ أي قرارات استثمارية عليها تعتبر من مسؤولية القارئ، ومن ضمن مخاطرته و لن تكون شركة بيتك كابيتال للإستثمار أو ممثليها أو موظفيها أو مسؤوليها مسؤولين عن أي قرارات استثمارية أو أضرار أو فرص فائتة أو خسائر ناتجة عن أو متعلقة باستخدام المعلومات أو البيانات أو التحليلات أو الآراء الواردة في هذا التقرير سواء بصورة مباشرة أو غير مباشرة.

هذا التقرير لا يسمح باستنساخه أو توزيعه ونشره من قبل أي شخص ولاي عرض دون الحصول على موافقة خطية مسبقة من شركة بيتك كابيتال للإستثمار. ويرجى ذكر المصدر في حالة نقل أي معلومة مقتطفة من التقرير. سنحتفظ بملكية حقوق الطبع وكل حقوق الملكية الفكرية الأخرى. ولا يجوز لكم استخدام اسم شركتنا أو نسخ شعار الشركة بأي شكل أو أسلوب أو وسيلة بدون موافقة خطية مسبقة من شركتنا.

وهذه المعلومات متاحة للجميع على موقع الشركة بشبكة الإنترنت (www.kfhcapital.com.kw) ضمن قائمة البحوث والدراسات الإستشارية.

يخضع هذا النصل القانوني لقوانين دولة الكويت. وتُقدّم كافة النزاعات الناشئة عن أو المتصلة بهذا النصل والمحتويات المتعلقة بالآراء والمعلومات المندرجة في هذا الموقع الإلكتروني إلى القضاء الحضري التابع لمحكمة دولة الكويت بما لا يتعارض وأحكام الشريعة الإسلامية الفراء. ولا تتحمل شركة بيتك كابيتال للإستثمار أي مسؤولية في حالة استخدام محتويات هذا الموقع في بلدان أخرى تخضع لقوانينها الخاصة.

Disclaimer

The information contained in this document has been derived from sources believed to be accurate and reliable. KFH Capital Investment Company (KFH Capital) has not independently verified any information contained in this document. Therefore, neither KFH Capital nor any of its employees, representatives or officials gives any representation or warranty of reliability, completeness or accuracy of such information. This information should not be construed as an offer, invitation, promotion or solicitation to subscribe, purchase, maintain or sell any of the financial products mentioned here, nor does it constitute investment advice or a recommendation to enter into any transaction that would form whatsoever the basis of any contract or commitment.

The opinions in this report were prepared by KFH Capital for its clients based on the information obtained from public sources that are believed to be reliable, but that belief is not a warranty on the reliability of the information based upon for preparing the report. The published research report may be considered by KFH Capital when it decides to buy or sell proprietary positions in the securities mentioned in this report. For selected companies, KFH Capital's equity research analysts may identify shorter-term opportunities that are consistent or inconsistent with KFH Capital's existing, longer term Buy or Sell strategy. In addition, KFH Capital may trade for its own account as a result of the short term trading suggestions of analysts and may also engage in securities transactions in a manner inconsistent with this research report and with respect to securities covered by this report. Moreover, KFH Capital will sell to or buy from customers based on its principal criteria.

Opinions, estimates or projections in this report constitute the current conclusion of the author as of the date of this report. They do not necessarily reflect the opinions of KFH Capital and are subject to change without notice. Moreover, KFH Capital has no obligation to update, modify or amend this report or to otherwise notify a reader thereof in the event that any matter stated herein, or any opinion, projection, forecast or estimate set forth herein, changes or subsequently becomes inaccurate. The financial discussion and conclusion discussed in this report may not be suitable for all investors and investors must make their own investment decisions using their own independent advisors as they believe necessary and based upon their specific financial situations and investment objectives. Past performance is not necessarily indicative of future results and historical information in this report about companies, markets and securities does not guarantee future performance and investors are advised to take expert legal and financial advice before entering into any transaction similar to or inspired by the contents of this publication.

The use of any information contained in this report and taking any of investment decisions is the responsibility of the reader and included as part of his risks. Accordingly, neither KFH Capital nor any of its employees, representatives or officials shall be responsible for any investment decisions, damages, opportunity losses, direct or indirect losses related to using of information, data, analysis or opinions contained in this report. This report may not be reproduced, distributed or published by any person for any purpose without KFH Capital's prior written consent. Please cite source when quoting.

KFH Capital shall retain ownership of the copyright and all other intellectual property rights. You shall not quote our name or reproduce our logo in any form or medium without KFH Capital's prior written consent. This information is made available on the company's website (<http://www.kfhcapital.com.kw>) under Investment Research.

This disclaimer is subject to laws of the State of Kuwait. All disputes arising out of or relating to this disclaimer, contents of the opinions or information contained in this website shall be submitted to courts of the State of Kuwait and in line with provisions of Islamic Shariaa principals. KFH Capital shall not be held responsible for any liability in case of using the contents of this website in other countries and any use of the contents of this website shall be subject to the relevant laws of those countries