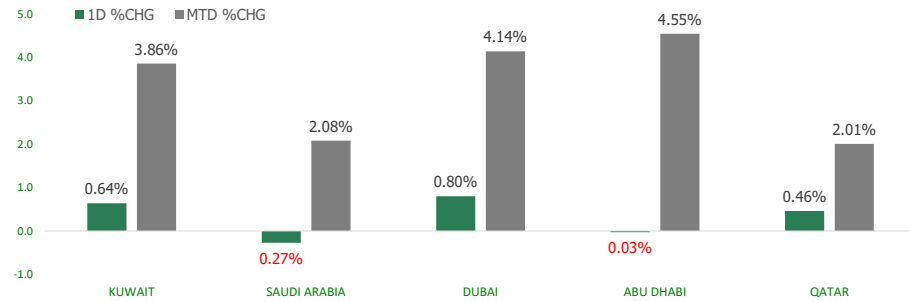


KFH Capital DAILY EQUITY MARKET UPDATE

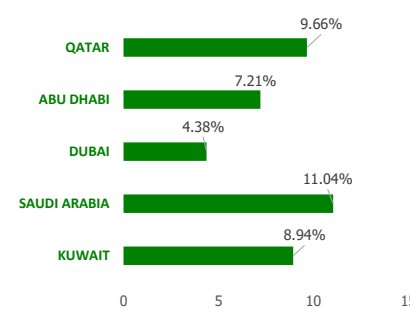


Thursday, February 24, 2022

GCC INDICES - DAILY & MTD PERFORMANCE



YTD PERFORMANCE - GCC INDICES



Commodities & FX Rates Vs USD

Name	Close	YTD%
WTI Crude	92.24	22.46
ICE Brent	97.54	24.51
GBP	1.354	0.10
EURO	1.131	-0.52
JPY	114.97	-0.10
KWD	0.302	-0.02

GCC PERFORMANCE SNAPSHOT

Index	Close	52W High	52W Low	Market Cap (USD Mn)	Dividend Yield	PE Ratio
KUWAIT	8,322.18	8,350.42	6,152.35	113747.36	2.09	14.29
SAUDI	12,527.63	12,640.81	9,078.54	3000853.60	2.16	22.30
DUBAI	3,335.79	3,339.49	2,481.44	97760.67		13.13
ABU DHABI	9,100.28	9,248.04	5,551.34	452970.53	2.36	21.21
QATAR	12,749.24	12,843.96	9,950.54	175499.52	3.58	16.35

GCC TOP GAINERS

Company	Close	%Chng
Gulf Medical Projects Co PSC	AED 2.75	10.00
Al-Baha Investment & Development Company SJSC	SAR 26.4	9.84
Hilal Cement Company Kscp	KWf 119	7.21
Kuwait Projects Company Holding KSCP	KWf 180	7.14
East Pipes Integrated Company for Industry CJSC	SAR 81.7	6.66

GCC TOP LOSERS

Company	Close	%Chg
National Bank of Ras Al Khaimah PSC	AED 4.79	-7.17
Hayat Communications Co KSCP	KWf 98.4	-5.38
Umm Al Qaiwain General Investment Co PSC	AED 1.1	-4.35
Warba Capital Holding Co KSC	KWf 103	-3.74
Salbookh Trading Co KSCP	KWf 38.9	-3.71

Note: KWf=Kuwaiti Fils

Note: KWf=Kuwaiti Fils

Trading Parameters

Market Trading - by Volume*

Most Active by Volume			Least Active by Volume		
Company	Close	Volume*	Company	Close	Volume*
Ahli United Bank BSC	KWf 305	55,895,436.0	National Petroleum Services Company KSCP	KWf 807	9.00
Aldar Properties Pjsc	AED 4.26	54,676,807.0	United Arab Bank PJSC	AED 0.606	10.00
Dar Al Arkan Real Estate Development Company SJSC	SAR 10.72	40,756,274.0	Al Khazna Insurance Company PSC	AED 0.999580008	23.00
Investment Holding Group QPSC	QAR 1.805	40,266,921.0	Mashreqbank PSC	AED 76	50.00
Salam International Investment QPSC	QAR 0.957	37,123,795.0	Kuwait Reinsurance Company KSCP	KWf 375	50.00

Note: KWf=Kuwaiti Fils

* Volume & Value as of: Previous Trading Day

Market Trading - by Value*

Most Active by Value			Least Active by Value		
Company	Close	Turnover (USD)*	Company	Close	Turnover (USD)*
Saudi Arabian Oil Co	SAR 40.55	305,932,637.22	United Arab Bank PJSC	AED 0.606	1.65
Al Rajhi Banking & Investment Corporation SJSC	SAR 159	257,045,729.62	National Petroleum Services Company KSCP	KWf 807	24.04
Saudi National Bank	SAR 71.5	235,061,981.05	Wethaq Takaful Insurance Co KSCP	KWf 49.5	32.77
Alinma Bank SJSC	SAR 34.55	212,962,193.74	Kuwait Reinsurance Company KSCP	KWf 375	62.07
Al ELM Information Security Company CJSC	SAR 202	130,176,140.90	Al Kout Industrial Projects Company KPSC	KWf 545	113.67

Note: KWf=Kuwaiti Fils

* Volume & Value as of: Previous Trading Day

For any queries please contact : KFH Capital Research Department

© KFH Capital Investments

Page 1

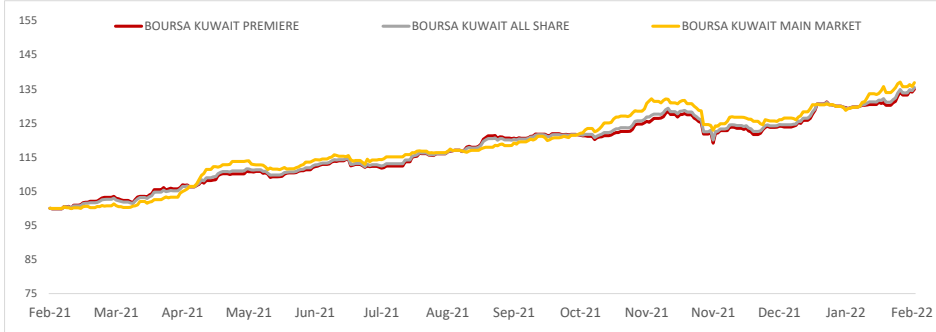
Email Id: IRD@KFHCAPITAL.COM.KW

Phone No: 22987000

Data Provided by Thomson Reuters



PRICE PERFORMANCE



SECTOR PERFORMANCE SUMMARY

KSE Sector	Close	1D % Chg	MTD%	YTD%	52W High	52W Low
Consumer Staples Sector Index (Pr) Index	726.14	▲ 1.69	▲ 0.28	▼ -0.68	842.41	705.32
Financial Services Sector Index (PR) Index	1,591.39	▲ 1.31	▲ 4.80	▲ 11.81	1,599.58	972.28
Real Estate Sector Index (PR) Index	1,356.99	▲ 0.91	▲ 0.52	▲ 2.31	1,437.95	983.40
Banks Sector Index (PR) Index	1,756.64	▲ 0.90	▲ 3.17	▲ 8.25	1,763.58	1,270.85
Health Care Sector Index (PR) Index	812.74	▲ 0.30	▲ 0.73	▲ 1.97	821.70	759.11
Basic Materials Sector Index (PR) Index	1,135.05	▼ -0.53	▲ 2.09	▲ 10.76	1,213.17	962.03
Telecommunications Sector Index (PR) Index	1,222.09	▼ -0.38	▲ 11.29	▲ 12.18	1,258.48	1,055.89
Insurance Sector Index (PR) Index	1,619.85	▼ -0.36	▲ 6.00	▲ 5.64	1,675.71	1,174.95
Utilities Sector Index (PR) Index	584.21	▲ 0.00	▼ -0.89	▼ -2.63	710.53	578.95
Technology Sector Index (PR) Index	726.77	▲ 0.10	▼ -3.94	▲ 6.28	887.55	554.36

Market Trading - by Volume*

Most Active by Volume			Least Active by Volume		
Company	Close (Fils)	Volume (Shares)	Company	Close (Fils)	Volume (Shares)
Ahli United Bank BSC	305.00	55,895,436.00	National Petroleum Services Company KSCP	807.00	9.00
Kuwait Projects Company Holding KSCP	180.00	27,370,368.00	Kuwait Reinsurance Company KSCP	375.00	50.00
Arzan Financial Group for Financing and Investment KSCP	168.00	22,994,869.00	Al Kout Industrial Projects Company KPSC	545.00	63.00
GFH Financial Group BSC	101.00	11,712,027.00	Ream Real Estate Company KSCP	90.20	170.00
Gulf Bank KSCP	311.00	11,066,752.00	Wethaq Takaful Insurance Co KCSP	49.50	200.00

* Volume & Value as of: Previous Trading Day

NEWS

Most Gulf bourses traded flat on Wednesday, as oil prices took a breather following a surge in the previous session and global stocks steadied after a recent escalation in tensions between Russia and Ukraine.

Oil prices were at \$97.14 a barrel at 0442 GMT, as it became clear the first wave of U.S. and European sanctions on Russia for sending troops into eastern Ukraine would not disrupt oil supplies.

Western nations and Japan on Tuesday punished Russia with new sanctions for ordering troops into separatist regions of eastern Ukraine and threatened to go further if Moscow launched an all-out invasion of its neighbour.

Dubai's main share index .DFMGI was up marginally, supported by a 0.8% gain in Emaar Properties EMAR.DU.

In Abu Dhabi, the index .FTFADGI was down 0.1%, after ending the previous session 0.6% higher.

The Qatari index .QSI was down 0.3%, with financial stocks falling the most. Qatar Islamic Bank QISB.QA was down 2% and Commercial Bank COMB.QA fell nearly 1%.

Saudi Arabia's benchmark index .TASI dropped 0.5%, also dragged by financial stocks. The index is on course for its biggest fall in ten days.

Real estate company Arabian Centers 4321.SE gained 5.6% after it said the judicial authority had decided to reinstate the title deed of the company's owned land on King Khalid road.

Saudi Aramco's 2222.SE shares rose 0.4%. The company is in talks with partners in China about further investments in the country, CEO Amin Nasser said on Monday.

KSE TOP GAINERS

Company	Close (Fils)	%Chng
Hilal Cement Company Kscp	119.00	7.21
Kuwait Projects Company Holding KSCP	180.00	7.14
UniCap Investment and Finance Co KSCP	78.00	6.56
United Real Estate Company SAKP	83.00	5.20
Equipment Holding Co KSCP	58.90	5.18

KSE TOP LOSERS

Company	Close (Fils)	%Chng
Hayat Communications Co KSCP	98.40	-5.38
Warba Capital Holding Co KSC	103.00	-3.74
Salbookh Trading Co KSCP	38.90	-3.71
Noor Financial Investment Co KPSC	348.00	-3.33
Sanam Real Estate Company KSCP	79.00	-3.30

Market Trading - by Value*

Most Active by Value			Least Active by Value		
Company	Close (Fils)	Turnover (KWD Mn)	Company	Close (Fils)	Turnover (KWD)
Ahli United Bank BSC	305.00	16.94	National Petroleum Services Company KSCP	807.00	7,263.00
Kuwait Finance House KSCP	940.00	7.43	Wethaq Takaful Insurance Co KSCP	49.50	9,900.00
National Bank of Kuwait SAKP	1051.00	5.78	Kuwait Reinsurance Company KSCP	375.00	18,750.00
Kuwait Projects Company Holding Kscp	180.00	4.87	Al Kout Industrial Projects Company KPSC	545.00	34,335.00
Arzan Financial Group for Financing and Investment KSCP	168.00	3.95	National Industries Company Kpsc	246.00	61,992.00

* Volume & Value as of: Previous Trading Day

إخلاء مسؤولية

إن المعلومات الواردة في هذا التقرير مستمدة من مصادر يعتقد أنها دقيقة وموثوقة. لم يتم التحقق بصفة مستقلة من قبل شركة بيتك كابيتال للإستثمار عن أي من المعلومات الواردة في هذا التقرير. وتبعا لذلك، فإن أي من شركة بيتك كابيتال للإستثمار أو ممثلها أو موظفيها أو مسؤوليها لا يضمنون أو يدعون موثوقية أو اكتمال أو دقة هذه المعلومات. ولا ينبغي لهذه المعلومات أن تفسر بأنها عرض، أو دعوة أو ترويج أو التماس للإكتتاب أو الشراء أو البيع أو الاحتفاظ لأي من المنتجات المالية المذكورة في هذا التقرير، كما أنها لا تشكل إطلاقاً المشورة أو التوصية للدخول في أي استثمارات أو صفقة من شأنها أن تشكل أساس لأي عقد أو التزام.

الأراء في هذا التقرير قد تم أعدادها من قبل شركة بيتك كابيتال للإستثمار لعملائها بناء على معلومات قد تم الحصول عليها من مصادر عامة يعتقد أنه يمكن الاعتماد عليها ولكن هذا الاعتقاد لا يضمن صحة المعلومات التي تم الاعتماد عليها لأعداد هذا التقرير. البحوث المنشورة في التقرير يمكن أن تأخذ بها شركة بيتك كابيتال للإستثمار عندما تقرر شراء أو بيع ملكية في الأسهم المذكورة في هذا التقرير. حيث تقوم شركة بيتك كابيتال للإستثمار بأجراء بحث تحليلي لنخبة مختارة من الشركات لتحديد الفرص القصيرة الأجل التي تتوافق أو تتعارض مع إستراتيجية شركة بيتك كابيتال للإستثمار بالشراء أو البيع على المدى الطويل. وبالإضافة إلى ذلك، فقد تقوم شركة بيتك كابيتال للإستثمار بالتداول أو الاتجار لحسابها الخاص، نتيجة اقتراحات المحللين على المدى القصير ويمكن لها أيضا الدخول في معاملات الأوراق المالية على نحو يتعارض مع هذا التقرير، كما أن البيع والشراء من وإلى العملاء يتم بناء على المعايير الأساسية التي تضعها شركة بيتك كابيتال للإستثمار.

وتشكل الأراء والتوقعات والتقييمات الواردة في هذا التقرير النتيجة الحالية التي توصل إليها معد التقرير اعتباراً من تاريخ هذا التقرير. وهي لا تعبر بالضرورة عن آراء شركة بيتك كابيتال للإستثمار وقابلة للتغيير دون سابق إنذار. وعلاوة على ذلك، ليس على شركة بيتك كابيتال للإستثمار أي التزام لتحديث أو تعديل أو تغيير هذا التقرير أو إبلاغ القارئ عن أي تغيير في التقرير، أو أي تغيير أو ثبوت عدم صحة في وقت لاحق لأي من الأراء أو التقديرات أو التوقعات أو التقييمات المبينة في هذا التقرير. إن المواضيع المالية التي نوقشت والنتائج التي تم استخلاصها في هذا التقرير قد لا تكون مناسبة لجميع المستثمرين، ويجب على المستثمرين اتخاذ القرارات الاستثمارية بأنفسهم و باستخدام مستشاريهم المستقلين لاتخاذ قرارات استثمارية تناسب أوضاعهم المالية الخاصة وأهدافهم الاستثمارية. الأداء في الماضي ليس بالضرورة مؤشراً على النتائج المستقبلية والمعلومات التاريخية في هذا التقرير عن الشركات والأسواق والأدوات المالية لا تضمن أدائها المستقبلي، وينصح المستثمرين باتخاذ مشورة الخبراء القانونيين والماليين قبل الدخول في أي صفقة مماثلة أو مستوحاة من مضمون هذا المنشور.

إن استخدام أي معلومات وردت في هذا التقرير واتخاذ أي قرارات استثمارية عليها تعتبر من مسؤولية القارئ ومن ضمن مخاطرته و لن تكون شركة بيتك كابيتال للإستثمار أو ممثلها أو موظفيها أو مسؤوليها مسؤولين عن أي قرارات استثمارية أو أضرار أو فرص فائتة أو خسائر ناتجة عن أو متعلقة باستخدام المعلومات أو البيانات أو التحليلات أو الأراء الواردة في هذا التقرير سواء بصورة مباشرة أو غير مباشرة.

هذا التقرير لا يسمح باستنساخه أو توزيعه ونشره من قبل أي شخص ولأي غرض دون الحصول على موافقة خطية مسبقة من شركة بيتك كابيتال للإستثمار. ويرجى ذكر المصدر في حالة نقل أي معلومة مقتطفة من التقرير. تحتفظ بملكية حقوق الطبع وكل حقوق الملكية الفكرية الأخرى، ولا يجوز لكم استخدام اسم شركتنا أو نسخ شعار الشركة بأي شكل أو أسلوب أو وسيلة بدون موافقة خطية مسبقة من شركتنا.

وهذه المعلومات مناحة للجميع على موقع الشركة بشبكة الإنترنت (www.kfhcapital.com.kw) ضمن قائمة البحوث والدراسات الإستشارية.

يخضع هذا التنصل القانوني لقوانين دولة الكويت. وتُقدّم كافة النزاعات الناشئة عن أو المتصلة بهذا التنصل والمحتويات المتعلقة بالأراء و المعلومات المدرجة في هذا الموقع الإلكتروني إلى القضاء الحصري التابع لمحاكم دولة الكويت بما لا يتعارض وأحكام الشريعة الإسلامية الغراء. ولا تتحمل شركة بيتك كابيتال للإستثمار أي مسؤولية في حالة استخدام محتويات هذا الموقع في بلدان أخرى تخضع لقوانينها الخاصة.

Disclaimer

The information contained in this document has been derived from sources believed to be accurate and reliable. KFH Capital Investment Company (KFH Capital) has not independently verified any information contained in this document. Therefore, neither KFH Capital nor any of its employees, representatives or officials gives any representation or warranty of reliability, completeness or accuracy of such information. This information should not be construed as an offer, invitation, promotion or solicitation to subscribe, purchase, maintain or sell any of the financial products mentioned here, nor does it constitute investment advice or a recommendation to enter into any transaction that would form whatsoever the basis of any contract or commitment.

The opinions in this report were prepared by KFH Capital for its clients based on the information obtained from public sources that are believed to be reliable, but that belief is not a warranty on the reliability of the information based upon for preparing the report. The published research report may be considered by KFH Capital when it decides to buy or sell proprietary positions in the securities mentioned in this report. For selected companies, KFH Capital's equity research analysts may identify shorter-term opportunities that are consistent or inconsistent with KFH Capital's existing, longer term Buy or Sell strategy. In addition, KFH Capital may trade for its own account as a result of the short term trading suggestions of analysts and may also engage in securities transactions in a manner inconsistent with this research report and with respect to securities covered by this report. Moreover, KFH Capital will sell to or buy from customers based on its principal criteria.

Opinions, estimates or projections in this report constitute the current conclusion of the author as of the date of this report. They do not necessarily reflect the opinions of KFH Capital and are subject to change without notice. Moreover, KFH Capital has no obligation to update, modify or amend this report or to otherwise notify a reader thereof in the event that any matter stated herein, or any opinion, projection, forecast or estimate set forth herein, changes or subsequently becomes inaccurate. The financial discussion and conclusion discussed in this report may not be suitable for all investors and investors must make their own investment decisions using their own independent advisors as they believe necessary and based upon their specific financial situations and investment objectives. Past performance is not necessarily indicative of future results and historical information in this report about companies, markets and securities does not guarantee future performance and investors are advised to take expert legal and financial advice before entering into any transaction similar to or inspired by the contents of this publication.

The use of any information contained in this report and taking any of investment decisions is the responsibility of the reader and included as part of his risks. Accordingly, neither KFH Capital nor any of its employees, representatives or officials shall be responsible for any investment decisions, damages, opportunity losses, direct or indirect losses related to using of information, data, analysis or opinions contained in this report. This report may not be reproduced, distributed or published by any person for any purpose without KFH Capital's prior written consent. Please cite source when quoting.

KFH Capital shall retain ownership of the copyright and all other intellectual property rights. You shall not quote our name or reproduce our logo in any form or medium without KFH Capital's prior written consent. This information is made available on the company's website (<http://www.kfhcapital.com.kw>) under Investment Research.

This disclaimer is subject to laws of the State of Kuwait. All disputes arising out of or relating to this disclaimer, contents of the opinions or information contained in this website shall be submitted to courts of the State of Kuwait and in line with provisions of Islamic Shariah principals. KFH Capital shall not be held responsible for any liability in case of using the contents of this website in other countries and any use of the contents of this website shall be subject to the relevant laws of those countries