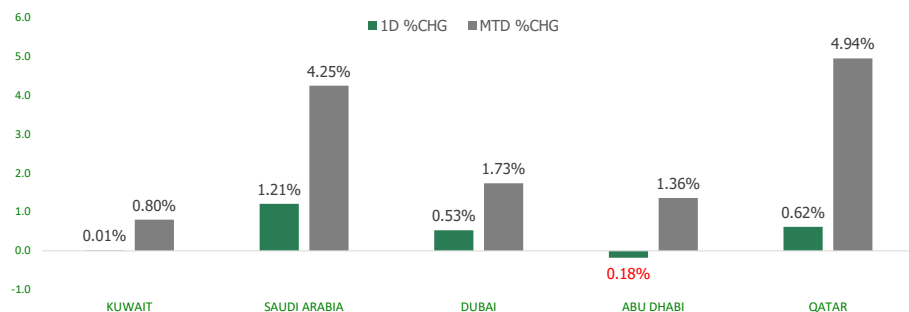
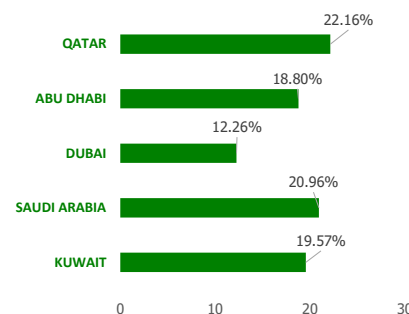


GCC INDICES - DAILY & MTD PERFORMANCE



YTD PERFORMANCE - GCC INDICES



Commodities & FX Rates Vs USD

Name	Close	YTD%
WTI Crude	100.98	33.76
ICE Brent	104.93	34.53
GBP	1.300	-3.93
EURO	1.083	-4.77
JPY	125.35	8.92
KWD	0.305	0.79

GCC PERFORMANCE SNAPSHOT

Index	Close	52W High	52W Low	Market Cap (USD Mn)	Dividend Yield	PE Ratio
KUWAIT	9,134.14	9,255.33	6,482.81	124962.62	2.18	15.64
SAUDI	13,646.12	13,646.12	9,767.01	3359873.13	2.11	23.29
DUBAI	3,568.83	3,598.42	2,552.37	97760.67		13.13
ABU DHABI	10,101.85	10,171.79	6,011.74	497584.29	1.92	24.47
QATAR	14,115.08	14,931.08	10,440.70	194859.57	3.18	17.75

GCC TOP GAINERS

Company	Close	%Chng
Energy House Holding Company KSCP	KWf 59	18.47
Kuwait and Gulf Link Transport Company KPSC	77.9	11.29
Almunajem Foods Company SJSC	73.9	9.97
Bank Albilad Sjsc	55.8	9.09
Saudi Investment Bank SJSC	22.78	8.79

GCC TOP LOSERS

Company	Close	%Chng
Salbookh Trading Co KSCP	KWf 25.7	-23.05
Fujairah Cement Industries Co PSC	0.416	-9.96
Emirates Refreshments PSC	10.65	-9.75
Kuwait Insurance Company SAKP	387	-8.94
Kuwait Syrian Holding Co KSCP	45.3	-7.55

Note: KWF=Kuwaiti Fils

Note: KWF=Kuwaiti Fils

Trading Parameters

Market Trading - by Volume*

Most Active by Volume

Company	Close	Volume*
Eshraq Investments PJSC	AED 0.501	149,286,406.0
Aldar Properties Pjsc	5.13	50,684,402.0
Dubai Financial Market PJSC	2.75	43,932,760.0
Investment Holding Group QPSC	2.669	41,427,856.0
Deyaar Development PJSC	0.49	32,982,805.0

Least Active by Volume

Company	Close	Volume*
Educational Holding Group KSCP	KWf 3100	1.00
Warba Capital Holding Co KSC	97	1.00
Independent Petroleum Group KSCP	500	7.00
Kuwait Real Estate Holding Co KPSC	47.5	10.00
Yiaco Medical Company KSCP	450	10.00

Note: KWF=Kuwaiti Fils

* Volume & Value as of: Previous Trading Day

Market Trading - by Value*

Most Active by Value

Company	Close	Turnover (USD)*
Al Rajhi Banking & Investment Corporation SJSC	SAR 172.4	266,842,400.00
Saudi National Bank	74.9	182,066,560.91
Almunajem Foods Company SJSC	73.9	166,366,065.33
Bank Aljazira SJSC	31.25	164,327,134.96
Al Masane Al Kobra Mining Company CJSC	116.2	129,774,418.45

Least Active by Value

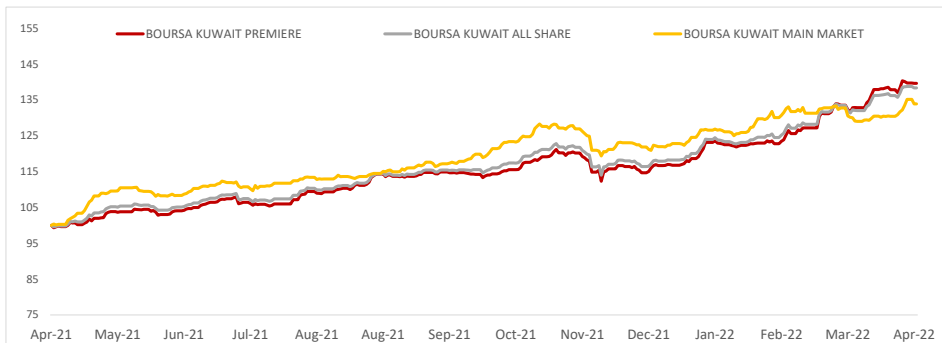
Company	Close	Turnover (USD)*
Warba Capital Holding Co KSC	KWf 97	0.32
Kuwait Real Estate Holding Co KPSC	47.5	1.56
Mashaer Holding Co KSCP	70.9	3.49
UniCap Investment and Finance Co KSCP	72.9	9.58
Educational Holding Group KSCP	3100	10.18

Note: KWF=Kuwaiti Fils

* Volume & Value as of: Previous Trading Day



PRICE PERFORMANCE



SECTOR PERFORMANCE SUMMARY

KSE Sector	Close	1D % Chg	MTD%	YTD%	52W High	52W Low
Consumer Staples Sector Index (Pr) Index	705.54	▲ 0.45	▼ -0.87	▼ -3.50	842.41	702.41
Basic Materials Sector Index (PR) Index	1,158.47	▲ 0.38	▼ -0.28	▲ 13.05	1,213.17	985.65
Banks Sector Index (PR) Index	1,946.55	▲ 0.16	▲ 0.85	▲ 19.95	1,985.42	1,347.93
Utilities Sector Index (PR) Index	589.47	■ 0.00	▲ 0.45	▼ -1.76	705.26	578.95
Real Estate Sector Index (PR) Index	1,395.46	▼ -0.14	▲ 0.02	▲ 5.21	1,437.95	1,037.89
Technology Sector Index (PR) Index	683.85	▼ -6.75	▲ 1.07	■ 0.00	887.55	596.55
Health Care Sector Index (PR) Index	488.98	▼ -1.22	▼ -1.22	▼ -38.65	821.70	468.89
Insurance Sector Index (PR) Index	1,542.23	▼ -0.91	▼ -4.87	▲ 0.58	1,675.71	1,191.33
Telecommunications Sector Index (PR) Index	1,352.31	▼ -0.51	▲ 7.14	▲ 24.14	1,402.82	1,055.89
Industrials Sector Index (PR) Index	1,352.71	▼ -0.21	▲ 4.46	▲ 18.50	1,389.27	940.45

NEWS

Most markets in the Middle East ended lower on Tuesday, in tandem with global markets, while sentiment in Saudi Arabia and Egypt was boosted amid higher oil prices. World stocks slipped and the dollar held firm with data expected to show annual U.S. inflation rising at its fastest pace in 40 years.

Oil prices edged higher after concerns over Chinese demand eased once Shanghai said that more than 7,000 residential units had been classified as lower-risk areas with no new infections reported for 14 days.

Shares of Dubai Electricity and Water Authority (DEWA) closed at AED 2.87, up from the issue price of AED 2.48 per share in its USD 6.1 billion initial public offering (IPO), the region's biggest since Saudi Aramco (2222)

Investors had been flocking to Dubai since the subscription began last month, but DEWA's stellar debut was not able to lift sentiment on Tuesday, with Dubai's main share index .DFMGI down 0.5%.

The Qatari index .QSI fell 2.6% after rising for the previous six sessions. The index posted its biggest daily percentage fall since Nov. 28. Saudi Arabia's benchmark index .TASI ended up nearly 1% with state-run Saudi Aramco (2222) up 0.6%.

Oil prices eased on Wednesday, giving up earlier gains, after China and Japan reported weak economic data, fuelling concerns about growth and oil demand in the world's top consumers. Brent crude futures was down 34 cents, or 0.3%, to USD 104.30 a barrel, while U.S. West Texas Intermediate (WTI) crude futures fell by 46 cents, or 0.5%, to USD 100.14 a barrel. Both contracts had surged more than 6% in the previous session.

China's crude oil imports slipped 14% from a year earlier, extending a two-month slide, as strict measures to curb the spread of COVID-19 impacted demand in the world's top crude importer. The world's top crude oil buyer imported 42.71 million tonnes last month, equivalent to 10.06 million barrels per day, data from the General Administration of Customs showed on Wednesday.

KSE TOP GAINERS

Company	Close (Fils)	%Chng
Energy House Holding Company KSCP	59.00	18.47
Kuwait and Gulf Link Transport Company KPSC	77.90	11.29
heavy engineering industries and Shipbuilding Company KSCP	682.00	6.40
Kuwait International Bank KSCP	265.00	3.92
National Consumer Holding Company KSCP	141.00	3.68

KSE TOP LOSERS

Company	Close (Fils)	%Chng
Salbookh Trading Co KSCP	25.70	-23.05
Kuwait Insurance Company SAKP	387.00	-8.94
Kuwait Syrian Holding Co KSCP	45.30	-7.55
Automated Systems Company KPSC	94.00	-6.75
Sanam Real Estate Company KSCP	82.50	-6.25

Market Trading - by Volume*

Most Active by Volume

Company	Close (Fils)	Volume (Shares)
GFH Financial Group BSC	100.90	12,575,944.00
First Investment Co KSCP	82.50	11,181,740.00
Ahli United Bank BSC	317.00	10,318,942.00
Ektitab Holding Company KSCP	21.30	9,820,596.00
Kuwait International Bank KSCP	265.00	7,425,722.00

Least Active by Volume

Company	Close (Fils)	Volume (Shares)
Educational Holding Group KSCP	3100.00	1.00
Warba Capital Holding Co KSC	97.00	1.00
Independent Petroleum Group KSCP	500.00	7.00
Kuwait Real Estate Holding Co KPSC	47.50	10.00
Yiaco Medical Company KSCP	450.00	10.00

* Volume & Value as of: Previous Trading Day

Market Trading - by Value*

Most Active by Value

Company	Close (Fils)	Turnover (KWD Mn)
Kuwait Finance House KSCP	990.00	6.04
National Bank of Kuwait SAKP	1057.00	6.01
Ahli United Bank BSC	317.00	3.25
Agility Public Warehousing Company KSCP	1185.00	2.88
Integrated Holding Co KSCP	413.00	2.32

Least Active by Value

Company	Close (Fils)	Turnover (KWD)
Warba Capital Holding Co KSC	97.00	97.00
Kuwait Real Estate Holding Co KPSC	47.50	475.00
Mashaer Holding Co KSCP	70.90	1,064.00
UniCap Investment and Finance Co KSCP	72.90	2,916.00
Educational Holding Group KSCP	3100.00	3,100.00

* Volume & Value as of: Previous Trading Day

إحلاء مسؤولية

إن المعلومات الواردة في هذا التقرير مستمدة من مصادر يعتقد أنها دقيقة وموثوقة. لم يتم التحقق بصفة مستقلة من قبل شركة بيتك كابيتال للاستثمار عن أي من المعلومات الواردة في هذا التقرير. وتعا لذلك، فإن أي من شركة بيتك كابيتال للاستثمار أو ممثليها أو موظفيها أو مسؤوليها لا يضمنون أو يدعون موثوقية أو اكتمال أو دقة هذه المعلومات. ولا ينبغي لهذه المعلومات أن تفسر بأنها عرض، أو دعوة أو ترويج أو التماس للإكتتاب أو البيع أو الاحتفاظ لأي من المنتجات المالية المذكورة في هذا التقرير، كما أنها لا تشكل إطلاقاً المشورة أو التوصية للدخول في أي استثمارات أو صفقة من شأنها أن تشكل أساس لأي عقد أو التزام.

الآراء في هذا التقرير قد تم إعدادها من قبل شركة بيتك كابيتال للاستثمار لعملائها بناء على معلومات قد تم الحصول عليها من مصادر عامة يعتقد أنه يمكن الاعتماد عليها ولكن هذا الاعتقاد لا يضمن صحة المعلومات التي تم الاعتماد عليها لاعداد هذا التقرير. البحوث المنشورة في التقرير يمكن أن تأخذ بها شركة بيتك كابيتال للاستثمار عندما تقرر شراء أو بيع ملكية في الأسهم المذكورة في هذا التقرير. حيث تقوم شركة بيتك كابيتال للاستثمار بإجراء بحث تحليلي لنحية مختارة من الشركات لتحديد الفرص القصيرة الأجل التي تتوافق أو تتعارض مع إستراتيجية شركة بيتك كابيتال للاستثمار بالشراء أو البيع على المدى الطويل. وبالإضافة إلى ذلك، فقد تقوم شركة بيتك كابيتال للاستثمار بالتداول أو الاتجار لحسابها الخاص، نتيجة اقتراحات المحللين على المدى القصير ويمكن لها أيضا الدخول في معاملات الأوراق المالية على نحو يتعارض مع هذا التقرير، كما أن البيع والشراء من وإلى العملاء يتم بناء على المعايير الأساسية التي تضعها شركة بيتك كابيتال للاستثمار .

وتشكل الآراء والتوقعات والتقدير الواردة في هذا التقرير النتيجة الحالية التي توصل إليها معد التقرير اعتباراً من تاريخ هذا التقرير. وهي لا تعبر بالضرورة عن آراء شركة بيتك كابيتال للاستثمار وقابلة للتغيير دون سابق إنذار. وعلاوة على ذلك، ليس على شركة بيتك كابيتال للاستثمار أي التزام لتحديث أو تعديل أو تغيير هذا التقرير أو إبلاغ القارئ عن أي تغيير في التقرير، أو أي تغيير أو ثبوت عدم صحة في وقت لاحق لأي من الآراء أو التقديرات أو التوقعات أو التقييمات المبينة في هذا التقرير. إن المواضيع المالية التي نوقشت والنتائج التي تم استخلاصها في هذا التقرير قد لا تكون مناسبة لجميع المستثمرين، ويجب على المستثمرين اتخاذ القرارات الاستثمارية بأنفسهم وباستخدام مستشاريهم المستقلين لاتخاذ قرارات استثمارية تناسب أوضاعهم المالية الخاصة وأهدافهم الاستثمارية. الأداء في الماضي ليس بالضرورة مؤشراً على النتائج المستقبلية والمعلومات التاريخية في هذا التقرير عن الشركات والأسواق والأدوات المالية لا تضمن أدائها المستقبلي، وينصح المستثمرين باتخاذ مشورة الخبراء القانونيين والماليين قبل الدخول في أي صفقة مماثلة أو مستوحاة من مضمون هذا المنشور.

إن استخدام أي معلومات وردت في هذا التقرير واتخاذ أي قرارات استثمارية عليها تعتبر من مسؤولية القارئ، ومن ضمن مخاطراته و لن تكون شركة بيتك كابيتال للاستثمار أو ممثليها أو موظفيها أو مسؤوليها مسؤولين عن أي قرارات استثمارية أو أضرار أو فرص فائتة أو خسائر ناتجة عن أو متعلقة باستخدام المعلومات أو البيانات أو التحليلات أو الآراء الواردة في هذا التقرير سواء بصورة مباشرة أو غير مباشرة.

هذا التقرير لا يسمح باستنساخه أو توزيعه ونشره من قبل أي شخص ولأي غرض دون الحصول على موافقة خطية مسبقة من شركة بيتك كابيتال للاستثمار. ويرجى ذكر المصدر في حالة نقل أي معلومة مقتطفة من التقرير. سنحتفظ بملكية حقوق الطبع وكل حقوق الملكية الفكرية الأخرى. ولا يجوز لكم استخدام اسم شركتنا أو نسخ شعار الشركة بأي شكل أو أسلوب أو وسيلة بدون موافقة خطية مسبقة من شركتنا.

وهذه المعلومات متاحة للجميع على موقع الشركة بشبكة الإنترنت (www.kfhcapital.com.kw) ضمن قائمة البحوث والدراسات الإستشارية.

يخضع هذا النصل القانوني لقوانين دولة الكويت. وتُقدّم كافة النزاعات الناشئة عن أو المتصلة بهذا النصل والمحتويات المتعلقة بالآراء و المعلومات المدرجة في هذا الموقع الإلكتروني إلى القضاء الحصري التابع لمحاكم دولة الكويت بما لا يتعارض وأحكام الشريعة الإسلامية الغراء. ولا تتحمل شركة بيتك كابيتال للاستثمار أي مسؤولية في حالة استخدام محتويات هذا الموقع في بلدان أخرى تخضع لقوانينها الخاصة.

Disclaimer

The information contained in this document has been derived from sources believed to be accurate and reliable. KFH Capital Investment Company (KFH Capital) has not independently verified any information contained in this document. Therefore, neither KFH Capital nor any of its employees, representatives or officials gives any representation or warranty of reliability, completeness or accuracy of such information. This information should not be construed as an offer, invitation, promotion or solicitation to subscribe, purchase, maintain or sell any of the financial products mentioned here, nor does it constitute investment advice or a recommendation to enter into any transaction that would form whatsoever the basis of any contract or commitment.

The opinions in this report were prepared by KFH Capital for its clients based on the information obtained from public sources that are believed to be reliable, but that belief is not a warranty on the reliability of the information based upon for preparing the report. The published research report may be considered by KFH Capital when it decides to buy or sell proprietary positions in the securities mentioned in this report. For selected companies, KFH Capital's equity research analysts may identify shorter-term opportunities that are consistent or inconsistent with KFH Capital's existing, longer term Buy or Sell strategy. In addition, KFH Capital may trade for its own account as a result of the short term trading suggestions of analysts and may also engage in securities transactions in a manner inconsistent with this research report and with respect to securities covered by this report. Moreover, KFH Capital will sell to or buy from customers based on its principal criteria.

Opinions, estimates or projections in this report constitute the current conclusion of the author as of the date of this report. They do not necessarily reflect the opinions of KFH Capital and are subject to change without notice. Moreover, KFH Capital has no obligation to update, modify or amend this report or to otherwise notify a reader thereof in the event that any matter stated herein, or any opinion, projection, forecast or estimate set forth herein, changes or subsequently becomes inaccurate. The financial discussion and conclusion discussed in this report may not be suitable for all investors and investors must make their own investment decisions using their own independent advisors as they believe necessary and based upon their specific financial situations and investment objectives. Past performance is not necessarily indicative of future results and historical information in this report about companies, markets and securities does not guarantee future performance and investors are advised to take expert legal and financial advice before entering into any transaction similar to or inspired by the contents of this publication.

The use of any information contained in this report and taking any of investment decisions is the responsibility of the reader and included as part of his risks. Accordingly, neither KFH Capital nor any of its employees, representatives or officials shall be responsible for any investment decisions, damages, opportunity losses, direct or indirect losses related to using of information, data, analysis or opinions contained in this report. This report may not be reproduced, distributed or published by any person for any purpose without KFH Capital's prior written consent. Please cite source when quoting.

KFH Capital shall retain ownership of the copyright and all other intellectual property rights. You shall not quote our name or reproduce our logo in any form or medium without KFH Capital's prior written consent. This information is made available on the company's website (<http://www.kfhcapital.com.kw>) under Investment Research.

This disclaimer is subject to laws of the State of Kuwait. All disputes arising out of or relating to this disclaimer, contents of the opinions or information contained in this website shall be submitted to courts of the State of Kuwait and in line with provisions of Islamic Shariaa principals. KFH Capital shall not be held responsible for any liability in case of using the contents of this website in other countries and any use of the contents of this website shall be subject to the relevant laws of those countries