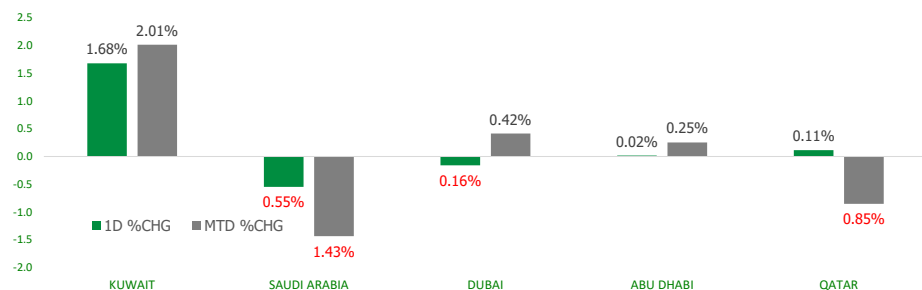


# KFH Capital DAILY EQUITY MARKET UPDATE

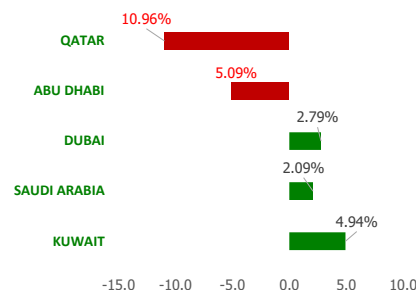
Monday, May 13, 2024



## GCC INDICES - DAILY & MTD PERFORMANCE



## YTD PERFORMANCE - GCC INDICES



## Commodities & FX Rates Vs USD

Name	Close	YTD%
WTI Crude	78.20	9.63
ICE Brent	82.78	7.39
GBP	1.252	-1.63
EURO	1.077	-2.42
JPY	155.72	10.39
KWD	0.307	0.03

## GCC PERFORMANCE SNAPSHOT

Index	Close	52W High	52W Low	Market Cap (USD Mn)	Dividend Yield	PE Ratio
KUWAIT	7,846.39	8,219.10	6,899.51	114357.69	3.43	16.39
SAUDI	12,217.05	12,883.29	10,262.38	2848654.10	3.23	20.76
DUBAI	4,173.04	4,405.74	3,501.89	163209.94	5.83	8.07
ABU DHABI	9,090.39	10,051.61	9,024.23	697113.52	2.10	16.13
QATAR	9,643.96	11,129.89	9,296.14	133098.29	4.92	10.99

## GCC TOP GAINERS

Company	Close	%Chng
Medicare Group QPSC	QAR 4.442	9.98
Saudia Dairy & Foodstuff Company SJSC	SAR 386.2	9.97
Al Jouf Agricultural Development Company SJSC	SAR 57.5	9.94
Gulf Franchising Holding Co KSCP	KWf 95.9	9.73
Widam Food Company QPSC	QAR 2.498	7.95

Note: KWf=Kuwaiti Fils

## GCC TOP LOSERS

Company	Close	%Chg
Bayan Investment Holding Co KSCP	KWf 47.3	-12.73
Thimar Development Holding Co	SAR 14.14	-9.94
Tanniah Food Company SJSC	SAR 128.8	-9.93
Walaa Cooperative Insurance Company SJSC	SAR 29.55	-9.91
Al Madar Finance and Investment Co KSCP	KWf 83.2	-9.47

Note: KWf=Kuwaiti Fils

## Trading Parameters

Market Trading - by Volume*					
Most Active by Volume			Least Active by Volume		
Company	Close	Volume*	Company	Close	Volume*
Kuwait Finance House KSCP	KWf 744	39,632,217	Bena Steel Industries Company SCJSC	SAR 47	1.00
Gulf Bank KSCP	KWf 262	26,355,542	Molan Steel Co	SAR 4.3	2.00
National Industries Group Holding KPSC	KWf 229	24,162,335	Obeikan Glass Company SJSC	SAR 48	4.00
Kuwait International Bank KSCP	KWf 167	20,395,347	Horizon Foods Co SCJSC	SAR 50	12.00
Al Baha Investment and Development Company SJSC	SAR 0.13	19,300,709	Abdulaziz & Mansour Ibrahim Albabtin Co PJSC	SAR 44	17.00

Note: KWf=Kuwaiti Fils

\* Volume & Value as of: Previous Trading Day

Market Trading - by Value*					
Most Active by Value			Least Active by Value		
Company	Close	Turnover (USD)*	Company	Close	Turnover (USD)*
Kuwait Finance House KSCP	KWf 744	96,454,560	Al-Deera Holding Company KPSC	KWf 407	1.32
Acwa Power Company SJSC	SAR 387	53,729,188	Molan Steel Co	SAR 4.3	2.29
Al Rajhi Banking & Investment Corporation SJSC	SAR 79	51,894,112	Gulf Franchising Holding Co KSCP	KWf 95.9	9.99
National Bank of Kuwait SAKP	KWf 882	43,852,299	Bena Steel Industries Company SCJSC	SAR 47	12.46
Saudi Advanced Industries Company SJSC	SAR 46.35	38,599,892	Saudi Parts Center Company SJSC	SAR 62.8	16.14

Note: KWf=Kuwaiti Fils

\* Volume & Value as of: Previous Trading Day

For any queries please contact : KFH Capital Research Department

Email: [research@kfcapital.com.kw](mailto:research@kfcapital.com.kw)

Phone No: 22987000

© KFH Capital Investments

Page 1

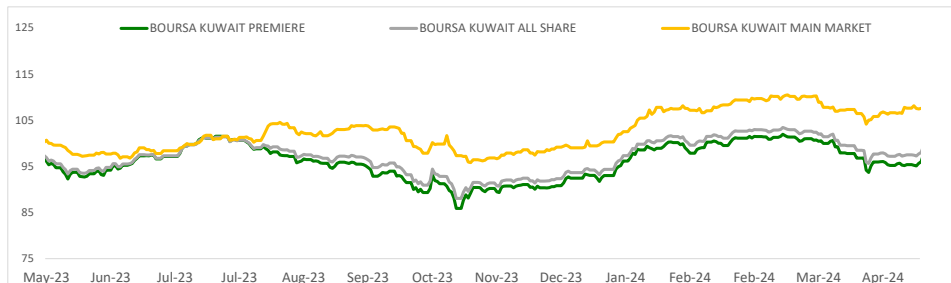
Data Provided by Refinitiv



## KUWAIT UPDATE



### PRICE PERFORMANCE



### SECTOR PERFORMANCE SUMMARY

KSE Sector	Close	1D % Chg	MTD%	YTD%	52W High	52W Low
Consumer Staples Sector Index (Pr) Index	867.51	▲ 2.43	▲ 4.15	▲ 31.72	869.92	0.00
Banks Sector Index (PR) Index	1,779.23	▲ 2.06	▲ 2.80	▲ 8.00	1,819.41	0.00
Insurance Sector Index (PR) Index	2,499.01	▲ 0.73	▲ 0.48	▲ 8.99	0.00	2,079.34
Industrials Sector Index (PR) Index	756.73	▲ 0.50	▼ -1.50	▼ -16.65	1,085.77	0.00
Real Estate Sector Index (PR) Index	1,311.95	▲ 0.44	▲ 2.03	▲ 8.17	1,338.72	1,087.37
Energy Sector Index (Pr) Index	1,060.69	▲ 0.32	▼ -0.11	▲ 11.77	0.00	893.57
Basic Materials Sector Index (PR) Index	833.52	▲ 0.27	▼ -2.46	▲ 11.74	980.02	0.00
Telecommunications Sector Index (PR) Index	1,042.89	▲ 0.23	▼ -0.08	▼ -5.63	1,203.27	1,011.29
Financial Services Sector Index (PR) Index	1,348.24	▲ 0.21	▲ 1.12	▲ 11.22	1,399.56	0.00
Technology Sector Index (PR) Index	1,906.05	▲ 0.00	▲ 0.00	▲ 229.56	2,167.95	0.00

#### Market Trading - by Volume\*

Most Active by Volume			Least Active by Volume		
Company	Close (Fils)	Volume (Shares)	Company	Close (Fils)	Volume (Shares)
Kuwait Finance House KSCP	KWf 744	39,632,217	Al-Deera Holding Company KPSC	KWf 407	1.00
Gulf Bank KSCP	KWf 262	26,355,542	Gulf Franchising Holding Co KSCP	KWf 95.9	32.00
National Industries Group Holding KPSC	KWf 229	24,162,335	Amar Finance and Leasing Company KSCP	KWf 61.8	100.00
Kuwait International Bank KSCP	KWf 167	20,395,347	Hayat Communications Co KSCP	KWf 84	1020.00
National Bank of Kuwait SAKP	KWf 882	15,354,126	Umm Al Qaiwain General Investment Co PSC	KWf 87.4	1359.00

\* Volume & Value as of: Previous Trading Day

### NEWS

Most stock markets in the Gulf ended higher on Sunday, amid rising oil prices, while the Saudi index slid after some weak corporate earnings.

Oil prices, a catalyst for the Gulf's financial markets, rose on Friday on stronger Chinese economic data and the ongoing Middle East conflict, with Brent LCOc1 settling at \$84.24 a barrel.

The Qatari benchmark index .QSI was up 0.1%, supported by a gain of 0.7% in Industries Qatar IQCD.QA and a 0.8% rise in Qatar Islamic Bank QISB.QA.

Saudi Arabia's benchmark index .TASI slipped for a second straight session and ended 0.6% lower, weighed down by losses in almost all sectors.

ACWA 2082.SE slid 4.7%, after the private utility firm reported on Thursday a 54% decrease in its first quarter net profit sequentially. However, its quarterly profit inched up 9.8% year on year.

Among other fallers, Mobile Telecommunication Company Saudi Arabia 7030.SE known as Zain KSA, fell 1.5% after it posted a 94.1% decline in its quarterly net profit.

#### KSE TOP GAINERS

Company	Close (Fils)	%Chng
Gulf Franchising Holding Co KSCP	KWf 95.9	9.73
Future Kid Entertainment and Real Estate Company KSCP	KWf 174	7.41
Palms Agro Production Co KSCP	KWf 208	5.58
UniCap Investment and Finance Co KSCP	KWf 174	5.45
Kuwait Foundry Co. ( S.A.K )	KWf 558	5.28

#### KSE TOP LOSERS

Company	Close (Fils)	%Chng
Bayan Investment Holding Co KSCP	KWf 47.3	-12.73
Al Madar Finance and Investment Co KSCP	KWf 83.2	-9.47
Warba Capital Holding Co KSC	KWf 128	-8.57
KFIC Invest KSCP	KWf 77.4	-7.86
Kuwait Real Estate Holding Company KPSC	KWf 30.3	-7.62

#### Market Trading - by Value\*

Most Active by Value			Least Active by Value		
Company	Close (Fils)	Turnover (KWD)	Company	Close (Fils)	Turnover (KWD)
Kuwait Finance House KSCP	KWf 744	29,638,557	Al-Deera Holding Company KPSC	KWf 407	0.41
National Bank of Kuwait SAKP	KWf 882	13,474,935	Gulf Franchising Holding Co KSCP	KWf 95.9	3.07
Gulf Bank KSCP	KWf 262	6,831,620	Amar Finance and Leasing Company KSCP	KWf 61.8	6.18
Mobile Telecommunications Company KSCP	KWf 480	5,783,374	Hayat Communications Co KSCP	KWf 84	80.40
National Industries Group Holding KPSC	KWf 229	5,546,464	Umm Al Qaiwain General Investment Co PSC	KWf 87.4	118.78

\* Volume & Value as of: Previous Trading Day

For any queries please contact : KFH Capital Research Department  
Email: [research@kfcapital.kw](mailto:research@kfcapital.kw)  
Phone No: 22987000

© KFH Capital Investments

Page 2

Data Provided by Refinitiv

# Disclaimer



## إخلاء مسؤولية

إن المعلومات الواردة في هذا التقرير مستمدة من مصادر يعتقد أنها دقيقة وموثوقة. لم يتم التحقق بصفة مستقلة من قبل شركة بيتك كابيتال للإستثمار عن أي من المعلومات الواردة في هذا التقرير. وتبعا لذلك، فإن أي من شركة بيتك كابيتال للإستثمار أو ممثليها أو موظفيها أو مسؤوليها لا يضمنون أو يدعون موثوقية أو اكتمال أو دقة هذه المعلومات. ولا ينبغي لهذه المعلومات أن تفسر بأنها عرض، أو دعوة أو ترويج أو التماس للإكتتاب أو الشراء أو البيع أو الاحتفاظ لأي من المنتجات المالية المذكورة في هذا التقرير، كما أنها لا تشكل إطلاقاً المشورة أو التوصية للدخول في أي استثمارات أو صفقة من شأنها أن تشكل أساس لأي عقد أو التزام.

الآراء في هذا التقرير قد تم أعدادها من قبل شركة بيتك كابيتال للإستثمار لعملائها بناء على معلومات قد تم الحصول عليها من مصادر عامة يعتقد أنه يمكن الاعتماد عليها ولكن هذا الاعتقاد لا يضمن صحة المعلومات التي تم الاعتماد عليها لأعداد هذا التقرير. البحوث المنشورة في التقرير يمكن أن تأخذ بها شركة بيتك كابيتال للإستثمار عندما تقرر شراء أو بيع ملكية في الأسهم المذكورة في هذا التقرير. حيث تقوم شركة بيتك كابيتال للإستثمار بأجراء بحث تحليلي لخبرة مختارة من الشركات لتحديد الفرص القصيرة الأجل التي تتوافق أو تتعارض مع إستراتيجية شركة بيتك كابيتال للإستثمار بالشراء أو البيع على المدى الطويل. وبالإضافة إلى ذلك، فقد تقوم شركة بيتك كابيتال للإستثمار بالتداول أو الاتجار لحسابها الخاص، نتيجة اقتراحات المحللين على المدى القصير ويمكن لها أيضا الدخول في معاملات الأوراق المالية على نحو يتعارض مع هذا التقرير، كما أن البيع والشراء من وإلى العملاء يتم بناء على المعايير الأساسية التي تضعها شركة بيتك كابيتال للإستثمار.

وتشكل الآراء والتوقعات والتقديرية الواردة في هذا التقرير النتيجة الحالية التي توصل إليها معد التقرير اعتبارا من تاريخ هذا التقرير. وهي لا تعبر بالضرورة عن آراء شركة بيتك كابيتال للإستثمار وقابلة للتغيير دون سابق إنذار. وعلاوة على ذلك، ليس على شركة بيتك كابيتال للإستثمار أي التزام لتحديث أو تعديل أو تغيير هذا التقرير أو إبلاغ القارئ عن أي تغيير في التقرير، أو أي تغيير أو ثبوت عدم صحة في وقت لاحق لأي من الآراء أو التقديرات أو التوقعات أو التقييمات المبينة في هذا التقرير. إن المواضيع المالية التي نوقشت والنتائج التي تم استخلاصها في هذا التقرير قد لا تكون مناسبة لجميع المستثمرين، ويجب على المستثمرين اتخاذ القرارات الاستثمارية بأنفسهم و باستخدام مستشاريهم المستقلين لاتخاذ قرارات استثمارية تناسب أوضاعهم المالية الخاصة وأهدافهم الاستثمارية. الأداء في الماضي ليس بالضرورة مؤشرا على النتائج المستقبلية والمعلومات التاريخية في هذا التقرير عن الشركات والأسواق والأدوات المالية لا تضمن أدائها المستقبلي، وينصح المستثمرين باتخاذ مشورة الخبراء القانونيين والماليين قبل الدخول في أي صفقة مماثلة أو مستوحاة من مضمون هذا المنشور.

إن استخدام أي معلومات وردت في هذا التقرير واتخاذ أي قرارات استثمارية عليها تعتبر من مسؤولية القارئ و من ضمن مخاطرته و لن تكون شركة بيتك كابيتال للإستثمار أو ممثليها أو موظفيها أو مسؤوليها مسؤولين عن أي قرارات استثمارية أو أضرار أو فرص فائتة أو خسائر ناتجة عن أو متعلقة باستخدام المعلومات أو البيانات أو التحليلات أو الآراء الواردة في هذا التقرير سواء بصورة مباشرة أو غير مباشرة.

هذا التقرير لا يسمح باستنساخه أو توزيعه ونشره من قبل أي شخص ولاي غرض دون الحصول على موافقة خطية مسبقة من شركة بيتك كابيتال للإستثمار. ويرجى ذكر المصدر في حالة نقل أي معلومة مقتطعة من التقرير. سنحتفظ بملكية حقوق الطبع وكل حقوق الملكية الفكرية الأخرى. ولا يجوز لكم استخدام اسم شركتنا أو نسخ شعار الشركة بأي شكل أو أسلوب أو وسيلة بدون موافقة خطية مسبقة من شركتنا.

وهذه المعلومات متاحة للجميع على موقع الشركة بشبكة الإنترنت ([www.kfhcapital.com.kw](http://www.kfhcapital.com.kw)) ضمن قائمة البحوث والدراسات الإستشارية.

يخضع هذا النص القانوني لقوانين دولة الكويت. وتُقدّم كافة النزاعات الناشئة عن أو المتصلة بهذا النص والمتعلّقة بالآراء و المعلومات المدرجة في هذا الموقع الإلكتروني إلى القضاء الحصري التابع لمحاكم دولة الكويت بما لا يتعارض وأحكام الشريعة الإسلامية الغراء. ولا تتحمل شركة بيتك كابيتال للإستثمار أي مسؤولية في حالة استخدام محتويات هذا الموقع في بلدان أخرى تخضع لقوانينها الخاصة.

## Disclaimer

The information contained in this document has been derived from sources believed to be accurate and reliable. KFH Capital Investment Company (KFH Capital) has not independently verified any information contained in this document. Therefore, neither KFH Capital nor any of its employees, representatives or officials gives any representation or warranty of reliability, completeness or accuracy of such information. This information should not be construed as an offer, invitation, promotion or solicitation to subscribe, purchase, maintain or sell any of the financial products mentioned here, nor does it constitute investment advice or a recommendation to enter into any transaction that would form whatsoever the basis of any contract or commitment.

The opinions in this report were prepared by KFH Capital for its clients based on the information obtained from public sources that are believed to be reliable, but that belief is not a warranty on the reliability of the information based upon for preparing the report. The published research report may be considered by KFH Capital when it decides to buy or sell proprietary positions in the securities mentioned in this report. For selected companies, KFH Capital's equity research analysts may identify shorter-term opportunities that are consistent or inconsistent with KFH Capital's existing, longer term Buy or Sell strategy. In addition, KFH Capital may trade for its own account as a result of the short term trading suggestions of analysts and may also engage in securities transactions in a manner inconsistent with this research report and with respect to securities covered by this report. Moreover, KFH Capital will sell to or buy from customers based on its principal criteria.

Opinions, estimates or projections in this report constitute the current conclusion of the author as of the date of this report. They do not necessarily reflect the opinions of KFH Capital and are subject to change without notice. Moreover, KFH Capital has no obligation to update, modify or amend this report or to otherwise notify a reader thereof in the event that any matter stated herein, or any opinion, projection, forecast or estimate set forth herein, changes or subsequently becomes inaccurate. The financial discussion and conclusion discussed in this report may not be suitable for all investors and investors must make their own investment decisions using their own independent advisors as they believe necessary and based upon their specific financial situations and investment objectives. Past performance is not necessarily indicative of future results and historical information in this report about companies, markets and securities does not guarantee future performance and investors are advised to take expert legal and financial advice before entering into any transaction similar to or inspired by the contents of this publication.

The use of any information contained in this report and taking any of investment decisions is the responsibility of the reader and included as part of his risks. Accordingly, neither KFH Capital nor any of its employees, representatives or officials shall be responsible for any investment decisions, damages, opportunity losses, direct or indirect losses related to using of information, data, analysis or opinions contained in this report. This report may not be reproduced, distributed or published by any person for any purpose without KFH Capital's prior written consent. Please cite source when quoting.

KFH Capital shall retain ownership of the copyright and all other intellectual property rights. You shall not quote our name or reproduce our logo in any form or medium without KFH Capital's prior written consent. This information is made available on the company's website (<http://www.kfhcapital.com.kw>) under Investment Research.

This disclaimer is subject to laws of the State of Kuwait. All disputes arising out of or relating to this disclaimer, contents of the opinions or information contained in this website shall be submitted to courts of the State of Kuwait and in line with provisions of Islamic Shariaa

For any queries please contact : KFH Capital Research Department

Email: [research@kfhcapital.com.kw](mailto:research@kfhcapital.com.kw)

Phone No: 22987000

© KFH Capital Investments

Page 3

Data Provided by Refinitiv