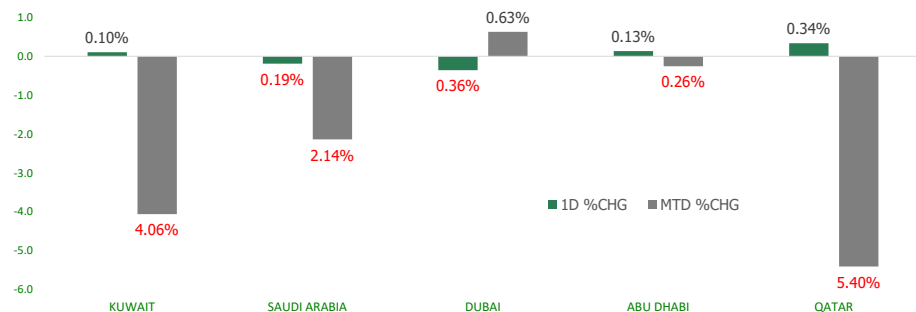


KFH Capital DAILY EQUITY MARKET UPDATE

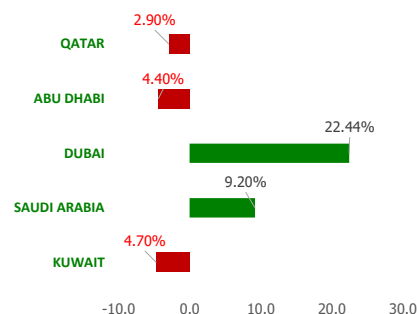


Wednesday, August 30, 2023

GCC INDICES - DAILY & MTD PERFORMANCE



YTD PERFORMANCE - GCC INDICES



Commodities & FX Rates Vs USD

Name	Close	YTD%
WTI Crude	81.32	1.12
ICE Brent	85.53	-0.49
GBP	1.264	4.47
EURO	1.088	1.64
JPY	145.87	11.26
KWD	0.308	0.75

GCC PERFORMANCE SNAPSHOT

Index	Close	52W High	52W Low	Market Cap (USD Mn)	Dividend Yield	PE Ratio
KUWAIT	7,733.84	8,697.35	7,399.12	118781.21	3.05	17.42
SAUDI	11,442.56	12,594.61	9,930.86	3019291.67	3.36	18.60
DUBAI	4,084.81	4,118.34	3,267.16	158102.28	4.39	9.94
ABU DHABI	9,762.06	10,671.32	9,334.96	743886.58	2.23	15.44
QATAR	10,370.93	13,688.85	9,694.35	145732.73	4.74	12.47

GCC TOP GAINERS

Company	Close	%Chng
National Fertilizer Company SJSC	SAR 8.1	12.97
Al Masaken International Real Estate Development Co KSCC	KWf 25.9	11.16
Saudi Parts Center Company SJSC	SAR 79.8	9.32
International Human Resources Co	SAR 4.58	9.05
Amar Finance and Leasing Company KSCC	KWf 62.2	8.74

GCC TOP LOSERS

Company	Close	%Chng
Metal and Recycling Co KSCC	KWf 85.5	-9.62
National Cleaning Co (KSCC)	KWf 28.2	-5.69
Gulf Franchising Holding Co KSCC	KWf 56	-5.08
Orascom Construction PLC	USD 3.4	-5.03
Food Gate Trading Company CJSC	SAR 66.5	-5.00

Note: KWF=Kuwaiti Fils

Note: KWF=Kuwaiti Fils

Trading Parameters

Market Trading - by Volume*

Most Active by Volume

Company	Close	Volume*
Union Properties PJSC	AED 0.418	45,903,215
Qatar Aluminum Manufacturing Company QPSC	QAR 1.286	33,099,034
Multiply Group PJSC	AED 3.97	28,167,257
Ajman Bank PJSC	AED 2.41	26,638,889
Esthmar Holding QPSC	QAR 2.219	24,865,413

Least Active by Volume

Company	Close	Volume*
First Investment Co KSCC	KWf 52.3	1.00
Amar Finance and Leasing Company KSCC	KWf 62.2	2.00
Group Five Pipe Saudi Company SJSC	SAR 20.3	4.00
United Projects for Aviation Services Co KSCC	KWf 199	5.00
Al Arjan International Real Estate Company KSCC	KWf 87	6.00

Note: KWF=Kuwaiti Fils

* Volume & Value as of: Previous Trading Day

Market Trading - by Value*

Most Active by Value

Company	Close	Turnover (USD)*
Saudi Arabian Oil Co	SAR 34.1	141,608,611
Elm Company SJSC	SAR 802.2	121,316,487
Ethad Atheeb Telecommunication Company KSCC	SAR 106	61,641,820
International Holding Company PJSC	AED 400.7	59,935,886
Saudi Basic Industries Corporation SJSC	SAR 89	53,547,868

Least Active by Value

Company	Close	Turnover (USD)*
First Investment Co KSCC	KWf 52.3	0.17
Amar Finance and Leasing Company KSCC	KWf 62.2	0.40
Aram Group PJSC	AED 1.78	0.97
Real Estate Trade Centers Company KSCC	KWf 48.9	1.59
Al Arjan International Real Estate Company KSCC	KWf 87	1.69

Note: KWF=Kuwaiti Fils

* Volume & Value as of: Previous Trading Day

For any queries please contact : KFH Capital Research Department

© KFH Capital Investments

Page 1

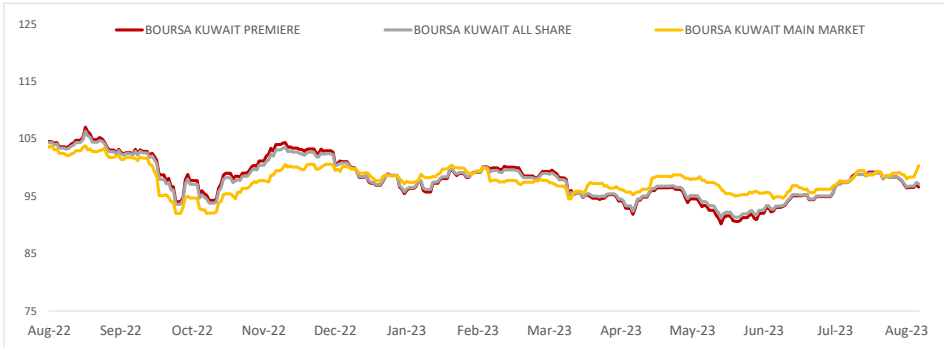
Email Id: IRD@KFHCAPITAL.COM.KW

Phone No: 22987000

Data Provided by Thomson Reuters



PRICE PERFORMANCE



SECTOR PERFORMANCE SUMMARY

KSE Sector	Close	1D % Chg	MTD%	YTD%	52W High	52W Low
Telecommunications Sector Index (PR) Index	1,110.44	▲ 0.76	▼ -0.27	▼ -6.01	1,267.15	1,060.09
Insurance Sector Index (PR) Index	2,216.98	▲ 0.64	▲ 1.74	▲ 42.96	2,243.91	1,481.36
Financial Services Sector Index (PR) Index	1,264.26	▲ 0.60	▼ -2.02	▲ 0.56	1,421.14	1,155.19
Real Estate Sector Index (PR) Index	1,224.55	▲ 0.34	▼ -2.04	▲ 1.31	1,305.54	1,071.67
Energy Sector Index (Pr) Index	1,002.22	▲ 0.12	▲ 0.33	▼ -11.97	1,242.72	925.87
Technology Sector Index (PR) Index	563.81	■ 0.00	▼ -2.27	▼ -19.02	800.25	531.07
Health Care Sector Index (PR) Index	482.72	■ 0.00	▲ 6.26	▲ 4.52	495.53	397.70
Banks Sector Index (PR) Index	1,701.04	▼ -0.05	▼ -3.84	▼ -5.18	1,878.33	1,643.79
Consumer Staples Sector Index (Pr) Index	602.80	▼ -0.11	▼ -3.03	▲ 25.60	629.94	437.73
Utilities Sector Index (PR) Index	510.53	▼ -0.51	▼ -3.96	▲ 3.19	547.37	447.37

Market Trading - by Volume*

Most Active by Volume			Least Active by Volume		
Company	Close (Fils)	Volume (Shares)	Company	Close (Fils)	Volume (Shares)
GFH Financial Group BSC	KWf 81	12,711,181	First Investment Co KSCP	KWf 52.3	1.00
Kuwait Real Estate Company KPSC	KWf 167	12,057,130	Amar Finance and Leasing Company KSCP	KWf 62.2	2.00
Arabi Group Holdings KSCP	KWf 390	7,163,827	United Projects for Aviation Services Co KSCP	KWf 199	5.00
Kuwait Projects Company Holding KSCP	KWf 124	5,486,880	Al Argan International Real Estate Company KSCP	KWf 87	6.00
Kuwait Finance House KSCP	KWf 750	5,011,683	Real Estate Trade Centers Company KSCP	KWf 48.9	10.00

* Volume & Value as of: Previous Trading Day

NEWS

Stock markets in the Gulf ended mixed on Tuesday with China's efforts to shore up its battered markets supporting sentiment, while volatile energy markets weighed.

Beijing introduced a slew of measures over the weekend to bolster the market, such as halving stock-trading stamp duty, loosening margin loan rules and putting the brakes on new listings. This has offered some respite to equity markets, rattled this month by fresh strain in China's property market and renewed selling in the U.S. Treasury market.

In Abu Dhabi, the index .FTFADGI added 0.1%, helped by a 0.1% increase in conglomerate International Holding IHC.AD.

The Qatari benchmark .QSI gained 0.3%, with Qatar Islamic Bank advancing 0.9% and petrochemicals maker Industries Qatar finishing 0.6% higher.

Saudi Arabia's benchmark index .TASI gave up early gains to close 0.2% lower, weighed down by a 1.3% fall in oil giant Saudi Aramco (2222).

Oil prices - a key catalyst for the Gulf's financial markets - crept up as supply concerns from a hurricane hurtling towards the U.S. Gulf Coast limited bearish sentiment about the possibility of another interest rate hike by the Federal Reserve undercutting demand.

Dubai's main share index .DFMGI retreated 0.4%.

KSE TOP GAINERS

Company	Close (Fils)	%Chng
Al Masaken International Real Estate Development Co KSCP	KWf 25.9	11.16
Amar Finance and Leasing Company KSCP	KWf 62.2	8.74
Arabi Group Holdings KSCP	KWf 390	6.27
Al Argan International Real Estate Company KSCP	KWf 87	5.20
UniCap Investment and Finance Co KSCP	KWf 43.8	4.29

KSE TOP LOSERS

Company	Close (Fils)	%Chng
Metal and Recycling Co KSCP	KWf 85.5	-9.62
National Cleaning Co (KSCP)	KWf 28.2	-5.69
Gulf Franchising Holding Co KSCP	KWf 56	-5.08
Kuwait Hotels Co KPSC	KWf 200	-4.76
Noor Financial Investment Co KPSC	KWf 182	-3.19

Market Trading - by Value*

Most Active by Value			Least Active by Value		
Company	Close (Fils)	Turnover (KWD)	Company	Close (Fils)	Turnover (KWD)
Kuwait Finance House KSCP	KWf 750	3,757,159	First Investment Co KSCP	KWf 52.3	0.05
Arabi Group Holdings KSCP	KWf 390	2,795,683	Amar Finance and Leasing Company KSCP	KWf 62.2	0.12
Agility Public Warehousing Company KSCP	KWf 586	2,398,308	Real Estate Trade Centers Company KSCP	KWf 48.9	0.49
National Bank of Kuwait SAKP	KWf 915	2,309,632	Al Argan International Real Estate Company KSCP	KWf 87	0.52
Kuwait Real Estate Company KPSC	KWf 167	2,005,945	Mubarrad Holding Co KSCP	KWf 87	0.87

* Volume & Value as of: Previous Trading Day

إخلاء مسؤولية

إن المعلومات الواردة في هذا التقرير مستمدة من مصادر يعتقد أنها دقيقة وموثوقة. لم يتم التحقق بصفة مستقلة من قبل شركة بيتك كابيتال للإستثمار عن أي من المعلومات الواردة في هذا التقرير. وتبعا لذلك، فإن أي من شركة بيتك كابيتال للإستثمار أو ممتلكيها أو موظفيها أو مسؤوليها لا يضمنون أو يدعون موثوقية أو اكتمال أو دقة هذه المعلومات. ولا ينبغي لهذه المعلومات أن تفسر بأنها عرض، أو دعوة أو ترويج أو التماس للإكتتاب أو الشراء أو البيع أو الاحتفاظ لأي من المنتجات المالية المذكورة في هذا التقرير، كما أنها لا تشكل إطلاقاً المشورة أو التوصية للدخول في أي استثمارات أو صفقة من شأنها أن تشكل أساس لأي عقد أو التزام.

الآراء في هذا التقرير قد تم إعدادها من قبل شركة بيتك كابيتال للإستثمار لعملائها بناء على معلومات قد تم الحصول عليها من مصادر عامة يعتقد أنه يمكن الاعتماد عليها ولكن هذا الاعتقاد لا يضمن صحة المعلومات التي تم الاعتماد عليها لاعداد هذا التقرير. البحوث المنشورة في التقرير يمكن أن تأخذ بها شركة بيتك كابيتال للإستثمار عندما تقرر شراء أو بيع ملكية في الأسهم المذكورة في هذا التقرير. حيث تقوم شركة بيتك كابيتال للإستثمار بأجراء بحث تحليلي لنخبة مختارة من الشركات لتحديد الفرص القصيرة الأجل التي تتوافق أو تتعارض مع إستراتيجية شركة بيتك كابيتال للإستثمار بالشراء أو البيع على المدى الطويل. وبالإضافة إلى ذلك، فقد تقوم شركة بيتك كابيتال للإستثمار بالتداول أو الاتجار لحسابها الخاص، نتيجة اقتراحات المحللين على المدى القصير ويمكن لها أيضا الدخول في معاملات الأوراق المالية على نحو يتعارض مع هذا التقرير، كما أن البيع والشراء من وإلى العملاء يتم بناء على المعايير الأساسية التي تضعها شركة بيتك كابيتال للإستثمار.

وتشكل الآراء والتوقعات والتقدير الواردة في هذا التقرير النتيجة الحالية التي توصل إليها معد التقرير اعتباراً من تاريخ هذا التقرير. وهي لا تعبر بالضرورة عن آراء شركة بيتك كابيتال للإستثمار وقابلة للتغيير دون سابق إنذار. وعلاوة على ذلك، ليس على شركة بيتك كابيتال للإستثمار أي التزام لتحديث أو تعديل أو تغيير هذا التقرير أو إبلاغ القارئ عن أي تغيير في التقرير، أو أي تغيير أو ثبوت عدم صحة في وقت لاحق لأي من الآراء أو التقديرات أو التوقعات أو التقييمات المبينة في هذا التقرير. إن المواضيع المالية التي نوقشت والناتج التي تم استخلاصها في هذا التقرير قد لا تكون مناسبة لجميع المستثمرين، ويجب على المستثمرين اتخاذ القرارات الاستثمارية بأنفسهم وباستخدام مستشاريهم المستقلين لاتخاذ قرارات استثمارية تناسب أوضاعهم المالية الخاصة وأهدافهم الاستثمارية. الأداء في الماضي ليس بالضرورة مؤشراً على النتائج المستقبلية والمعلومات التاريخية في هذا التقرير عن الشركات والأسواق والأدوات المالية لا تضمن أدائها المستقبلي، وينصح المستثمرين باتخاذ مشورة الخبراء القانونيين والماليين قبل الدخول في أي صفقة مماثلة أو مستوحاة من مضمون هذا المنشور.

إن استخدام أي معلومات وردت في هذا التقرير واتخاذ أي قرارات استثمارية عليها تعتبر من مسؤولية القارئ ومن ضمن مخاطرته و لن تكون شركة بيتك كابيتال للإستثمار أو ممتلكيها أو موظفيها أو مسؤوليها مسؤولين عن أي قرارات استثمارية أو أضرار أو فرص فائتة أو خسائر ناتجة عن أو متعلقة باستخدام المعلومات والبيانات أو التحليلات أو الآراء الواردة في هذا التقرير سواء بصورة مباشرة أو غير مباشرة.

هذا التقرير لا يسمح باستنساخه أو توزيعه ونشره من قبل أي شخص ولأي غرض دون الحصول على موافقة خطية مسبقة من شركة بيتك كابيتال للإستثمار. ويرجى ذكر المصدر في حالة نقل أي معلومة مقتطفة من التقرير. سنحتفظ بملكية حقوق الطبع وكل حقوق الملكية الفكرية الأخرى. ولا يجوز لكم استخدام اسم شركتنا أو نسخ شعار الشركة بأي شكل أو أسلوب أو وسيلة بدون موافقة خطية مسبقة من شركتنا.

وهذه المعلومات متاحة للجميع على موقع الشركة بشبكة الإنترنت (www.kfhcapital.com.kw) ضمن قائمة البحوث والدراسات الإستشارية.

يخضع هذا التنصل القانوني لقوانين دولة الكويت. وتُقدّم كافة النزاعات الناشئة عن أو المتصلة بهذا التنصل والمحتويات المتعلقة بالآراء و المعلومات المدرجة في هذا الموقع الإلكتروني إلى القضاء الحصري التابع لمحاكم دولة الكويت بما لا يتعارض وأحكام الشريعة الإسلامية الغراء. ولا تتحمل شركة بيتك كابيتال للإستثمار أي مسؤولية في حالة إستخدام محتويات هذا الموقع في بلدان أخرى تخضع لقوانينها الخاصة.

Disclaimer

The information contained in this document has been derived from sources believed to be accurate and reliable. KFH Capital Investment Company (KFH Capital) has not independently verified any information contained in this document. Therefore, neither KFH Capital nor any of its employees, representatives or officials gives any representation or warranty of reliability, completeness or accuracy of such information. This information should not be construed as an offer, invitation, promotion or solicitation to subscribe, purchase, maintain or sell any of the financial products mentioned here, nor does it constitute investment advice or a recommendation to enter into any transaction that would form whatsoever the basis of any contract or commitment.

The opinions in this report were prepared by KFH Capital for its clients based on the information obtained from public sources that are believed to be reliable, but that belief is not a warranty on the reliability of the information based upon for preparing the report. The published research report may be considered by KFH Capital when it decides to buy or sell proprietary positions in the securities mentioned in this report. For selected companies, KFH Capital's equity research analysts may identify shorter-term opportunities that are consistent or inconsistent with KFH Capital's existing, longer term Buy or Sell strategy. In addition, KFH Capital may trade for its own account as a result of the short term trading suggestions of analysts and may also engage in securities transactions in a manner inconsistent with this research report and with respect to securities covered by this report. Moreover, KFH Capital will sell to or buy from customers based on its principal criteria.

Opinions, estimates or projections in this report constitute the current conclusion of the author as of the date of this report. They do not necessarily reflect the opinions of KFH Capital and are subject to change without notice. Moreover, KFH Capital has no obligation to update, modify or amend this report or to otherwise notify a reader thereof in the event that any matter stated herein, or any opinion, projection, forecast or estimate set forth herein, changes or subsequently becomes inaccurate. The financial discussion and conclusion discussed in this report may not be suitable for all investors and investors must make their own investment decisions using their own independent advisors as they believe necessary and based upon their specific financial situations and investment objectives. Past performance is not necessarily indicative of future results and historical information in this report about companies, markets and securities does not guarantee future performance and investors are advised to take expert legal and financial advice before entering into any transaction similar to or inspired by the contents of this publication.

The use of any information contained in this report and taking any of investment decisions is the responsibility of the reader and included as part of his risks. Accordingly, neither KFH Capital nor any of its employees, representatives or officials shall be responsible for any investment decisions, damages, opportunity losses, direct or indirect losses related to using of information, data, analysis or opinions contained in this report. This report may not be reproduced, distributed or published by any person for any purpose without KFH Capital's prior written consent. Please cite source when quoting.

KFH Capital shall retain ownership of the copyright and all other intellectual property rights. You shall not quote our name or reproduce our logo in any form or medium without KFH Capital's prior written consent. This information is made available on the company's website (<http://www.kfhcapital.com.kw>) under Investment Research.

This disclaimer is subject to laws of the State of Kuwait. All disputes arising out of or relating to this disclaimer, contents of the opinions or information contained in this website shall be submitted to courts of the State of Kuwait and in line with provisions of Islamic Shariaa principals. KFH Capital shall not be held responsible for any liability in case of using the contents of this website in other countries and any use of the contents of this website shall be subject to the relevant laws of those countries