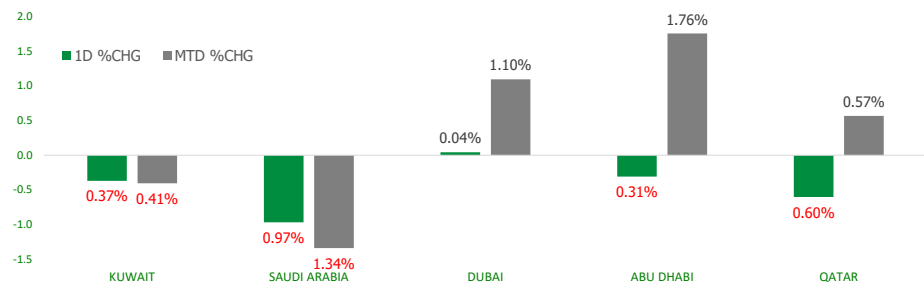


KFH Capital DAILY EQUITY MARKET UPDATE

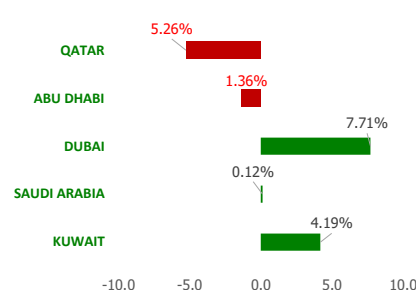
Monday, September 9, 2024



GCC INDICES - DAILY & MTD PERFORMANCE



YTD PERFORMANCE - GCC INDICES



Commodities & FX Rates Vs USD

Name	Close	YTD%
WTI Crude	68.16	-4.44
ICE Brent	71.47	-7.28
GBP	1.312	3.10
EURO	1.108	0.43
JPY	142.27	0.86
KWD	0.305	-0.78

GCC PERFORMANCE SNAPSHOT

Index	Close	52W High	52W Low	Market Cap (USD Mn)	Dividend Yield	PE Ratio
KUWAIT	7,790.33	8,219.10	6,899.51	384,181	3.46	16.73
SAUDI	11,982.30	12,883.29	10,262.4	712,004	3.41	23.15
DUBAI	4,372.87	4,405.74	3,729.62	48,838	5.50	8.57
ABU DHABI	9,448.05	9,880.46	8,709.10	193,295	2.04	13.50
QATAR	10,261.02	10,831.56	9,165.64	39,051	4.37	11.57

GCC TOP GAINERS

Company	Close	%Chng
Mena Real Estate Co KSCP	KWf 231	90.91
Nayifat Finance Co	SAR 14.54	9.98
Gulf Insurance Group KSCP	KWf 1270	9.96
Red Sea International Company SJSC	SAR 47.55	9.94
Manazel Holding Company KPSC	KWf 36.6	9.91

GCC TOP LOSERS

Company	Close	%Chg
Advance International Communication & Information Technology	SAR 3.66	-26.65
Automated Systems Company KPSC	KWf 209	-8.73
Rawasi Al Bina Investment Co	SAR 3.9	-8.67
Natural Gas Distribution Company CJSC	SAR 44	-8.24
National Cleaning Co (KSCP)	KWf 47.1	-5.61

Note: KWf=Kuwaiti Fils

Note: KWf=Kuwaiti Fils

Trading Parameters

Market Trading - by Volume*				
Most Active by Volume			Least Active by Volume	
Company	Close	Volume*	Company	Volume*
Al Baha Investment and Development Company SJSC	SAR 0.16	137,232,128	Kuwait National Cinema Company KPSC	1.00
Tourism Enterprise Company (Shams) SJSC	SAR 0.89	42,581,654	Knowledge Net Co	7.00
International Financial Advisers Holding KPSC	KWf 385	37,595,739	Waja Company SJSC	11.00
Mena Real Estate Co KSCP	KWf 231	37,459,661	Al Kout Industrial Projects Company KPSC	12.00
Energy House Holding Company KSCP	KWf 91.2	25,845,102	Shuaiba Industrial Company KPSC	13.00

Note: KWf=Kuwaiti Fils

* Volume & Value as of: Previous Trading Day

Market Trading - by Value*				
Most Active by Value			Least Active by Value	
Company	Close	Turnover (USD)*	Company	Turnover (USD)*
Saudi Arabian Oil Co	SAR 27.3	83,115,070	Kuwait National Cinema Company KPSC	4.27
Al Rajhi Banking and Investment Corporation SJSC	SAR 87	80,054,448	Shuaiba Industrial Company KPSC	8.18
Alinma Bank SJSC	SAR 30.45	48,185,419	Waja Company SJSC	18.99
International Financial Advisers Holding KPSC	KWf 385	47,638,538	Al Kout Industrial Projects Company KPSC	31.06
Emaar The Economic City SJSC	SAR 9	39,949,708	Knowledge Net Co	37.37

Note: KWf=Kuwaiti Fils

* Volume & Value as of: Previous Trading Day

For any queries please contact : KFh Capital Research Department

Email: research@kfhcapital.com.kw

Phone No: 22987000

© KFh Capital Investments

Page 1

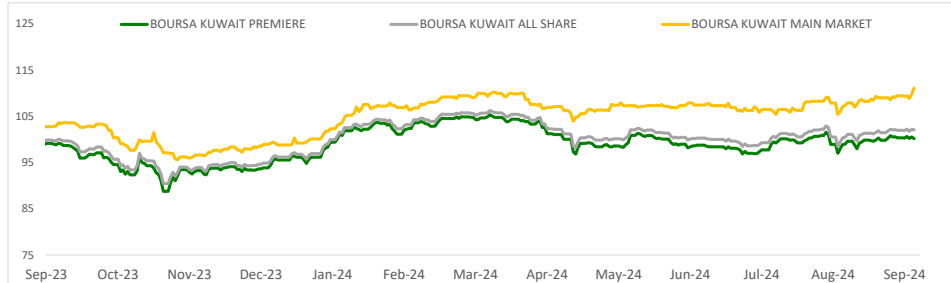
Data Provided by Refinitiv



KUWAIT UPDATE



PRICE PERFORMANCE



SECTOR PERFORMANCE SUMMARY

KSE Sector	Close	1D % Chg	MTD%	YTD%	52W High	52W Low
Insurance Sector Index (PR) Index	2,079.51	▲ 4.09	▲ 6.01	▼ -9.30	2,596.14	1,938.01
Financial Services Sector Index (PR) Index	1,438.33	▲ 0.98	▲ 2.85	▲ 18.65	1,440.33	1,139.02
Energy Sector Index (Pr) Index	1,097.59	▲ 0.96	▼ -0.13	▲ 15.66	1,173.78	893.57
Utilities Sector Index (PR) Index	402.63	▲ 0.66	■ 0.00	▼ -11.56	515.79	381.58
Real Estate Sector Index (PR) Index	1,346.70	▲ 0.39	▲ 0.23	▲ 11.03	1,379.92	1,129.11
Consumer Discretionary Sector Index (Pr) Index	1,786.11	▲ 0.27	▲ 0.71	▲ 11.36	1,846.90	1,403.74
Banks Sector Index (PR) Index	1,763.58	▼ -0.31	▼ -0.85	▲ 7.05	1,819.41	1,528.91
Industrials Sector Index (PR) Index	763.01	▼ -0.55	▲ 0.29	▼ -15.96	1,085.77	734.57
Telecommunications Sector Index (PR) Index	1,018.83	▼ -0.85	▲ 0.51	▼ -7.81	1,203.27	938.84
Consumer Staples Sector Index (Pr) Index	999.38	▼ -1.02	▲ 0.76	▲ 51.75	1,222.00	564.45

Market Trading - by Volume*

Most Active by Volume			Least Active by Volume		
Company	Close (Fils)	Volume (Shares)	Company	Close (Fils)	Volume (Shares)
International Financial Advisers Holding KPSC	KWf 385	37,595,739	Kuwait National Cinema Company KPSC	KWf 1300	1.00
Mena Real Estate Co KSCP	KWf 231	37,459,661	Al Kout Industrial Projects Company KPSC	KWf 789	12.00
GFH Financial Group BSC	KWf 109	32,961,092	Shuaiba Industrial Company KPSC	KWf 196	13.00
Energy House Holding Company KSCP	KWf 91.2	25,845,102	Umm Al Qaiwain General Investment Co PSC	KWf 83.5	53.00
Manazel Holding Company KPSC	KWf 36.6	25,460,094	Tamdeen Investment Co KSCP	KWf 1047	400.00

* Volume & Value as of: Previous Trading Day

NEWS

Most stock markets in the Gulf ended lower on Sunday after Friday's fall in global shares, as the latest U.S. jobs report led investors to dial back expectations for a larger-than-usual interest rate cut by the Federal Reserve this month.

The U.S. Labor Department reported that employment increased less than expected in August while the jobless rate dropped as expected, suggesting an orderly slowdown in the labor market.

Saudi Arabia's benchmark index .TASI dropped 1%, weighed down by a 0.8% decrease in aluminium products manufacturer Al Taiseer Group 4143.SE and a 1.9% fall in Al Rajhi Bank 1120.SE.

Elsewhere, oil giant Saudi Aramco 2222.SE retreated 0.9%.

Oil prices - a catalyst for the Gulf's financial markets - settled 2% lower on Friday, with a big weekly loss following the U.S. jobs data, which outweighed price support from a delay to supply increases by OPEC+ producers.

The Qatari benchmark .QSI fell 0.6%.

KSE TOP GAINERS

Company	Close (Fils)	%Chng
Mena Real Estate Co KSCP	KWf 231	90.91
Gulf Insurance Group KSCP	KWf 1270	9.96
Manazel Holding Company KPSC	KWf 36.6	9.91
Kuwait Business Town Real Estate Co KPSC	KWf 60.5	8.81
Wethaq Takaful Insurance Co KSCP	KWf 43.9	8.66

KSE TOP LOSERS

Company	Close (Fils)	%Chng
Automated Systems Company KPSC	KWf 209	-8.73
National Cleaning Co (KSCP)	KWf 47.1	-5.61
Ektitab Holding Company KSCP	KWf 17.3	-5.46
First Takaful Insurance Company KPSC	KWf 193	-5.39
Gulf Franchising Holding Co KSCP	KWf 95.7	-4.97

Market Trading - by Value*

Most Active by Value			Least Active by Value		
Company	Close (Fils)	Turnover (KWD)	Company	Close (Fils)	Turnover (KWD)
International Financial Advisers Holding KPSC	KWf 385	14,520,226	Kuwait National Cinema Company KPSC	KWf 1300	1.30
Mena Real Estate Co KSCP	KWf 231	7,839,183	Shuaiba Industrial Company KPSC	KWf 196	2.49
Kuwait Finance House KSCP	KWf 721	6,268,944	Umm Al Qaiwain General Investment Co PSC	KWf 83.5	4.43
Gulf Bank KSCP	KWf 308	4,263,724	Al Kout Industrial Projects Company KPSC	KWf 789	9.47
Kuwait Real Estate Company KPSC	KWf 237	3,992,601	Amar Finance and Leasing Company KSCP	KWf 58.9	88.50

* Volume & Value as of: Previous Trading Day

For any queries please contact : KFH Capital Research Department
Email: research@kfcapital.com.kw
Phone No: 22987000

© KFH Capital Investments

Page 2

Data Provided by Refinitiv

Disclaimer



إخلاء مسؤولية

إن المعلومات الواردة في هذا التقرير مستمدة من مصادر يعتقد أنها دقيقة وموثوقة. لم يتم التحقق بصفة مستقلة من قبل شركة بيتك كابيتال للاستثمار عن أي من المعلومات الواردة في هذا التقرير. وتبعا لذلك، فإن أي من شركة بيتك كابيتال للاستثمار أو ممثليها أو موظفيها أو مسؤوليها لا يضمنون أو يدعون موثوقية أو اكتمال أو دقة هذه المعلومات. ولا ينبغي لهذه المعلومات أن تفسر بأنها عرض، أو دعوة أو ترويج أو التماس للإكتتاب أو الشراء أو البيع أو الاحتفاظ لأي من المنتجات المالية المذكورة في هذا التقرير، كما أنها لا تشكل إطلاقاً المشورة أو التوصية للدخول في أي استثمارات أو صفقة من شأنها أن تشكل أساس لأي عقد أو التزام.

الآراء في هذا التقرير قد تم أعدادها من قبل شركة بيتك كابيتال للاستثمار لعملائها بناء على معلومات قد تم الحصول عليها من مصادر عامة يعتقد أنه يمكن الاعتماد عليها ولكن هذا الاعتقاد لا يضمن صحة المعلومات التي تم الاعتماد عليها لأعداد هذا التقرير. البحوث المنشورة في التقرير يمكن أن تأخذ بها شركة بيتك كابيتال للاستثمار عندما تقرر شراء أو بيع ملكية في الأسهم المذكورة في هذا التقرير. حيث تقوم شركة بيتك كابيتال للاستثمار بأجراء بحث تحليلي لخبرة مختارة من الشركات لتحديد الفرص القصيرة الأجل التي تتوافق أو تتعارض مع إستراتيجية شركة بيتك كابيتال للاستثمار بالشراء أو البيع على المدى الطويل. وبالإضافة إلى ذلك، فقد تقوم شركة بيتك كابيتال للاستثمار بالتداول أو الاتجار لحسابها الخاص، نتيجة اقتراحات المحللين على المدى القصير ويمكن لها أيضا الدخول في معاملات الأوراق المالية على نحو يتعارض مع هذا التقرير، كما أن البيع والشراء من وإلى العملاء يتم بناء على المعايير الأساسية التي تضعها شركة بيتك كابيتال للاستثمار.

وتشكل الآراء والتوقعات والتفديرات الواردة في هذا التقرير النتيجة الحالية التي توصل إليها معد التقرير اعتباراً من تاريخ هذا التقرير. وهي لا تعبر بالضرورة عن آراء شركة بيتك كابيتال للاستثمار وقابلة للتغيير دون سابق إنذار. وعلاوة على ذلك، ليس على شركة بيتك كابيتال للاستثمار أي التزام لتحديث أو تعديل أو تغيير هذا التقرير أو إبلاغ القارئ عن أي تغيير في التقرير، أو أي تغيير أو ثبوت عدم صحة في وقت لاحق لأي من الآراء أو التقديرات أو التوقعات أو التقييمات المبينة في هذا التقرير. إن المواضيع المالية التي نوقشت والنتائج التي تم استخلاصها في هذا التقرير قد لا تكون مناسبة لجميع المستثمرين، ويجب على المستثمرين اتخاذ القرارات الاستثمارية بأنفسهم و باستخدام مستشاريهم المستقلين لاتخاذ قرارات استثمارية تناسب أوضاعهم المالية الخاصة وأهدافهم الاستثمارية. الأداء في الماضي ليس بالضرورة مؤشراً على النتائج المستقبلية والمعلومات التاريخية في هذا التقرير عن الشركات والأسواق والأدوات المالية لا تضمن أدائها المستقبلي، وينصح المستثمرين باتخاذ مشورة الخبراء القانونيين والماليين قبل الدخول في أي صفقة مماثلة أو مستوحاة من مضمون هذا المنشور.

إن استخدام أي معلومات وردت في هذا التقرير واتخاذ أي قرارات استثمارية عليها تعتبر من مسؤولية القارئ و من ضمن مخاطرته و لن تكون شركة بيتك كابيتال للاستثمار أو ممثليها أو موظفيها أو مسئوليتها مسؤولين عن أي قرارات استثمارية أو أضرار أو فرص فائتة أو خسائر ناتجة عن أو متعلقة باستخدام المعلومات أو البيانات أو التحليلات أو الآراء الواردة في هذا التقرير سواء بصورة مباشرة أو غير مباشرة.

هذا التقرير لا يسمح باستنساخه أو توزيعه ونشره من قبل أي شخص ولاي غرض دون الحصول على موافقة خطية مسبقة من شركة بيتك كابيتال للاستثمار. ويرجى ذكر المصدر في حالة نقل أي معلومة مقتطعة من التقرير. سنحتفظ بملكية حقوق الطبع وكل حقوق الملكية الفكرية الأخرى. ولا يجوز لكم استخدام اسم شركتنا أو نسخ شعار الشركة بأي شكل أو أسلوب أو وسيلة بدون موافقة خطية مسبقة من شركتنا.

وهذه المعلومات متاحة للجميع على موقع الشركة بشبكة الإنترنت (www.kfhcapital.com.kw) ضمن قائمة البحوث والدراسات الإستشارية.

يخضع هذا النص القانوني لقوانين دولة الكويت. وتُقدّم كافة النزاعات الناشئة عن أو المتصلة بهذا النص والمحتويات المتعلقة بالآراء و المعلومات المدرجة في هذا الموقع الإلكتروني إلى القضاء الحضري التابع لمحاكم دولة الكويت بما لا يتعارض وأحكام الشريعة الإسلامية الغراء. ولا تتحمل شركة بيتك كابيتال للاستثمار أي مسؤولية في حالة استخدام محتويات هذا الموقع في بلدان أخرى تخضع لقوانينها الخاصة.

Disclaimer

The information contained in this document has been derived from sources believed to be accurate and reliable. KFH Capital Investment Company (KFH Capital) has not independently verified any information contained in this document. Therefore, neither KFH Capital nor any of its employees, representatives or officials gives any representation or warranty of reliability, completeness or accuracy of such information. This information should not be construed as an offer, invitation, promotion or solicitation to subscribe, purchase, maintain or sell any of the financial products mentioned here, nor does it constitute investment advice or a recommendation to enter into any transaction that would form whatsoever the basis of any contract or commitment.

The opinions in this report were prepared by KFH Capital for its clients based on the information obtained from public sources that are believed to be reliable, but that belief is not a warranty on the reliability of the information based upon for preparing the report. The published research report may be considered by KFH Capital when it decides to buy or sell proprietary positions in the securities mentioned in this report. For selected companies, KFH Capital's equity research analysts may identify shorter-term opportunities that are consistent or inconsistent with KFH Capital's existing, longer term Buy or Sell strategy. In addition, KFH Capital may trade for its own account as a result of the short term trading suggestions of analysts and may also engage in securities transactions in a manner inconsistent with this research report and with respect to securities covered by this report. Moreover, KFH Capital will sell to or buy from customers based on its principal criteria.

Opinions, estimates or projections in this report constitute the current conclusion of the author as of the date of this report. They do not necessarily reflect the opinions of KFH Capital and are subject to change without notice. Moreover, KFH Capital has no obligation to update, modify or amend this report or to otherwise notify a reader thereof in the event that any matter stated herein, or any opinion, projection, forecast or estimate set forth herein, changes or subsequently becomes inaccurate. The financial discussion and conclusion discussed in this report may not be suitable for all investors and investors must make their own investment decisions using their own independent advisors as they believe necessary and based upon their specific financial situations and investment objectives. Past performance is not necessarily indicative of future results and historical information in this report about companies, markets and securities does not guarantee future performance and investors are advised to take expert legal and financial advice before entering into any transaction similar to or inspired by the contents of this publication.

The use of any information contained in this report and taking any of investment decisions is the responsibility of the reader and included as part of his risks. Accordingly, neither KFH Capital nor any of its employees, representatives or officials shall be responsible for any investment decisions, damages, opportunity losses, direct or indirect losses related to using of information, data, analysis or opinions contained in this report. This report may not be reproduced, distributed or published by any person for any purpose without KFH Capital's prior written consent. Please cite source when quoting.

KFH Capital shall retain ownership of the copyright and all other intellectual property rights. You shall not quote our name or reproduce our logo in any form or medium without KFH Capital's prior written consent. This information is made available on the company's website (<http://www.kfhcapital.com.kw>) under Investment Research.

This disclaimer is subject to laws of the State of Kuwait. All disputes arising out of or relating to this disclaimer, contents of the opinions or information contained in this website shall be submitted to courts of the State of Kuwait and in line with provisions of Islamic Shariaa