

# شركة بيتك كابيتال للاستثمار - تحديث سوق الأسهم اليومي

٢٤ July ٢٠٢٢

## مصادر الطاقة و أسعار العملات (مقابل دولار أمريكي)

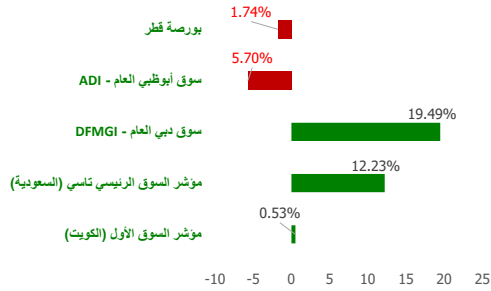
الاسم / النوع	السعر	بداية السنة (% YTD)
نפט خام (WTI Crude)	76.83	-3.97
خام برنت (ICE Brent)	80.89	-5.63
جنيه إسترليني (GBP)	1.286	6.27
يورو (EURO)	1.112	3.93
الين الياباني (JPY)	141.79	8.15
دينار كويتي (KWD)	0.307	0.26

## مجلس التعاون الخليجي (GCC) - انخفاض (Top Losers)

الشركة	السعر	نسبة التغير (Chg %)
شركة اکتئاب الفايزة ش.م.ك فايزة	KWf 20.5	-12.02
ش.م.ك امواج الدولية	SAR 113	-8.13
شركة التعمير للاستثمار العقاري ش.م.ك	KWf 16.1	-8.00
الشركة السعودية للطباعة والتغليف	SAR 19.1	-7.28
شركة الخليج للتدريب والتعليم	SAR 20.7	-6.08

Note: KWf=فلس كويتي

## الأداء منذ بداية العام (YTD %)

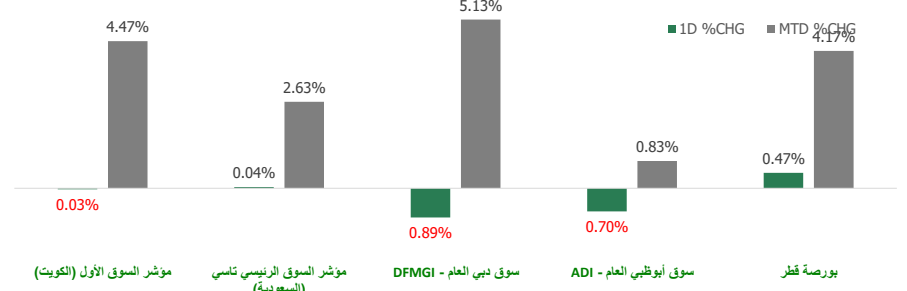


## مجلس التعاون الخليجي (GCC) - ارتفاعا (Top Gainers)

الشركة	السعر	نسبة التغير (Chg %)
شركة الرعاية المستقبلية التجارية	SAR 18.68	29.90
شركة إدارات للاتصالات وتقنية المعلومات	SAR 490	22.56
شركة لدن للاستثمار	SAR 2.9	17.89
مجموعة إزدان الفايزة	QAR 2.867	9.97
شركة الديرة الفايزة ش.م.ك.مقفلة	KWf 188	9.30

Note: KWf=فلس كويتي

## مؤشرات الأسواق مجلس التعاون الخليجي (GCC) - الأداء منذ شهر حتى الآن - التغير % (MTD) و اليومي - التغير % (Daily)



## مؤشرات الأسواق مجلس التعاون الخليجي (GCC Markets)

اسم المؤشرات	آخر قميطة	ارتفاع 52 أسبوع	منخفض 52 أسبوع	القيمة السوقية (مليون دولار أمريكي)	العائد النقدي (Div Yield)	مصاعف الربحية (P/E)
مؤشر السوق الأول (الكويت)	8,158.51	8,908.93	7,399.12	125,462.03	2.79	18.64
مؤشر السوق الرئيسي تاسي (السعودية)	11,760.30	12,714.56	9,930.86	2,941,674.58	2.98	18.50
سوق دبي العام (DFMGI)	3,986.36	4,047.16	3,211.66	156,587.46	4.40	10.06
سوق أبوظبي العام (ADI)	9,629.31	10,671.32	9,334.96	642,757.03	2.25	15.65
بورصة قطر	10,494.91	14,056.88	9,694.35	148,025.11	4.69	12.14

## إجماليات المؤشر / ملخص السوق

### سوق التداول - القيمة المتداولة / قيمة\*

الأقل نشاطا بواسطة القيمة المتداولة / قيمة			الأكثر نشاطا بواسطة القيمة المتداولة / قيمة		
الشركة	السعر	القيمة (بالدولار الأمريكي)	الشركة	السعر	القيمة (بالدولار الأمريكي)
شركة عمار للتمويل والأجارة	KWf 57.1	0.19	شركة علم	SAR 721	68,372,824
شركة الديرة الفايزة ش.م.ك.مقفلة	KWf 188	0.61	شركة الزيت العربية السعودية	SAR 32.35	64,951,188
شركة الكوت للمشاريع الصناعية ش.م.ك.م	KWf 808	15.81	مصرف الراجحي	SAR 71.3	55,827,525
البنك التجاري الكويتي	KWf 560	19.73	شركة مرافق الكهرباء والمياه بالجيبيل وينع	SAR 82	39,503,586
شركة المنار للتمويل والأجارة	KWf 59.3	38.68	الشركة السعودية للصناعات الأساسية	SAR 85.4	34,019,452

Note: KWf=فلس كويتي

الحجم والقيمة: يوم التداول السابق\*

### سوق التداول - من حيث الحجم / الكمية\*

الأقل نشاطا بواسطة حيث الحجم / الكمية			الأكثر نشاطا بواسطة حيث الحجم / الكمية		
الشركة	السعر	الكمية	الشركة	السعر	الكمية
اوربدو	QAR 0.85	42,184,833	شركة عمار للتمويل والأجارة	KWf 57.1	1.00
شركة مزايا قطر للتطوير العقاري	QAR 1.167	28,451,740	شركة الكوت للمشاريع الصناعية ش.م.ك.م	KWf 808	6.00
شركة السلام العالمية للاستثمار	QAR 0.793	26,011,745	البنك التجاري الكويتي	KWf 560	11.00
مجموعة أركان المالية للتمويل والاستثمار	KWf 124	21,867,720	شركة عبده السطان للفاست فود ش.م.ك.م	SAR 71.6	28.00
شركة الباحة للاستثمار والتنمية	SAR 0.17	20,881,408	ش.م.ك.م.مقفلة	SAR 100.5	35.00

Note: KWf=فلس كويتي

الحجم والقيمة: يوم التداول السابق\*

شركة بيتك كابيتال للاستثمار ©

صفحة 1

البيانات المقدمة من طومسون رويترز

لأي استفسارات يرجى الاتصال: قسم البحوث  
 البريد الإلكتروني: IRD@KFHCAPITAL.COM.KW  
 رقم التلفون: 22987000



## أهم الأخبار

تباينت المؤشرات الرئيسية لبورصة الكويت عند إغلاق تعاملات اليوم الأحد؛ تزامناً مع تراجع 8 قطاعات بتقدمها المواد الأساسية. وارتفع مؤشر السوق الرئيسي 50 بنسبة بـ 0.87%، ونما الرئيسي بـ 0.55%، وزاد العام بـ 0.08%، فيما انخفض الأول وحيداً بـ 0.03% عن مستويات الثلاثاء. وأعلنت بورصة الكويت تعطيل أعمالها اعتباراً من الأربعاء الموافق 19 يوليو/تموز الحالي وحتى الخميس الماضي بمناسبة رأس السنة الهجرية، بلغت قيمة التداول في البورصة في تلك الأثناء 41.28 مليون دينار، وزعت على 240.13 مليون سهم، بتنفيذ 10.39 ألف صفقة. وشهدت التعاملات تراجع 8 قطاعات على رأسها المواد الأساسية بنسبة 1.17%، بينما ارتفعت 3 قطاعات تقدمها منافع بـ 1%، فيما استقر قطاعا الرعاية الصحية والتكنولوجيا، وتصدر سهم "الديرة" القائمة الخضراء بـ 9.30%، بينما تقدم "اكتتاب" التراجعات بـ 12.02%.

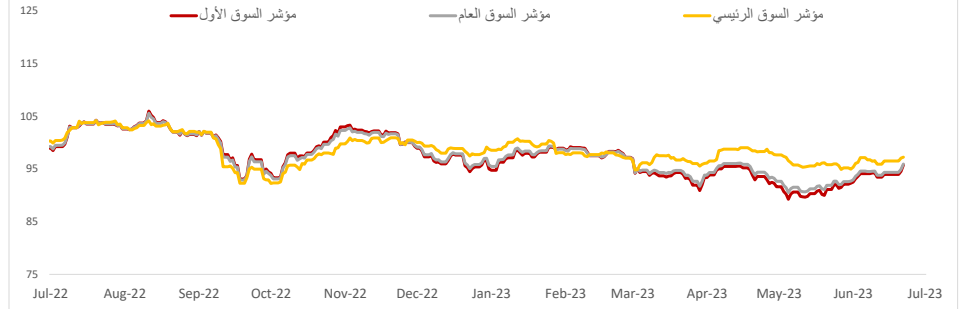
قفزت أرباح بيت التمويل الكويتي "بيتك" خلال الربع الثاني من عام 2023 بنسبة 149.8% على أساس سنوي، مع توصية بتوزيع نقدي. سجل "بيتك" ربحاً وفق بيان لبورصة الكويت اليوم الاثنين خلال الثلاثة أشهر المنتهية بـ 30 يونيو/حزيران السابق بقيمة 171.29 مليون دينار، مقابل 68.58 مليون دينار ربح الربع الثاني من 2022. وحقق البنك أرباحاً في النصف الأول من العام الحالي بـ 333.38 مليون دينار، مقابل 138.08 مليون دينار ربح الفترة المناظرة من العام السابق، بارتفاع سنوي 141.4%.

وعزا البيان ارتفاع الربح النصفى بصفة رئيسية إلى مساهمة نتائج مجموعة البنك الأهلي المتحد؛ كنتيجة لإتمام الاستحواذ خلال الربع الأخير من عام 2022، مع الزيادة في الأنشطة الرئيسية للمجموعة، وارتفاع صافي إيرادات التشغيل 58.6%، لزيادة إجمالي إيرادات التشغيل 60.4%.

وتضمنت الإيرادات زيادة في إيرادات التمويل بنسبة 43.2%، وانخفاض في المخصصات، وانخفاض القيمة المحمل على بيان الدخل المجموع بنسبة 42.8%.

وأوصى مجلس إدارة "بيتك" بتوزيع أرباح نقدية على المساهمين عن النصف الأول من العام بنسبة 10% من القيمة الاسمية للسهم، بما يعادل 10 فلويس للسهم الواحد، وإجمالي يقدر بـ 146.06 مليون دينار، وحدد في بيان منفصل تاريخ استحقاقات الأسهم.

## مؤشرات بورصة الكويت



## مؤشرات بورصة الكويت أداء - مؤشر القطاعات

مؤشر القطاعات	السعر	ليومي - التغيير %	التغير % (MTD)	بداية السنة (%) YTD	ارتفاع 52 أسبوع	منخفض 52 أسبوع
مؤشر المنافع	531.58	▲ 1.00	▲ 1.00	7.45	▲ 547.37	447.37
مؤشر البنوك	1,787.93	▲ 0.45	▲ 4.82	-0.33	▼ 1,929.95	1,643.79
مؤشر الخدمات الاستهلاكية	617.56	▲ 0.41	▲ 0.40	28.67	▲ 622.63	437.73
مؤشر التكنولوجيا	614.01	■ 0.00	▼ -9.15	-11.81	▼ 800.25	531.07
مؤشر الرعاية الصحية	461.54	■ 0.00	▲ 2.69	-0.07	▼ 515.27	397.70
مؤشر التأمين	2,104.11	▼ (0.08)	▼ -0.28	35.68	▲ 2,214.77	1,481.36
مؤشر النفط والغاز	1,018.46	▼ (0.28)	▼ -0.09	-10.55	▼ 1,242.72	925.87
مؤشر الاتصالات	1,144.71	▼ (0.41)	▲ 2.44	-3.11	▼ 1,297.45	1,060.09
مؤشر الخدمات المالية	1,304.42	▼ (0.46)	▲ 6.31	3.75	▲ 1,452.39	1,155.19
مؤشر الصناعة	1,030.64	▼ (0.51)	▲ 2.75	-4.47	▼ 1,262.10	940.26

## بورصة الكويت (KSE) - انخفاض (Top Losers)

الشركة	السعر (فلس كويتي)	نسبة التغيير (Chg %)
شركة اكتتاب القابضة ش.م.ك	20.5 KWF	-12.02
شركة التعمير للإستثمار العقاري ش.م.ك	16.1 KWF	-8.00
شركة رابطة الكويت والخليج للنقل ش.م.ك	53.2 KWF	-5.00
شركة الكوت للمشاريع الصناعية ش.م.ك	808 KWF	-4.94
شركة حيات للإتصالات ش.م.ك	78 KWF	-4.88

## بورصة الكويت (KSE) - ارتفاع (Top Gainers)

الشركة	السعر (فلس كويتي)	نسبة التغيير (Chg %)
شركة الديرة القابضة ش.م.ك	188 KWF	9.30
شركة المصالح العقارية ش.م.ك	30.9 KWF	7.67
البنك التجاري الكويتي	560 KWF	6.46
شركة وثاق للتأمين التكافلي ش.م.ك	28 KWF	6.06
شركة عمار للتمويل والإجارة	57.1 KWF	4.77

## سوق التداول - القيمة المتداولة / قيمة\*

الأقل نشاطا بواسطة القيمة المتداولة / قيمة			الأكثر نشاطا بواسطة القيمة المتداولة / قيمة		
الشركة	السعر (فلس كويتي)	القيمة (د.ك)	الشركة	السعر (فلس كويتي)	القيمة (د.ك)
شركة عمار للتمويل والإجارة	57.1 KWF	0.06	بيت التمويل الكويتي	788 KWF	7,331,994
شركة الديرة القابضة ش.م.ك	188 KWF	0.19	مجموعة جي إف إنش المالية ش.م.ك	87.8 KWF	5,036,654
شركة الكوت للمشاريع الصناعية ش.م.ك	808 KWF	4.85	مجموعة الصناعات الوطنية (القابضة)	224 KWF	2,746,801
البنك التجاري الكويتي	560 KWF	6.05	مجموعة أركان المالية للتمويل والاستثمار	124 KWF	2,703,725
شركة المنار للتمويل والإجارة	59.3 KWF	11.86	شركة الاتصالات المتنقلة - ش.م.ك	563 KWF	2,309,600

\* الحجم والقيمة: يوم التداول السابق

## سوق التداول - من حيث الحجم / الكمية\*

الأقل نشاطا بواسطة حيث الحجم / الكمية			الأكثر نشاطا بواسطة حيث الحجم / الكمية		
الشركة	السعر (فلس كويتي)	الكمية	الشركة	السعر (فلس كويتي)	الكمية
شركة الديرة القابضة ش.م.ك	188 KWF	1.00	مجموعة جي إف إنش المالية ش.م.ك	87.8 KWF	56,496,397
شركة الكوت للمشاريع الصناعية ش.م.ك	808 KWF	6.00	مجموعة أركان المالية للتمويل والاستثمار	124 KWF	21,867,720
البنك التجاري الكويتي	560 KWF	11.00	شركة أمان للاجارة والاستثمار (ش.م.ك)	161 KWF	13,068,059
شركة المنار للتمويل والإجارة	59.3 KWF	200.00	مجموعة الصناعات الوطنية (القابضة)	224 KWF	12,066,956
شركة المصالح العقارية ش.م.ك	30.9 KWF	410.00	شركة اكتتاب القابضة ش.م.ك	20.5 KWF	9,564,527

\* الحجم والقيمة: يوم التداول السابق

## إخلاء مسؤولية

إن المعلومات الواردة في هذا التقرير مستمدة من مصادر يعتقد أنها دقيقة وموثوقة. لم يتم التحقق بصفة مستقلة من قبل شركة بيتك كابيتال للإستثمار عن أي من المعلومات الواردة في هذا التقرير. وتبعاً لذلك، فإن أي من شركة بيتك كابيتال للإستثمار أو موظفيها أو مسؤوليها لا يضمنون أو يدعون موثوقية أو اكتمال أو دقة هذه المعلومات. ولا ينبغي لهذه المعلومات أن تفسر بأنها عرض، أو دعوة أو ترويج أو التماس للإكتتاب أو الشراء أو البيع أو الاحتفاظ لأي من المنتجات المالية المذكورة في هذا التقرير، كما أنها لا تشكل إطلاقاً المشورة أو التوصية للدخول في أي استثمارات أو صفقة من شأنها أن تشكل أساساً لأي عقد أو التزام.

الآراء في هذا التقرير قد تم إعدادها من قبل شركة بيتك كابيتال للإستثمار لعملائها بناء على معلومات قد تم الحصول عليها من مصادر عامة يعتقد أنه يمكن الاعتماد عليها ولكن هذا الاعتقاد لا يضمن صحة المعلومات التي تم الاعتماد عليها لاعداد هذا التقرير. البحوث المنشورة في التقرير يمكن أن تأخذ بها شركة بيتك كابيتال للإستثمار عندما تقرر شراء أو بيع ملكية في الأسهم المذكورة في هذا التقرير. حيث تقوم شركة بيتك كابيتال للإستثمار بأجراء بحث تحليلي لخبيرة مختارة من الشركات لتحديد الفرص القصيرة الأجل التي تتوافق مع إستراتيجية شركة بيتك كابيتال للإستثمار بالشراء أو البيع على المدى الطويل. وبالإضافة إلى ذلك، فقد تقوم شركة بيتك كابيتال للإستثمار بالتداول أو الانجاز لحسابها الخاص، نتيجة اقتراحات المحللين على المدى القصير ويمكن لها أيضاً الدخول في معاملات الأوراق المالية على نحو يتعارض مع هذا التقرير، كما أن البيع والشراء من وإلى العملاء يتم بناء على المعايير الأساسية التي تضعها شركة بيتك كابيتال للإستثمار .

وتشكل الآراء والتوقعات والتغييرات الواردة في هذا التقرير النتيجة الحالية التي توصل إليها معد التقرير اعتباراً من تاريخ هذا التقرير. وهي لا تعبر بالضرورة عن آراء شركة بيتك كابيتال للإستثمار وقابلة للتغيير دون سابق إنذار. وعلاوة على ذلك، ليس على شركة بيتك كابيتال للإستثمار أي التزام لتحديث أو تعديل أو تغيير هذا التقرير أو إبلاغ القارئ عن أي تغيير في التقرير، أو أي تغيير أو ثبوت عدم صحة في وقت لاحق لأي من الآراء أو التقديرات أو التوقعات أو التقييمات المبينة في هذا التقرير. إن المواضع المالية التي نوقشت والنتائج التي تم استخلاصها في هذا التقرير قد لا تكون مناسبة لجميع المستثمرين، ويجب على المستثمرين اتخاذ القرارات الاستثمارية بأنفسهم و باستخدام مستشاريهم المستقلين لاتخاذ قرارات استثمارية تناسب أوضاعهم المالية الخاصة وأهدافهم الاستثمارية. الأداء في الماضي ليس بالضرورة مؤشراً على النتائج المستقبلية والمعلومات التاريخية في هذا التقرير عن الشركات والأسواق والأدوات المالية لا تضمن أدائها المستقبلي، وينصح المستثمرين باتخاذ مشورة الخبراء القانونيين والماليين قبل الدخول في أي صفقة مماثلة أو مستوحاة من مضمون هذا المنشور.

إن استخدام أي معلومات وردت في هذا التقرير واتخاذ أي قرارات استثمارية عليها تعتبر من مسؤولية القارئ ومن ضمن مخاطرته و لن تكون شركة بيتك كابيتال للإستثمار أو ممثلها أو موظفيها أو مسئولها مسؤولين عن أي قرارات استثمارية أو أضرار أو فرص فائتة أو خسائر ناتجة عن أو متعلقة باستخدام المعلومات أو البيانات أو التحليلات أو الآراء الواردة في هذا التقرير سواء بصورة مباشرة أو غير مباشرة.

هذا التقرير لا يسمح باستنساخه أو توزيعه ونشره من قبل أي شخص ولاي عرض دون الحصول على موافقة خطية مسبقة من شركة بيتك كابيتال للإستثمار. ويرجى ذكر المصدر في حالة نقل أي معلومة مقتطفة من التقرير. سنحتفظ بملكية حقوق الطبع وكل حقوق الملكية الفكرية الأخرى. ولا يجوز لكم استخدام اسم شركتنا أو نسخ شعار الشركة بأي شكل أو أسلوب أو وسيلة بدون موافقة خطية مسبقة من شركتنا.

وهذه المعلومات ممتاحة للجميع على موقع الشركة بشبكة الإنترنت ([www.kfhcapital.com.kw](http://www.kfhcapital.com.kw)) ضمن قائمة البحوث والدراسات الإستشارية.

يخضع هذا النصل القانوني لقوانين دولة الكويت. وتُقدّم كافة النزاعات الناشئة عن أو المتصلة بهذا النصل والمحتويات المتعلقة بالآراء و المعلومات المدرجة في هذا الموقع الإلكتروني إلى القضاء الحصري التابع لمحاكم دولة الكويت بما لا يتعارض وأحكام الشريعة الإسلامية الفراء. ولا تتحمل شركة بيتك كابيتال للإستثمار أي مسؤولية في حالة إستخدام محتويات هذا الموقع في بلدان أخرى تخضع لقوانينها الخاصة.

## Disclaimer

The information contained in this document has been derived from sources believed to be accurate and reliable. KFH Capital Investment Company (KFH Capital) has not independently verified any information contained in this document. Therefore, neither KFH Capital nor any of its employees, representatives or officials gives any representation or warranty of reliability, completeness or accuracy of such information. This information should not be construed as an offer, invitation, promotion or solicitation to subscribe, purchase, maintain or sell any of the financial products mentioned here, nor does it constitute investment advice or a recommendation to enter into any transaction that would form whatsoever the basis of any contract or commitment.

The opinions in this report were prepared by KFH Capital for its clients based on the information obtained from public sources that are believed to be reliable, but that belief is not a warranty on the reliability of the information based upon for preparing the report. The published research report may be considered by KFH Capital when it decides to buy or sell proprietary positions in the securities mentioned in this report. For selected companies, KFH Capital's equity research analysts may identify shorter-term opportunities that are consistent or inconsistent with KFH Capital's existing, longer term Buy or Sell strategy. In addition, KFH Capital may trade for its own account as a result of the short term trading suggestions of analysts and may also engage in securities transactions in a manner inconsistent with this research report and with respect to securities covered by this report. Moreover, KFH Capital will sell to or buy from customers based on its principal criteria.

Opinions, estimates or projections in this report constitute the current conclusion of the author as of the date of this report. They do not necessarily reflect the opinions of KFH Capital and are subject to change without notice. Moreover, KFH Capital has no obligation to update, modify or amend this report or to otherwise notify a reader thereof in the event that any matter stated herein, or any opinion, projection, forecast or estimate set forth herein, changes or subsequently becomes inaccurate. The financial discussion and conclusion discussed in this report may not be suitable for all investors and investors must make their own investment decisions using their own independent advisors as they believe necessary and based upon their specific financial situations and investment objectives. Past performance is not necessarily indicative of future results and historical information in this report about companies, markets and securities does not guarantee future performance and investors are advised to take expert legal and financial advice before entering into any transaction similar to or inspired by the contents of this publication.

The use of any information contained in this report and taking any of investment decisions is the responsibility of the reader and included as part of his risks. Accordingly, neither KFH Capital nor any of its employees, representatives or officials shall be responsible for any investment decisions, damages, opportunity losses, direct or indirect losses related to using of information, data, analysis or opinions contained in this report. This report may not be reproduced, distributed or published by any person for any purpose without KFH Capital's prior written consent. Please cite source when quoting.

KFH Capital shall retain ownership of the copyright and all other intellectual property rights. You shall not quote our name or reproduce our logo in any form or medium without KFH Capital's prior written consent. This information is made available on the company's website (<http://www.kfhcapital.com.kw>) under Investment Research.

This disclaimer is subject to laws of the State of Kuwait. All disputes arising out of or relating to this disclaimer, contents of the opinions or information contained in this website shall be submitted to courts of the State of Kuwait and in line with provisions of Islamic Shariaa principals. KFH Capital shall not be held responsible for any liability in case of using the contents of this website in other countries and any use of the contents of this website shall be subject to the relevant laws of those countries