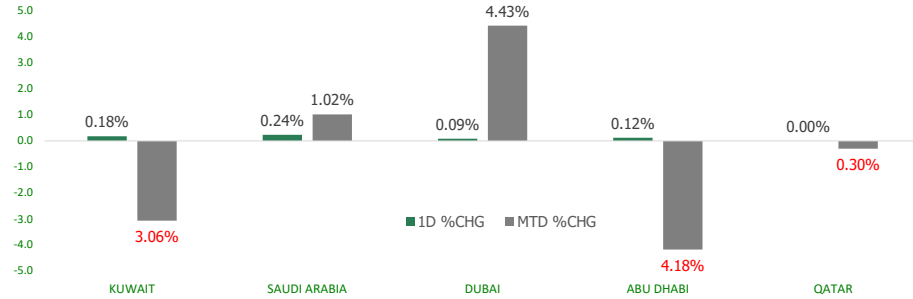


KFH Capital DAILY EQUITY MARKET UPDATE

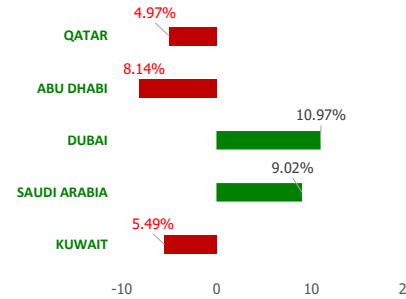


Tuesday, June 13, 2023

GCC INDICES - DAILY & MTD PERFORMANCE



YTD PERFORMANCE - GCC INDICES



Commodities & FX Rates Vs USD

Name	Close	YTD%
WTI Crude	67.34	-16.37
ICE Brent	72.11	-16.38
GBP	1.251	3.42
EURO	1.076	0.51
JPY	139.60	6.48
KWD	0.307	0.51

GCC PERFORMANCE SNAPSHOT

Index	Close	52W High	52W Low	Market Cap (USD Mn)	Dividend Yield	PE Ratio
KUWAIT	7,670.10	8,908.93	7,399.12	118087.01	2.95	17.85
SAUDI	11,423.13	12,714.56	9,930.86	2903863.85	3.09	18.06
DUBAI	3,701.91	3,712.07	3,059.61	142743.99	4.77	9.25
ABU DHABI	9,380.18	10,671.32	9,155.96	621850.33	2.31	15.62
QATAR	10,150.63	14,056.88	9,750.49	143485.51	4.84	11.67

GCC TOP GAINERS

Company	Close	%Chng
Future Care Trading Co	SAR 20.8	30.00
Takaful Emarat Insurance PJSC	AED 0.749	14.88
Al Firdous Holdings PJSC	AED 0.172	14.67
Kuwait Reinsurance Company KSCP	KWf 350	11.11
Orascom Construction PLC	USD 3.905	10.00

GCC TOP LOSERS

Company	Close	%Chng
Mekdam Holding Group QPSC	QAR 5	-16.65
Fujairah Cement Industries	AED 0.365	-9.88
Dubai Refreshment Pjsc	AED 16.1	-8.26
Sure Global Tech Company SJSC	SAR 73.2	-6.63
Abu Dhabi National Hotels Co PJSC	AED 4.46	-5.51

Note: KWF=Kuwaiti Fils

Note: KWF=Kuwaiti Fils

Trading Parameters

Market Trading - by Volume*

Most Active by Volume

Company	Close	Volume*
Union Properties PJSC	AED 0.305	362,494,492
Tourism Enterprise Company SJSC	SAR 0.867	87,477,700
Deyaar Development PJSC	AED 0.663	46,822,427
Estithmar Holding QPSC	QAR 2.275	33,507,498
Dubai Electricity and Water Authority PJSC	AED 2.59	33,278,778

Least Active by Volume

Company	Close	Volume*
Ghida Alsultan for Fast Food Company CJSC	SAR 71	1.00
Balady Poultry Trading Company CJSC	SAR 137	3.00
Horizon Foods Co SCJSC	SAR 48	5.00
Bena Steel Industries Company SCJSC	SAR 42.35	10.00
Shuaiba Industrial Company KPSC	KWf 155	40.00

Note: KWF=Kuwaiti Fils

* Volume & Value as of: Previous Trading Day

Market Trading - by Value*

Most Active by Value

Company	Close	Turnover (USD)*
Al Rajhi Banking & Investment Corporation SJSC	SAR 73.5	78,108,998
Rabigh Refining and Petrochemical Company SJSC	SAR 12.22	72,877,595
International Holding Company PJSC	AED 395.1	55,961,132
Elm Company SJSC	SAR 585.2	52,049,745
Bank Aljazira SJSC	SAR 18.46	43,135,647

Least Active by Value

Company	Close	Turnover (USD)*
Enma Al-Rawabi Co	SAR 20	5.33
Ghida Alsultan for Fast Food Company CJSC	SAR 71	18.93
Naseej for Technology Co	SAR 71.5	19.07
Shuaiba Industrial Company KPSC	KWf 155	20.17
Kuwait Hotels Co KPSC	KWf 220	60.84

Note: KWF=Kuwaiti Fils

* Volume & Value as of: Previous Trading Day

For any queries please contact : KFH Capital Research Department

© KFH Capital Investments

Page 1

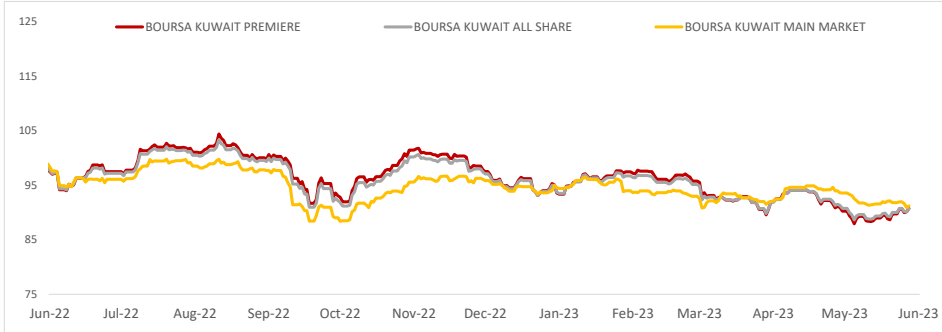
Email Id: IRD@KFHCAPITAL.COM.KW

Phone No: 22987000

Data Provided by Thomson Reuters



PRICE PERFORMANCE



SECTOR PERFORMANCE SUMMARY

KSE Sector	Close	1D % Chg	MTD%	YTD%	52W High	52W Low
Basic Materials Sector Index (PR) Index	953.50	▲ 2.34	▲ 6.89	▲ 10.22	1,064.70	800.80
Real Estate Sector Index (PR) Index	1,153.93	▲ 1.15	▲ 0.84	▼ -4.53	1,305.54	1,071.67
Utilities Sector Index (PR) Index	481.58	▲ 1.10	▲ 4.57	▼ -2.66	547.37	447.37
Insurance Sector Index (PR) Index	2,118.34	▲ 0.74	▲ 0.22	▲ 36.59	2,214.77	1,464.09
Financial Services Sector Index (PR) Index	1,190.47	▲ 0.57	▼ -3.25	▼ -5.31	1,452.85	1,155.19
Consumer Staples Sector Index (Pr) Index	528.77	▲ 0.39	▲ 15.72	▲ 10.17	561.31	437.73
Technology Sector Index (PR) Index	651.11	■ 0.00	▲ 11.87	▼ -6.48	800.25	531.07
Health Care Sector Index (PR) Index	455.79	■ 0.00	▼ -0.27	▼ -1.31	821.70	410.71
Banks Sector Index (PR) Index	1,683.95	▼ -0.06	▼ -4.12	▼ -6.13	1,929.95	1,643.79
Industrials Sector Index (PR) Index	971.85	▼ -0.29	▼ -3.35	▼ -9.92	1,278.71	940.26

Market Trading - by Volume*

Most Active by Volume			Least Active by Volume		
Company	Close (Fils)	Volume (Shares)	Company	Close (Fils)	Volume (Shares)
GFH Financial Group BSC	KWf 83.8	23,433,050	Shuaiba Industrial Company KPSC	KWf 155	40.00
Kuwait Real Estate Company KPSC	KWf 113	19,933,636	Kuwait Hotels Co KPSC	KWf 220	85.00
Gulf Bank KSCP	KWf 255	19,438,868	National Petroleum Services Company KSCP	KWf 745	366.00
Asiya Capital Investments Company KSCP	KWf 59	13,729,799	Al Kout Industrial Projects Company KPSC	KWf 748	614.00
Kuwait Finance House KSCP	KWf 731	13,235,606	Gulf Insurance Group KSCP	KWf 1740	651.00

* Volume & Value as of: Previous Trading Day

NEWS

Most stock markets in the Gulf ended higher on Monday ahead of a widely expected pause in interest rate hike by the U.S. Federal Reserve, while falling oil prices capped gains. Money markets are pricing in a 73.6% chance of the Fed keeping rates steady, and a 26.4% chance of a 25-basis-point rate hike, according to the CME FedWatch tool.

Most Gulf currencies are pegged to the U.S. dollar, while Saudi Arabia, the United Arab Emirates and Qatar usually mirror U.S. monetary policy changes.

Saudi Arabia's benchmark index .TASI rose 0.2%, recovering from the previous session's marginal losses. The index was lifted by gains in materials, health and finance sectors with Jabal Omar 4250.SE rising 2.1% and Saudi Industrial Investment 2250.SE gaining 3.9%.

In Abu Dhabi, the index .FTFADGI rose 0.1%, keeping its previous sessions gains, supported by a 2.2% rise in ADNOC Drilling ADNOCDRILL.AD and a 0.8% rise in Alpha Dhabi Holding ALPHADHABI.AD. The United Arab Emirates' biggest lender, First Abu Dhabi Bank FAB.AD added 0.6%.

Dubai's benchmark index .DFMGI continued its 12-session winning streak and ended 0.1% higher. The index was supported by gains in financials and utilities sectors with Union Properties UPRO.DU surging 7% and Emaar Properties EMAR.DU adding 0.7%. The emirate's largest lender Emirates NBD ENBD.DU gained 0.7%.

The Qatari Stock index .QSI edged down 0.6%, extending losses from two previous sessions, with most of sectors in the red – led by finance and industry. The region's largest lender Qatar National Bank QNBK.QA and index heavyweight Commercial Bank of Qatar led 0.6% and 1.5%, respectively, while the world's largest LNG shipping fleet owner, Qatar Gas Transport QGTS.QA (Nakilat) slid 0.6%.

Oil prices - a key catalyst for the Gulf's financial markets - tumbled on Monday with Brent crude LCOc1 down 1.9% at \$72.85 a barrel by 1300 GMT.

KSE TOP GAINERS

Company	Close (Fils)	%Chng
Kuwait Reinsurance Company KSCP	KWf 350	11.11
Al Kout Industrial Projects Company KPSC	KWf 748	10.00
Kuwait Hotels Co KPSC	KWf 220	7.32
First Investment Co KSCP	KWf 42	6.33
Kuwait Emirates Holding Company KSCP	KWf 26.4	5.60

KSE TOP LOSERS

Company	Close (Fils)	%Chng
UniCap Investment and Finance Co KSCP	KWf 44	-5.17
Al Madar Finance and Investment Co KSCP	KWf 99.8	-4.95
Gulf Franchising Holding Co KSCP	KWf 62.2	-4.89
Aqar Real Estate Investment Co KSCP	KWf 48.2	-4.74
Equipment Holding Co KSCP	KWf 24	-4.00

Market Trading - by Value*

Most Active by Value			Least Active by Value		
Company	Close (Fils)	Turnover (KWD)	Company	Close (Fils)	Turnover (KWD)
Kuwait Finance House KSCP	KWf 731	9,729,891	Shuaiba Industrial Company KPSC	KWf 155	6.20
Gulf Bank KSCP	KWf 255	4,955,745	Kuwait Hotels Co KPSC	KWf 220	18.70
Boubyan Bank KSCP	KWf 630	4,431,683	Real Estate Trade Centers Company KPSC	KWf 55.1	38.39
National Bank of Kuwait SAKP	KWf 936	4,253,398	Aqar Real Estate Investment Co KSCP	KWf 48.2	48.20
Kuwait Real Estate Company KPSC	KWf 113	2,214,029	Al Argan International Real Estate Company KSCP	KWf 77	77.77

* Volume & Value as of: Previous Trading Day

إخلاء مسؤولية

إن المعلومات الواردة في هذا التقرير مستمدة من مصادر يعتقد أنها دقيقة وموثوقة. لم يتم التحقق بصفة مستقلة من قبل شركة بيتك كابيتال للإستثمار عن أي من المعلومات الواردة في هذا التقرير. وتبعا لذلك، فإن أي من شركة بيتك كابيتال للإستثمار أو ممثليها أو موظفيها أو مسؤوليها لا يضمنون أو يدعون موثوقية أو اكتمال أو دقة هذه المعلومات. ولا ينبغي لهذه المعلومات أن تفسر بأنها عرض، أو دعوة أو ترويج أو التماس للإكتتاب أو البيع أو الاحتفاظ لأي من المنتجات المالية المذكورة في هذا التقرير، كما أنها لا تشكل اطلاقاً المشورة أو التوصية للدخول في أي إستثمارات أو صفقة من شأنها أن تشكل أساس لأي عقد أو إتزام.

الآراء في هذا التقرير قد تم أعدادها من قبل شركة بيتك كابيتال للإستثمار لعملائها بناء على معلومات قد تم الحصول عليها من مصادر عامة يعتقد أنه يمكن الاعتماد عليها ولكن هذا الاعتقاد لا يضمن صحة المعلومات التي تم الاعتماد عليها لأعداد هذا التقرير. البحوث المنشورة في التقرير يمكن أن تأخذ بها شركة بيتك كابيتال للإستثمار عندما تقرر شراء أو بيع ملكية في الأسهم المذكورة في هذا التقرير. حيث تقوم شركة بيتك كابيتال للإستثمار بإجراء بحث تحليلي لخبيرة مختارة من الشركات لتحديد الفرص القصيرة الأجل التي تتوافق أو تتعارض مع إستراتيجية شركة بيتك كابيتال للإستثمار بالشراء أو البيع على المدى الطويل. وبالإضافة إلى ذلك، فقد تقوم شركة بيتك كابيتال للإستثمار بالتداول أو الاتجار لحسابها الخاص، نتيجة اقتراحات المحللين على المدى القصير ويمكن لها أيضا الدخول في معاملات الأوراق المالية على نحو يتعارض مع هذا التقرير، كما أن البيع والشراء من وإلى العملاء يتم بناء على المعايير الأساسية التي تضعها شركة بيتك كابيتال للإستثمار.

وتشكل الآراء والتوقعات والتقدير الواردة في هذا التقرير النتيجة الحالية التي توصل إليها معد التقرير اعتباراً من تاريخ هذا التقرير. وهي لا تعبر بالضرورة عن آراء شركة بيتك كابيتال للإستثمار وقابلة للتغيير دون سابق إنذار. وعلاوة على ذلك، ليس على شركة بيتك كابيتال للإستثمار أي التزام لتحديث أو تعديل أو تغيير هذا التقرير أو إبلاغ القارئ عن أي تغيير في التقرير، أو أي تغيير أو ثبوت عدم صحة في وقت لاحق لأي من الآراء أو التقديرات أو التوقعات أو التقييمات المبينة في هذا التقرير. إن المواضيع المالية التي نوقشت والناتج التي تم استخلاصها في هذا التقرير قد لا تكون مناسبة لجميع المستثمرين، ويجب على المستثمرين اتخاذ القرارات الاستثمارية بأنفسهم واستخدام مستشاريهم المستقلين لاتخاذ قرارات استثمارية تناسب أوضاعهم المالية الخاصة وأهدافهم الاستثمارية. الأداء في الماضي ليس بالضرورة مؤشراً على النتائج المستقبلية والمعلومات التاريخية في هذا التقرير عن الشركات والأسواق والأدوات المالية لا تضمن أدائها المستقبلي، وينصح المستثمرين باتخاذ مشورة الخبراء القانونيين والماليين قبل الدخول في أي صفقة مماثلة أو مستوحاة من مضمون هذا المنشور.

إن استخدام أي معلومات وردت في هذا التقرير واتخاذ أي قرارات استثمارية عليها تعتبر من مسؤولية القارئ ومن ضمن مخاطره و لن تكون شركة بيتك كابيتال للإستثمار أو ممثليها أو موظفيها أو مسؤوليها مسؤولين عن أي قرارات استثمارية أو أضرار أو فرص فائتة أو خسائر ناتجة عن أو متعلقة باستخدام المعلومات أو البيانات أو التحليلات أو الآراء الواردة في هذا التقرير سواء بصورة مباشرة أو غير مباشرة.

هذا التقرير لا يسمح باستنساخه أو توزيعه ونشره من قبل أي شخص ولأي غرض دون الحصول على موافقة خطية مسبقة من شركة بيتك كابيتال للإستثمار. ويرجى ذكر المصدر في حالة نقل أي معلومة مقتطفة من التقرير. سنحتفظ بملكية حقوق الطبع وكل حقوق الملكية الفكرية الأخرى. ولا يجوز لكم استخدام اسم شركتنا أو نسخ شعار الشركة بأي شكل أو أسلوب أو وسيلة بدون موافقة خطية مسبقة من شركتنا.

وهذه المعلومات متاحة للجميع على موقع الشركة بشبكة الإنترنت (www.kfhcapital.com.kw) ضمن قائمة البحوث والدراسات الإستشارية.

يخضع هذا التنصل القانوني لقوانين دولة الكويت. وتُقدّم كافة النزاعات الناشئة عن أو المتصلة بهذا التنصل والمحتويات المتعلقة بالآراء و المعلومات المدرجة في هذا الموقع الإلكتروني إلى القضاء الحصري التابع لمحاكم دولة الكويت بما لا يتعارض وأحكام الشريعة الإسلامية الغراء. ولا تتحمل شركة بيتك كابيتال للإستثمار أي مسؤولية في حالة استخدام محتويات هذا الموقع في بلدان أخرى تخضع لقوانينها الخاصة.

Disclaimer

The information contained in this document has been derived from sources believed to be accurate and reliable. KFH Capital Investment Company (KFH Capital) has not independently verified any information contained in this document. Therefore, neither KFH Capital nor any of its employees, representatives or officials gives any representation or warranty of reliability, completeness or accuracy of such information. This information should not be construed as an offer, invitation, promotion or solicitation to subscribe, purchase, maintain or sell any of the financial products mentioned here, nor does it constitute investment advice or a recommendation to enter into any transaction that would form whatsoever the basis of any contract or commitment.

The opinions in this report were prepared by KFH Capital for its clients based on the information obtained from public sources that are believed to be reliable, but that belief is not a warranty on the reliability of the information based upon for preparing the report. The published research report may be considered by KFH Capital when it decides to buy or sell proprietary positions in the securities mentioned in this report. For selected companies, KFH Capital's equity research analysts may identify shorter-term opportunities that are consistent or inconsistent with KFH Capital's existing, longer term Buy or Sell strategy. In addition, KFH Capital may trade for its own account as a result of the short term trading suggestions of analysts and may also engage in securities transactions in a manner inconsistent with this research report and with respect to securities covered by this report. Moreover, KFH Capital will sell to or buy from customers based on its principal criteria.

Opinions, estimates or projections in this report constitute the current conclusion of the author as of the date of this report. They do not necessarily reflect the opinions of KFH Capital and are subject to change without notice. Moreover, KFH Capital has no obligation to update, modify or amend this report or to otherwise notify a reader thereof in the event that any matter stated herein, or any opinion, projection, forecast or estimate set forth herein, changes or subsequently becomes inaccurate. The financial discussion and conclusion discussed in this report may not be suitable for all investors and investors must make their own investment decisions using their own independent advisors as they believe necessary and based upon their specific financial situations and investment objectives. Past performance is not necessarily indicative of future results and historical information in this report about companies, markets and securities does not guarantee future performance and investors are advised to take expert legal and financial advice before entering into any transaction similar to or inspired by the contents of this publication.

The use of any information contained in this report and taking any of investment decisions is the responsibility of the reader and included as part of his risks. Accordingly, neither KFH Capital nor any of its employees, representatives or officials shall be responsible for any investment decisions, damages, opportunity losses, direct or indirect losses related to using of information, data, analysis or opinions contained in this report. This report may not be reproduced, distributed or published by any person for any purpose without KFH Capital's prior written consent. Please cite source when quoting.

KFH Capital shall retain ownership of the copyright and all other intellectual property rights. You shall not quote our name or reproduce our logo in any form or medium without KFH Capital's prior written consent. This information is made available on the company's website (<http://www.kfhcapital.com.kw>) under Investment Research.

This disclaimer is subject to laws of the State of Kuwait. All disputes arising out of or relating to this disclaimer, contents of the opinions or information contained in this website shall be submitted to courts of the State of Kuwait and in line with provisions of Islamic Shariah principals. KFH Capital shall not be held responsible for any liability in case of using the contents of this website in other countries and any use of the contents of this website shall be subject to the relevant laws of those countries