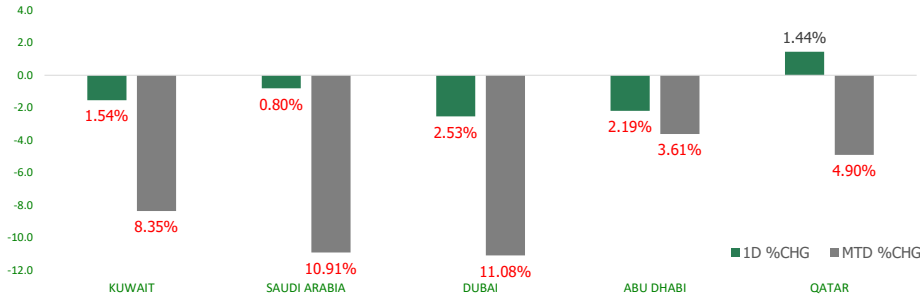


KFH Capital DAILY EQUITY MARKET UPDATE

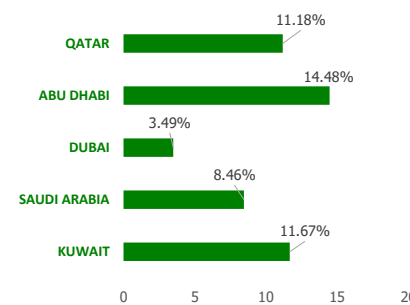


Tuesday, May 24, 2022

GCC INDICES - DAILY & MTD PERFORMANCE



YTD PERFORMANCE - GCC INDICES



Commodities & FX Rates Vs USD

Name	Close	YTD %
WTI Crude	110.59	46.64
ICE Brent	113.47	45.82
GBP	1.259	-6.96
EURO	1.069	-5.97
JPY	127.87	11.11
KWD	0.306	1.23

GCC PERFORMANCE SNAPSHOT

Index	Close	52W High	52W Low	Market Cap (USD Mn)	Dividend Yield	PE Ratio
KUWAIT	8,530.95	9,437.37	6,702.29	118628.35	2.46	13.93
SAUDI	12,235.91	13,949.13	10,318.51	3140202.87	2.54	19.53
DUBAI	3,307.39	3,747.94	2,736.65	97760.67		13.13
ABU DHABI	9,717.12	10,171.79	6,478.18	502772.70	2.00	20.94
QATAR	12,925.30	14,931.08	10,499.97	178104.46	3.47	15.34

GCC TOP GAINERS

Company	Close	%Chng
Saudi Industrial Export Company SJSC	SAR 96.3	9.93
Saudi Marketing Company (Farm Superstores) SJSC	SAR 25.5	9.82
Kingdom Holding Company SJSC	SAR 10.94	9.51
Amar Finance and Leasing Company KSCP	KWf 69.9	9.22
Kuwait Foundry Company KPSC	KWf 330	8.20

GCC TOP LOSERS

Company	Close	%Chg
Osos Holding Group Company KPSC	KWf 123	-8.89
Emirates Refreshments PSC	AED 13	-8.45
Arab Sea Information Systems Company SJSC	SAR 167.6	-7.30
Sharjah Cement and Industrial Development CompanyPSC	AED 0.61	-6.44
National Marine Dredging Company PJSC	AED 27.96	-6.36

Note: KWF=Kuwaiti Fils

Note: KWF=Kuwaiti Fils

Trading Parameters

Market Trading - by Volume*

Most Active by Volume

Company	Close	Volume*
Union Insurance Co PSC	AED 0.6	60,797,304.0
Aldar Properties Pjsc	AED 5.07	54,847,408.0
Arabtec Holding PJSC	AED 0.53	29,158,195.0
Emaar Properties PJSC	AED 5.7	27,468,224.0
Dubai Electricity and Water Authority PJSC	AED 2.55	24,769,477.0

Least Active by Volume

Company	Close	Volume*
Automated Systems Company KPSC	KWf 84.6	1.00
Munshaat Real Estate Projects Co KSCP	KWf 70	2.00
Kuwait Reinsurance Company KSCP	KWf 282	6.00
Yiaco Medical Company KSCP	KWf 450	10.00
Yiaco Medical Company KSCP	KWf 450	10.00

Note: KWF=Kuwaiti Fils

* Volume & Value as of: Previous Trading Day

Market Trading - by Value*

Most Active by Value

Company	Close	Turnover (USD)*
Al Rajhi Banking & Investment Corporation SJSC	SAR 90.8	205,976,128.85
United Electronics Company JSC	SAR 118.8	104,032,747.96
SABIC Agri-Nutrients Company SJSC	SAR 147	99,703,257.96
Saudi Basic Industries Corporation SJSC	SAR 115	99,121,059.98
International Holding Company PJSC	AED 280	91,655,511.03

Least Active by Value

Company	Close	Turnover (USD)*
Automated Systems Company KPSC	KWf 84.6	0.28
Munshaat Real Estate Projects Co KSCP	KWf 70	0.46
Kuwait Reinsurance Company KSCP	KWf 282	5.75
Kuwait Syrian Holding Co KSCP	KWf 37.9	6.20
Equipment Holding Co KSCP	KWf 54.8	17.87

Note: KWF=Kuwaiti Fils

* Volume & Value as of: Previous Trading Day

For any queries please contact : KFH Capital Research Department

© KFH Capital Investments

Page 1

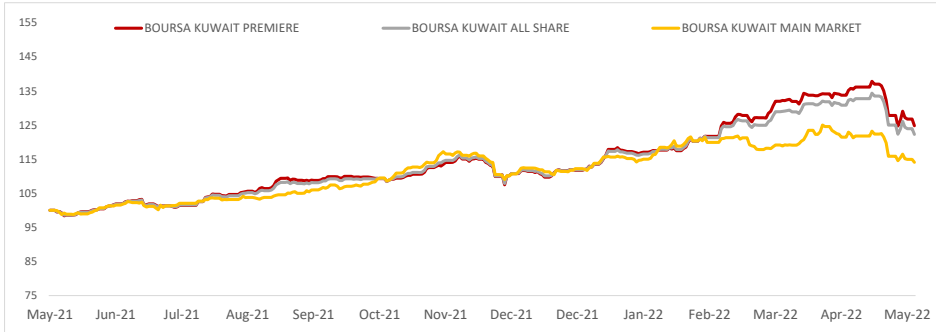
Email Id: IRD@KFHCAPITAL.COM.KW

Phone No: 22987000

Data Provided by Thomson Reuters



PRICE PERFORMANCE



SECTOR PERFORMANCE SUMMARY

KSE Sector	Close	1D % Chg	MTD%	YTD%	52W High	52W Low
Basic Materials Sector Index (PR) Index	1,171.47	▲ 0.80	▲ 1.03	▲ 14.31	1,233.32	985.65
Utilities Sector Index (PR) Index	563.16	■ 0.00	▼ -3.60	▼ -6.14	663.16	557.89
Technology Sector Index (PR) Index	615.46	■ 0.00	▼ -8.04	▼ -10.00	887.55	594.37
Health Care Sector Index (PR) Index	492.00	■ 0.00	▲ 2.07	▼ -38.27	821.70	468.89
Real Estate Sector Index (PR) Index	1,285.22	▼ -0.15	▼ -6.22	▼ -3.11	1,437.95	1,141.18
Telecommunications Sector Index (PR) Index	1,254.13	▼ -3.30	▼ -11.23	▲ 15.12	1,514.71	1,055.89
Consumer Staples Sector Index (Pr) Index	655.18	▼ -1.94	▼ -7.71	▼ -10.39	817.00	640.52
Banks Sector Index (PR) Index	1,805.59	▼ -1.56	▼ -7.79	▲ 11.27	1,992.18	1,383.05
Industrials Sector Index (PR) Index	1,294.68	▼ -0.87	▼ -9.31	▲ 13.42	1,443.64	1,104.27
Financial Services Sector Index (PR) Index	1,504.41	▼ -0.70	▼ -9.18	▲ 5.70	1,678.27	1,123.08

Market Trading - by Volume*

Most Active by Volume			Least Active by Volume		
Company	Close (Fils)	Volume (Shares)	Company	Close (Fils)	Volume (Shares)
Kuwait Finance House KSCP	878.00	19,826,136.00	Automated Systems Company KSCP	84.60	1.00
GFH Financial Group BSC	93.40	15,098,091.00	Munshaat Real Estate Projects Co KSCP	70.00	2.00
Al Safat Investment Co KSCC	148.00	14,237,984.00	Kuwait Reinsurance Company KSCP	282.00	6.00
Ahli United Bank BSC	268.00	14,214,031.00	Yiaco Medical Company KSCP	450.00	10.00
Mobile Telecommunications Company KSCP	615.00	8,733,830.00	Yiaco Medical Company KSCP	450.00	10.00

* Volume & Value as of: Previous Trading Day

NEWS

Oil prices fell on Tuesday as concerns over a possible recession and China's COVID-19 curbs outweighed an expectation of tight global supply and a pick-up in fuel demand with the U.S. summer driving season.

Brent crude LCOc1 futures for July slid 61 cents, or 0.5%, to \$112.81 a barrel by 0402 GMT. U.S. West Texas Intermediate (WTI) crude CLc1 futures for July delivery dropped 55 cents, or 0.5%, to \$109.74 a barrel. Both benchmarks fell by more than \$1 earlier in the session.

Brent gained 0.7% on Monday while WTI settled nearly flat.

Multiple threats to the global economy topped the worries of the world's well-heeled at the annual Davos economic summit, with some flagging the risk of a worldwide recession.

International Monetary Fund Managing Director Kristalina Georgieva said she did not expect a recession for major economies but could not rule one out.

"Investors were selling off as they expected higher oil prices to dent consumption for fuels worldwide," said Toshitaka Tazawa, an analyst at Fujitomi Securities Co Ltd.

KSE TOP GAINERS

Company	Close (Fils)	%Chng
Amar Finance and Leasing Company KSCP	69.90	9.22
Kuwait Foundry Company KSCP	330.00	8.20
Kuwait Remal Real Estate Co KSCP	16.40	6.49
Investment Company Public KSCP	76.60	5.08
Kuwait Investment Company KSCP	181.00	4.62

KSE TOP LOSERS

Company	Close (Fils)	%Chng
Osos Holding Group Company KPSC	123.00	-8.89
Fujairah Cement Industries Co PSC	37.80	-5.50
First Dubai for Real Estate Development Co KSCP	68.40	-5.13
Inovest BSC Public	151.00	-5.03
Heavy Engineering Industries and Shipbuilding Company KSCP	690.00	-4.83

Market Trading - by Value*

Most Active by Value			Least Active by Value		
Company	Close (Fils)	Turnover (KWD Mn)	Company	Close (Fils)	Turnover (KWD)
Kuwait Finance House KSCP	878.00	17.48	Automated Systems Company KPSC	84.60	85.00
National Bank of Kuwait SAKP	1005.00	5.59	Munshaat Real Estate Projects Co KSCP	70.00	140.00
Mobile Telecommunications Company KSCP	615.00	5.44	Kuwait Reinsurance Company KSCP	282.00	1,762.00
Mobile Telecommunications Company KSCP	615.00	5.44	Kuwait Syrian Holding Co KSCP	37.90	1,895.00
Mobile Telecommunications Company KSCP	615.00	5.44	Equipment Holding Co KSCP	54.80	5,480.00

* Volume & Value as of: Previous Trading Day

إخلاء مسؤولية

إن المعلومات الواردة في هذا التقرير مستمدة من مصادر يعتقد أنها دقيقة وموثوقة. لم يتم التحقق بصفة مستقلة من قبل شركة بيتك كابيتال للإستثمار عن أي من المعلومات الواردة في هذا التقرير. وتبعاً لذلك، فإن أي من شركة بيتك كابيتال للإستثمار أو ممثلها أو موظفيها أو مسؤوليها لا يضمنون أو يدعون موثوقية أو اكتمال أو دقة هذه المعلومات. ولا ينبغي لهذه المعلومات أن تفسر بأنها عرض، أو دعوة أو ترويج أو التماس للإكتتاب أو الشراء أو البيع أو الاحتفاظ لأي من المنتجات المالية المذكورة في هذا التقرير، كما أنها لا تشكل إطلاقاً المشورة أو التوصية للدخول في أي استثمارات أو صفقة من شأنها أن تشكل أساس لأي عقد أو التزام.

الأراء في هذا التقرير قد تم أعدادها من قبل شركة بيتك كابيتال للإستثمار لعملائها بناء على معلومات قد تم الحصول عليها من مصادر عامة يعتقد أنه يمكن الاعتماد عليها ولكن هذا الاعتقاد لا يضمن صحة المعلومات التي تم الاعتماد عليها لأعداد هذا التقرير. البحوث المنشورة في التقرير يمكن أن تأخذ بها شركة بيتك كابيتال للإستثمار عندما تقرر شراء أو بيع ملكية في الأسهم المذكورة في هذا التقرير. حيث تقوم شركة بيتك كابيتال للإستثمار بأجراء بحث تحليلي لنخبة مختارة من الشركات لتحديد الفرص القصيرة الأجل التي تتوافق أو تتعارض مع إستراتيجية شركة بيتك كابيتال للإستثمار بالشراء أو البيع على المدى الطويل. وبالإضافة إلى ذلك، فقد تقوم شركة بيتك كابيتال للإستثمار بالتداول أو الاتجار لحسابها الخاص، نتيجة اقتراحات المحللين على المدى القصير ويمكن لها أيضاً الدخول في معاملات الأوراق المالية على نحو يتعارض مع هذا التقرير، كما أن البيع والشراء من وإلى العملاء يتم بناء على المعايير الأساسية التي تضعها شركة بيتك كابيتال للإستثمار.

وتشكل الأراء والتوقعات والتقييمات الواردة في هذا التقرير النتيجة الحالية التي توصل إليها معد التقرير اعتباراً من تاريخ هذا التقرير. وهي لا تعبر بالضرورة عن آراء شركة بيتك كابيتال للإستثمار وقابلة للتغيير دون سابق إنذار. وعلاوة على ذلك، ليس على شركة بيتك كابيتال للإستثمار أي التزام لتحديث أو تعديل أو تغيير هذا التقرير أو إبلاغ القارئ عن أي تغيير في التقرير، أو أي تغيير أو ثبوت عدم صحة في وقت لاحق لأي من الأراء أو التقديرات أو التوقعات أو التقييمات المبينة في هذا التقرير. إن المواضيع المالية التي نوقشت والنتائج التي تم استخلاصها في هذا التقرير قد لا تكون مناسبة لجميع المستثمرين، ويجب على المستثمرين اتخاذ القرارات الاستثمارية بأنفسهم و باستخدام مستشاريهم المستقلين لاتخاذ قرارات استثمارية تناسب أوضاعهم المالية الخاصة وأهدافهم الاستثمارية. الأداء في الماضي ليس بالضرورة مؤشراً على النتائج المستقبلية والمعلومات التاريخية في هذا التقرير عن الشركات والأسواق والأدوات المالية لا تضمن أدائها المستقبلي، وينصح المستثمرين باتخاذ مشورة الخبراء القانونيين والماليين قبل الدخول في أي صفقة مماثلة أو مستوحاة من مضمون هذا المنشور.

إن استخدام أي معلومات وردت في هذا التقرير واتخاذ أي قرارات استثمارية عليها تعتبر من مسؤولية القارئ ومن ضمن مخاطرته ولن تكون شركة بيتك كابيتال للإستثمار أو ممثلها أو موظفيها أو مسؤوليها مسؤولين عن أي قرارات استثمارية أو أضرار أو فرص فائتة أو خسائر ناتجة عن أو متعلقة باستخدام المعلومات أو البيانات أو التحليلات أو الأراء الواردة في هذا التقرير سواء بصورة مباشرة أو غير مباشرة.

هذا التقرير لا يسمح باستنساخه أو توزيعه ونشره من قبل أي شخص ولأي غرض دون الحصول على موافقة خطية مسبقة من شركة بيتك كابيتال للإستثمار. ويرجى ذكر المصدر في حالة نقل أي معلومة مقتطفة من التقرير. سنحتفظ بملكية حقوق الطبع وكل حقوق الملكية الفكرية الأخرى، ولا يجوز لكم استخدام اسم شركتنا أو نسخ شعار الشركة بأي شكل أو أسلوب أو وسيلة بدون موافقة خطية مسبقة من شركتنا.

وهذه المعلومات مناحة للجميع على موقع الشركة بشبكة الإنترنت (www.kfhcapital.com.kw) ضمن قائمة البحوث والدراسات الإستشارية.

يخضع هذا التنصل القانوني لقوانين دولة الكويت. وتُقدّم كافة النزاعات الناشئة عن أو المتصلة بهذا التنصل والمحتويات المتعلقة بالأراء والمعلومات المدرجة في هذا الموقع الإلكتروني إلى القضاء الحصري التابع لمحاكم دولة الكويت بما لا يتعارض وأحكام الشريعة الإسلامية الغراء. ولا تتحمل شركة بيتك كابيتال للإستثمار أي مسؤولية في حالة استخدام محتويات هذا الموقع في بلدان أخرى تخضع لقوانينها الخاصة.

Disclaimer

The information contained in this document has been derived from sources believed to be accurate and reliable. KFH Capital Investment Company (KFH Capital) has not independently verified any information contained in this document. Therefore, neither KFH Capital nor any of its employees, representatives or officials gives any representation or warranty of reliability, completeness or accuracy of such information. This information should not be construed as an offer, invitation, promotion or solicitation to subscribe, purchase, maintain or sell any of the financial products mentioned here, nor does it constitute investment advice or a recommendation to enter into any transaction that would form whatsoever the basis of any contract or commitment.

The opinions in this report were prepared by KFH Capital for its clients based on the information obtained from public sources that are believed to be reliable, but that belief is not a warranty on the reliability of the information based upon for preparing the report. The published research report may be considered by KFH Capital when it decides to buy or sell proprietary positions in the securities mentioned in this report. For selected companies, KFH Capital's equity research analysts may identify shorter-term opportunities that are consistent or inconsistent with KFH Capital's existing, longer term Buy or Sell strategy. In addition, KFH Capital may trade for its own account as a result of the short term trading suggestions of analysts and may also engage in securities transactions in a manner inconsistent with this research report and with respect to securities covered by this report. Moreover, KFH Capital will sell to or buy from customers based on its principal criteria.

Opinions, estimates or projections in this report constitute the current conclusion of the author as of the date of this report. They do not necessarily reflect the opinions of KFH Capital and are subject to change without notice. Moreover, KFH Capital has no obligation to update, modify or amend this report or to otherwise notify a reader thereof in the event that any matter stated herein, or any opinion, projection, forecast or estimate set forth herein, changes or subsequently becomes inaccurate. The financial discussion and conclusion discussed in this report may not be suitable for all investors and investors must make their own investment decisions using their own independent advisors as they believe necessary and based upon their specific financial situations and investment objectives. Past performance is not necessarily indicative of future results and historical information in this report about companies, markets and securities does not guarantee future performance and investors are advised to take expert legal and financial advice before entering into any transaction similar to or inspired by the contents of this publication.

The use of any information contained in this report and taking any of investment decisions is the responsibility of the reader and included as part of his risks. Accordingly, neither KFH Capital nor any of its employees, representatives or officials shall be responsible for any investment decisions, damages, opportunity losses, direct or indirect losses related to using of information, data, analysis or opinions contained in this report. This report may not be reproduced, distributed or published by any person for any purpose without KFH Capital's prior written consent. Please cite source when quoting.

KFH Capital shall retain ownership of the copyright and all other intellectual property rights. You shall not quote our name or reproduce our logo in any form or medium without KFH Capital's prior written consent. This information is made available on the company's website (<http://www.kfhcapital.com.kw>) under Investment Research.

This disclaimer is subject to laws of the State of Kuwait. All disputes arising out of or relating to this disclaimer, contents of the opinions or information contained in this website shall be submitted to courts of the State of Kuwait and in line with provisions of Islamic Shariah principals. KFH Capital shall not be held responsible for any liability in case of using the contents of this website in other countries and any use of the contents of this website shall be subject to the relevant laws of those countries