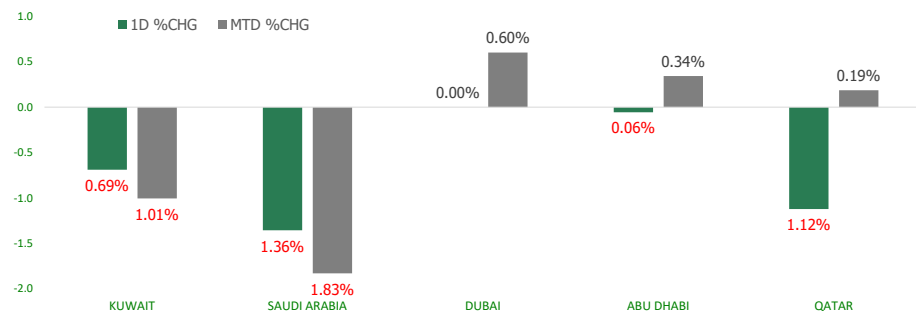


KFH Capital DAILY EQUITY MARKET UPDATE

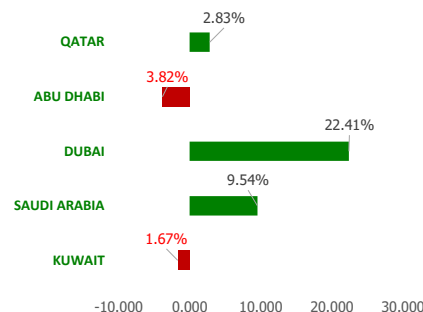


Thursday, August 3, 2023

GCC INDICES - DAILY & MTD PERFORMANCE



YTD PERFORMANCE - GCC INDICES



Commodities & FX Rates Vs USD

Name	Close	YTD%
WTI Crude	79.75	-0.96
ICE Brent	83.38	-3.15
GBP	1.271	5.06
EURO	1.094	2.19
JPY	143.32	9.31
KWD	0.308	0.65

GCC PERFORMANCE SNAPSHOT

Index	Close	52W High	52W Low	Market Cap (USD Mn)	Dividend Yield	PE Ratio
KUWAIT	7,979.79	8,908.93	7,399.12	123227.82	2.96	17.77
SAUDI	11,478.28	12,714.56	9,930.86	2909507.26	3.23	18.11
DUBAI	4,083.71	4,095.61	3,267.16	159315.94	4.28	9.80
ABU DHABI	9,826.11	10,671.32	9,334.96	655077.75	2.21	15.81
QATAR	10,983.36	14,056.88	9,694.35	154685.82	4.48	12.72

GCC TOP GAINERS

Company	Close	%Chng
Abu Dhabi National for Building Materials Co PJSC	AED 0.412	14.76
Multiply Group PJSC	AED 3.63	11.01
Al Masaken International Real Estate Development Co KSCP	KWf 24.9	10.18
Tamdeen Investment Co KSCP	KWf 539	10.00
Kuwait Emirates Holding Company KSCP	KWf 41	8.47

GCC TOP LOSERS

Company	Close	%Chg
First Takaful Insurance Company KPSC	KWf 39.3	-12.67
Saudi Airlines Catering Company SJSC	SAR 115.8	-7.95
Takaful Emarat Insurance PJSC	AED 0.785	-6.88
BHM Capital Financial Services PSC	AED 1.55	-6.06
Automated Systems Company KPSC	KWf 77.1	-5.98

Note: KWf=Kuwaiti Fils

Note: KWf=Kuwaiti Fils

Trading Parameters

Market Trading - by Volume*

Most Active by Volume

Company	Close	Volume*
Multiply Group PJSC	AED 3.63	93,678,974
Emsteel Building Materials Pjsc	AED 1.64	62,669,554
Union Properties PJSC	AED 0.404	58,880,078
Deyaar Development PJSC	AED 0.745	57,535,285
Jiyad Holding Co KSCP	KWf 27	57,100,602

Least Active by Volume

Company	Close	Volume*
Tamdeen Investment Co KSCP	KWf 539	4.00
Horizon Foods Co SCJSC	SAR 62.8	11.00
Abdulaziz & Mansour Ibrahim Albabtin Co PJSC	SAR 56.6	16.00
Obeikan Glass Co	SAR 78.5	21.00
Saudi Parts Center Company SJSC	SAR 68.6	25.00

Note: KWf=Kuwaiti Fils

* Volume & Value as of: Previous Trading Day

Market Trading - by Value*

Most Active by Value

Company	Close	Turnover (USD)*
Al Rajhi Banking & Investment Corporation SJSC	SAR 72	107,944,836
Multiply Group PJSC	AED 3.63	89,863,047
Dar Al Arkan Real Estate Development Company SJSC	SAR 17.34	85,501,914
Alinma Bank SJSC	SAR 36.65	57,945,278
International Holding Company PJSC	AED 395	57,905,172

Least Active by Value

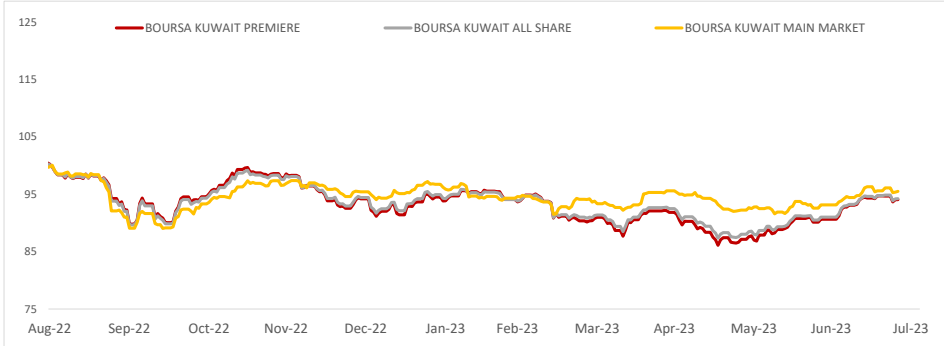
Company	Close	Turnover (USD)*
Wethaq Takaful Insurance Co KSCP	KWf 27	4.56
Kuwait Emirates Holding Company KSCP	KWf 41	6.53
Tamdeen Investment Co KSCP	KWf 539	7.01
Shuaiba Industrial Company KPSC	KWf 179	29.08
ENBD REIT (CEIC) PLC	USD 0.42	101.68

Note: KWf=Kuwaiti Fils

* Volume & Value as of: Previous Trading Day



PRICE PERFORMANCE



SECTOR PERFORMANCE SUMMARY

KSE Sector	Close	1D % Chg	MTD%	YTD%	52W High	52W Low
Financial Services Sector Index (PR) Index	1,277.80	▲ 0.12	▼ -0.97	▲ 1.64	1,452.39	1,155.19
Health Care Sector Index (PR) Index	454.28	■ 0.00	■ 0.00	▼ -1.64	511.54	397.70
Energy Sector Index (Pr) Index	999.49	▼ -0.02	▲ 0.06	▼ -12.21	1,242.72	925.87
Consumer Discretionary Sector Index (Pr) Index	1,717.18	▼ -0.23	▼ -0.22	▲ 15.49	1,741.98	1,351.47
Insurance Sector Index (PR) Index	2,164.64	▼ -0.37	▼ -0.66	▲ 39.58	2,214.77	1,481.36
Basic Materials Sector Index (PR) Index	878.69	▼ -0.42	▼ -0.50	▲ 1.57	1,027.41	800.80
Telecommunications Sector Index (PR) Index	1,108.85	▼ -0.47	▼ -0.42	▼ -6.15	1,297.45	1,060.09
Industrials Sector Index (PR) Index	989.59	▼ -0.57	▼ -1.18	▼ -8.28	1,259.71	940.26
Real Estate Sector Index (PR) Index	1,243.27	▼ -0.66	▼ -0.54	▲ 2.86	1,305.54	1,071.67
Banks Sector Index (PR) Index	1,751.30	▼ -0.70	▼ -1.00	▼ -2.38	1,929.95	1,643.79

Market Trading - by Volume*

Most Active by Volume			Least Active by Volume		
Company	Close (Fils)	Volume (Shares)	Company	Close (Fils)	Volume (Shares)
Jiyad Holding Co KSCP	KWf 27	57,100,602	Tamdeen Investment Co KSCP	KWf 539	4.00
Arzan Financial Group for Financing and Investment KPSC	KWf 143	16,878,128	Kuwait Emirates Holding Company KSCP	KWf 41	50.00
International Financial Advisors KPSC	KWf 163	15,913,170	Wethaq Takaful Insurance Co KCSP	KWf 27	52.00
Kuwait Finance House KSCP	KWf 778	13,604,537	Kuwait Company for Process Plant Construction and Contracting KPSC	KWf 282	355.00
Sokouk Holding Co KSCP	KWf 35.2	12,237,808	National Petroleum Services Company KSCP	KWf 765	600.00

* Volume & Value as of: Previous Trading Day

NEWS

Saudi Arabia's stock market extended its losses on Wednesday as profit-taking continued after it hit nine-month high last week, while the Qatar bourse snapped a 15-day winning streak.

Saudi Arabia's benchmark index .TASI fell for a fifth session to close 1.4% lower, with Al Rajhi Bank (1120) losing 2.6%, while Saudi National Bank (1180) retreated 2.6% as the top lender traded ex-dividend. Among other losers, Saudi Airlines Catering (6004) plunged 8%, to become the top loser on the Saudi index, after the firm missed quarterly profit estimates.

The Qatari benchmark .QSI dropped 1.1%, snapping a 15-day winning streak, as most of the stocks on the index were in negative territory including Qatar Islamic Bank which was down 1.7%.

In Abu Dhabi, the index .FTFADGI gained 0.5%, with Q Holding soaring about 15%, hitting a five-month high, after receiving an offer from ADQ and IHC capital to combine their holdings in Modon Properties into Q Holding. The Abu Dhabi bourse maintained its positive trend, helped by the strength in oil markets as well as the solid local fundamentals.

Oil prices - a key catalyst for the Gulf's financial markets - surged, trading near their highest levels since April, buoyed by crude and fuel product inventory data showing robust U.S. demand.

Dubai's main share index .DFMGI finished 0.2% higher, trading at eight year high, helped by a 0.6% gain in blue-chip developer Emaar Properties.

KSE TOP GAINERS

Company	Close (Fils)	%Chng
Al Masaken International Real Estate Development Co KSCP	KWf 24.9	10.18
Tamdeen Investment Co KSCP	KWf 539	10.00
Kuwait Emirates Holding Company KSCP	KWf 41	8.47
Osos Holding Group Company KSC	KWf 99.8	7.08
Future Kid Entertainment and Real Estate Company KSCP	KWf 108	5.88

KSE TOP LOSERS

Company	Close (Fils)	%Chng
First Takaful Insurance Company KPSC	KWf 39.3	-12.67
Automated Systems Company KPSC	KWf 77.1	-5.98
First Dubai for Real Estate Development Co KSCP	KWf 51.3	-5.00
Kuwait Hotels Co KPSC	KWf 204	-4.67
Kuwait and Middle East Financial Investment Company KSCP	KWf 82	-4.65

Market Trading - by Value*

Most Active by Value			Least Active by Value		
Company	Close (Fils)	Turnover (KWD)	Company	Close (Fils)	Turnover (KWD)
Kuwait Finance House KSCP	KWf 778	10,645,686	Wethaq Takaful Insurance Co KSCP	KWf 27	1.40
Humansoft Holding Co. KSCP	KWf 3306	3,796,011	Kuwait Emirates Holding Company KSCP	KWf 41	2.01
Boubyan Bank KSCP	KWf 619	3,142,585	Tamdeen Investment Co KSCP	KWf 539	2.16
National Bank of Kuwait SAKP	KWf 955	3,121,618	Shuaiba Industrial Company KPSC	KWf 179	8.95
International Financial Advisors KPSC	KWf 163	2,614,534	Energy House Holding Company KSCP	KWf 63	50.09

* Volume & Value as of: Previous Trading Day

إخلاء مسؤولية

إن المعلومات الواردة في هذا التقرير مستمدة من مصادر يعتقد أنها دقيقة وموثوقة. لم يتم التحقق بصفة مستقلة من قبل شركة بيتك كابيتال للإستثمار عن أي من المعلومات الواردة في هذا التقرير. وتبعا لذلك، فإن أي من شركة بيتك كابيتال للإستثمار أو ممتلكيها أو موظفيها أو مسؤوليها لا يضمنون أو يدعون موثوقية أو اكتمال أو دقة هذه المعلومات. ولا ينبغي لهذه المعلومات أن تفسر بأنها عرض، أو دعوة أو ترويج أو التماس للإكتتاب أو الشراء أو البيع أو الاحتفاظ لأي من المنتجات المالية المذكورة في هذا التقرير، كما أنها لا تشكل إطلاقاً المشورة أو التوصية للدخول في أي استثمارات أو صفقة من شأنها أن تشكل أساس لأي عقد أو التزام.

الآراء في هذا التقرير قد تم إعدادها من قبل شركة بيتك كابيتال للإستثمار لعملائها بناء على معلومات قد تم الحصول عليها من مصادر عامة يعتقد أنه يمكن الاعتماد عليها ولكن هذا الاعتقاد لا يضمن صحة المعلومات التي تم الاعتماد عليها لاعداد هذا التقرير. البحوث المنشورة في التقرير يمكن أن تأخذ بها شركة بيتك كابيتال للإستثمار عندما تقرر شراء أو بيع ملكية في الأسهم المذكورة في هذا التقرير. حيث تقوم شركة بيتك كابيتال للإستثمار بأجراء بحث تحليلي لنخبة مختارة من الشركات لتحديد الفرص القصيرة الأجل التي تتوافق أو تتعارض مع إستراتيجية شركة بيتك كابيتال للإستثمار بالشراء أو البيع على المدى الطويل. وبالإضافة إلى ذلك، فقد تقوم شركة بيتك كابيتال للإستثمار بالتداول أو الاتجار لحسابها الخاص، نتيجة اقتراحات المحللين على المدى القصير ويمكن لها أيضا الدخول في معاملات الأوراق المالية على نحو يتعارض مع هذا التقرير، كما أن البيع والشراء من وإلى العملاء يتم بناء على المعايير الأساسية التي تضعها شركة بيتك كابيتال للإستثمار.

وتشكل الآراء والتوقعات والتقدير الواردة في هذا التقرير النتيجة الحالية التي توصل إليها معد التقرير اعتباراً من تاريخ هذا التقرير. وهي لا تعبر بالضرورة عن آراء شركة بيتك كابيتال للإستثمار وقابلة للتغيير دون سابق إنذار. وعلاوة على ذلك، ليس على شركة بيتك كابيتال للإستثمار أي التزام لتحديث أو تعديل أو تغيير هذا التقرير أو إبلاغ القارئ عن أي تغيير في التقرير، أو أي تغيير أو ثبوت عدم صحة في وقت لاحق لأي من الآراء أو التقديرات أو التوقعات أو التقييمات المبينة في هذا التقرير. إن المواضيع المالية التي نوقشت والناتج التي تم استخلاصها في هذا التقرير قد لا تكون مناسبة لجميع المستثمرين، ويجب على المستثمرين اتخاذ القرارات الاستثمارية بأنفسهم وباستخدام مستشاريهم المستقلين لاتخاذ قرارات استثمارية تناسب أوضاعهم المالية الخاصة وأهدافهم الاستثمارية. الأداء في الماضي ليس بالضرورة مؤشراً على النتائج المستقبلية والمعلومات التاريخية في هذا التقرير عن الشركات والأسواق والأدوات المالية لا تضمن أدائها المستقبلي، وينصح المستثمرين باتخاذ مشورة الخبراء القانونيين والماليين قبل الدخول في أي صفقة مماثلة أو مستوحاة من مضمون هذا المنشور.

إن استخدام أي معلومات وردت في هذا التقرير واتخاذ أي قرارات استثمارية عليها تعتبر من مسؤولية القارئ ومن ضمن مخاطرته و لن تكون شركة بيتك كابيتال للإستثمار أو ممتلكيها أو موظفيها أو مسؤوليها مسؤولين عن أي قرارات استثمارية أو أضرار أو فرص فائتة أو خسائر ناتجة عن أو متعلقة باستخدام المعلومات والبيانات أو التحليلات أو الآراء الواردة في هذا التقرير سواء بصورة مباشرة أو غير مباشرة.

هذا التقرير لا يسمح باستنساخه أو توزيعه ونشره من قبل أي شخص ولأي غرض دون الحصول على موافقة خطية مسبقة من شركة بيتك كابيتال للإستثمار. ويرجى ذكر المصدر في حالة نقل أي معلومة مقتطفة من التقرير. سنحتفظ بملكية حقوق الطبع وكل حقوق الملكية الفكرية الأخرى. ولا يجوز لكم استخدام اسم شركتنا أو نسخ شعار الشركة بأي شكل أو أسلوب أو وسيلة بدون موافقة خطية مسبقة من شركتنا.

وهذه المعلومات متاحة للجميع على موقع الشركة بشبكة الإنترنت (www.kfhcapital.com.kw) ضمن قائمة البحوث والدراسات الإستشارية.

يخضع هذا التنصل القانوني لقوانين دولة الكويت. وتُقدّم كافة النزاعات الناشئة عن أو المتصلة بهذا التنصل والمحتويات المتعلقة بالآراء و المعلومات المدرجة في هذا الموقع الإلكتروني إلى القضاء الحصري التابع لمحاكم دولة الكويت بما لا يتعارض وأحكام الشريعة الإسلامية الغراء. ولا تتحمل شركة بيتك كابيتال للإستثمار أي مسؤولية في حالة إستخدام محتويات هذا الموقع في بلدان أخرى تخضع لقوانينها الخاصة.

Disclaimer

The information contained in this document has been derived from sources believed to be accurate and reliable. KFH Capital Investment Company (KFH Capital) has not independently verified any information contained in this document. Therefore, neither KFH Capital nor any of its employees, representatives or officials gives any representation or warranty of reliability, completeness or accuracy of such information. This information should not be construed as an offer, invitation, promotion or solicitation to subscribe, purchase, maintain or sell any of the financial products mentioned here, nor does it constitute investment advice or a recommendation to enter into any transaction that would form whatsoever the basis of any contract or commitment.

The opinions in this report were prepared by KFH Capital for its clients based on the information obtained from public sources that are believed to be reliable, but that belief is not a warranty on the reliability of the information based upon for preparing the report. The published research report may be considered by KFH Capital when it decides to buy or sell proprietary positions in the securities mentioned in this report. For selected companies, KFH Capital's equity research analysts may identify shorter-term opportunities that are consistent or inconsistent with KFH Capital's existing, longer term Buy or Sell strategy. In addition, KFH Capital may trade for its own account as a result of the short term trading suggestions of analysts and may also engage in securities transactions in a manner inconsistent with this research report and with respect to securities covered by this report. Moreover, KFH Capital will sell to or buy from customers based on its principal criteria.

Opinions, estimates or projections in this report constitute the current conclusion of the author as of the date of this report. They do not necessarily reflect the opinions of KFH Capital and are subject to change without notice. Moreover, KFH Capital has no obligation to update, modify or amend this report or to otherwise notify a reader thereof in the event that any matter stated herein, or any opinion, projection, forecast or estimate set forth herein, changes or subsequently becomes inaccurate. The financial discussion and conclusion discussed in this report may not be suitable for all investors and investors must make their own investment decisions using their own independent advisors as they believe necessary and based upon their specific financial situations and investment objectives. Past performance is not necessarily indicative of future results and historical information in this report about companies, markets and securities does not guarantee future performance and investors are advised to take expert legal and financial advice before entering into any transaction similar to or inspired by the contents of this publication.

The use of any information contained in this report and taking any of investment decisions is the responsibility of the reader and included as part of his risks. Accordingly, neither KFH Capital nor any of its employees, representatives or officials shall be responsible for any investment decisions, damages, opportunity losses, direct or indirect losses related to using of information, data, analysis or opinions contained in this report. This report may not be reproduced, distributed or published by any person for any purpose without KFH Capital's prior written consent. Please cite source when quoting.

KFH Capital shall retain ownership of the copyright and all other intellectual property rights. You shall not quote our name or reproduce our logo in any form or medium without KFH Capital's prior written consent. This information is made available on the company's website (<http://www.kfhcapital.com.kw>) under Investment Research.

This disclaimer is subject to laws of the State of Kuwait. All disputes arising out of or relating to this disclaimer, contents of the opinions or information contained in this website shall be submitted to courts of the State of Kuwait and in line with provisions of Islamic Shariaa principals. KFH Capital shall not be held responsible for any liability in case of using the contents of this website in other countries and any use of the contents of this website shall be subject to the relevant laws of those countries