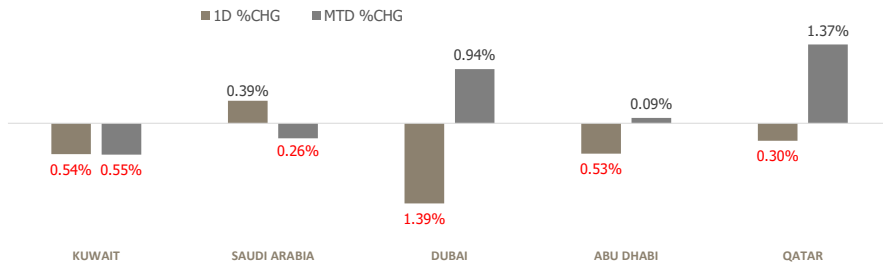


KFH Capital DAILY EQUITY MARKET UPDATE

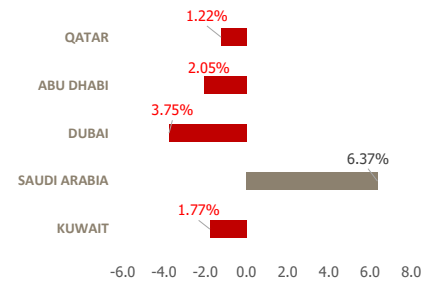


Tuesday, May 12, 2026

GCC INDICES - DAILY & MTD PERFORMANCE



YTD PERFORMANCE - GCC INDICES



Commodities & FX Rates Vs USD

Name	Close	YTD%
WTI Crude	98.25	71.14
ICE Brent	104.58	71.70
GBP	1.361	0.99
EURO	1.178	0.32
JPY	157.16	0.33
KWD	0.306	-0.47

GCC PERFORMANCE SNAPSHOT

Index	Close	52W High	52W Low	Market Cap (USD Mn)	Dividend Yield	PE Ratio
KUWAIT	9,330.63	9,756.75	8,358.87	146,414	3.32	18.60
SAUDI	11,158.45	11,781.68	10,193.8	2,644,701	4.00	15.48
DUBAI	5,820.18	6,785.48	5,184.47	244,911	5.34	9.24
ABU DHABI	9,787.94	10,755.36	9,298.60	747,580	3.26	12.45
QATAR	10,631.25	11,743.00	9,925.77	155,848	4.67	11.99

GCC TOP GAINERS

Company	Close	%Chng
Naas Petrol Factory Company CJSC	SAR 33	10.00
Saudia Dairy & Foodstuff Company SJSC	SAR 230.5	9.97
Almarai Company SJSC	SAR 45.22	9.97
National Agricultural Development Company SJSC	SAR 17.44	9.07
Alinma Saudi Government Sukuk ETF Fund	SAR 10.7	8.74

GCC TOP LOSERS

Company	Close	%Chg
Sahat AlMajd Trading Co SJSC	SAR 5.6	-9.39
Wajd Life Trading Co	SAR 4.7	-7.84
Osool and Bakheet Investment Company SJSC	SAR 12	-7.69
Lana Medical Company CJSC	SAR 2.97	-7.19
Janez International Company for Information Systems Technology CJSC	SAR 13.01	-7.07

Note: KWF=Kuwaiti Fils

Note: KWF=Kuwaiti Fils

Trading Parameters

Market Trading - by Volume*

Most Active by Volume			Least Active by Volume		
Company	Close	Volume*	Company	Close	Volume*
Invest Bank PSC	AED 0.038	122,396,679	Qatar Cinema and Film Distribution Co QPSC	QAR 2.718	5.00
Kuwait Projects Company Holding KSCP	KWf 84.5	29,026,752	Meyar Company SJSC	SAR 33.9	10.00
Qatar Aluminum Manufacturing Company QPSC	QAR 1.73	26,263,968	Shuaiba Industrial Company KPSC	KWf 215	17.00
Takaful Emarat Insurance PSC	AED 1.69	24,862,005	National General Insurance Co PJSC	AED 5.82	40.00
Space42 PLC	AED 1.75	24,797,086	Abu Dhabi Aviation PJSC	AED 5.16	51.00

Note: KWF=Kuwaiti Fils

* Volume & Value as of: Previous Trading Day

Market Trading - by Value*

Most Active by Value			Least Active by Value		
Company	Close	Turnover (USD)*	Company	Close	Turnover (USD)*
Acwa Power Company SJSC	SAR 199.9	176,039,437	Qatar Cinema and Film Distribution Co QPSC	QAR 2.718	3.49
Saudi Arabian Oil Co	SAR 27.64	145,734,409	Shuaiba Industrial Company KPSC	KWf 215	11.52
Al Rajhi Banking and Investment Corporation SJSC	SAR 67.05	126,648,708	Kas Al Khaiman Co for White Cement & Construction Materials PSC	AED 0.93	51.40
Elm Company SJSC	SAR 698.5	95,485,876	National General Insurance Co PJSC	AED 5.82	61.58
Almarai Company SJSC	SAR 45.22	84,552,220	Abu Dhabi Aviation PJSC	AED 5.16	71.65

Note: KWF=Kuwaiti Fils

* Volume & Value as of: Previous Trading Day

For any queries please contact : KFH Capital Research Department

Email: research@kfhcapital.com.kw

Phone No: 22987000

© KFH Capital Investment

Page 1

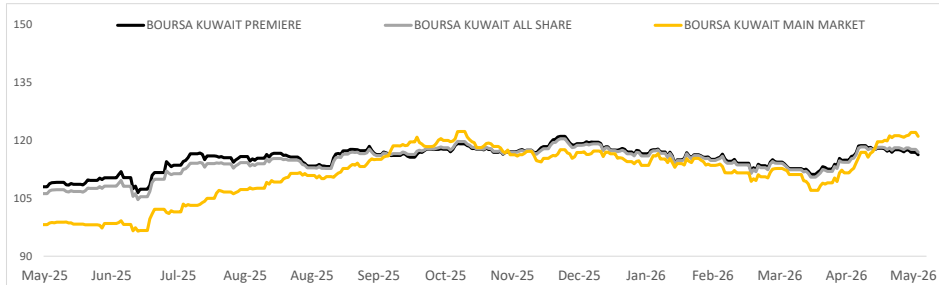
Data Provided by Refinitiv



KUWAIT UPDATE



PRICE PERFORMANCE



SECTOR PERFORMANCE SUMMARY

KSE Sector	Close	1D % Chg	MTD%	YTD%	52W High	52W Low
Technology Sector Index (PR) Index	2,480.77	▲ 3.96	▲ 23.55	▲ 160.31	2,502.60	712.95
Consumer Staples Sector Index (Pr) Index	1,375.98	▲ 0.47	▼ -0.19	▲ 1.20	1,928.93	1,069.17
Consumer Discretionary Sector Index (Pr) Index	2,338.06	▲ 0.12	▼ -0.55	▼ -1.90	2,546.53	2,116.95
Real Estate Sector Index (PR) Index	2,033.90	▲ 0.07	▲ 0.21	▲ 0.23	2,098.18	1,558.20
Financial Services Sector Index (PR) Index	1,810.91	▼ -0.30	▲ 0.61	▼ -5.71	1,977.73	1,388.02
Banks Sector Index (PR) Index	2,125.44	▼ -0.54	▼ -1.04	▼ -2.06	2,236.62	1,941.01
Energy Sector Index (Pr) Index	1,851.45	▼ -0.54	▲ 2.43	▲ 6.72	1,977.31	1,397.77
Industrials Sector Index (PR) Index	753.74	▼ -0.58	▲ 0.46	▼ -0.51	785.74	676.44
Utilities Sector Index (PR) Index	389.47	▼ -0.67	■ 0.00	▼ -0.67	457.89	357.89
Basic Materials Sector Index (PR) Index	814.61	▼ -0.85	▲ 0.62	▼ -2.29	1,074.19	711.06

Market Trading - by Volume*

Most Active by Volume			Least Active by Volume		
Company	Close (Fils)	Volume (Shares)	Company	Close (Fils)	Volume (Shares)
GFH Bank BSC	KWf 191	33,781,643	Shuaiba Industrial Company KPSC	KWf 215	17.00
Kuwait Projects Company Holding KSCP	KWf 84.5	29,026,752	Al Kout Industrial Projects Company KPSC	KWf 922	100.00
National Real Estate Company KPSC	KWf 97.9	19,200,680	Tamdeen Investment Co KSCP	KWf 1320	146.00
Alimtiyah Investment Group Co KSCP	KWf 64	15,675,476	Kuwait National Cinema Company KPSC	KWf 1299	807.00
Kuwait Finance House KSCP	KWf 782	15,462,674	Umm Al Qaiwain General Investments Co PSC	KWf 135	2000.00

* Volume & Value as of: Previous Trading Day

NEWS

Most Gulf stock markets ended lower on Monday amid signs that U.S.-Iran talks have stalled, leaving the crucial Strait of Hormuz effectively closed.

Iran has effectively closed the strait since the war began in late February, disrupting a vital corridor that typically carries about a fifth of the world's oil and gas.

Dubai's main share index .DFMGI fell 1.4%, hit by a 1.8% drop in blue-chip developer Emaar Properties and a 1.7% slide in toll operator Salik. Budget airline Air Arabia declined 2.1%.

In Abu Dhabi, the index .FTFADGI retreated 0.5%, with Aldar Properties losing 2.3%.

Saudi Arabia's benchmark index .TASI gained 0.4%, led by an 8% surge in ACWA Power after it reported higher first-quarter revenue, despite a fall in profit.

Oil major Saudi Aramco added 0.8%, a day after reporting a 25% rise in first-quarter profit, as its East-West pipeline ran at full capacity to offset disruptions linked to the Strait of Hormuz.

The Qatari index .QSI eased 0.3%.

KSE TOP GAINERS

Company	Close (Fils)	%Chng
Gulf Investment House KPSC	KWf 492	4.90
Automated Systems Company KPSC	KWf 341	3.96
Kuwait National Cinema Company KPSC	KWf 1299	3.92
Osoul Investment Company KSCP	KWf 363	3.42
National Real Estate Company KPSC	KWf 97.9	3.27

KSE TOP LOSERS

Company	Close (Fils)	%Chng
Energy House Holding Company KSCP	KWf 254	-6.62
Gulf Insurance Group KSCP	KWf 760	-5.00
Credit Rating and Collection Company KSCP	KWf 155	-4.91
Advanced Technology Co KSCP	KWf 659	-4.91
Kuwait Resorts Company KPSC	KWf 133.65857	-4.86

Market Trading - by Value*

Most Active by Value			Least Active by Value		
Company	Close (Fils)	Turnover (KWD)	Company	Close (Fils)	Turnover (KWD)
Kuwait Finance House KSCP	KWf 782	12,102,326	Shuaiba Industrial Company KPSC	KWf 215	3.53
National Bank of Kuwait S.a.k.p	KWf 854	6,619,258	Al Kout Industrial Projects Company KPSC	KWf 922	92.20
GFH Bank BSC	KWf 191	6,494,859	Tamdeen Investment Co KSCP	KWf 1320	189.68
Kuwait International Bank KSCP	KWf 261	3,412,051	Umm Al Qaiwain General Investments Co PSC	KWf 135	270.00
Gulf Bank KSCP	KWf 341	2,913,194	Tamdeen Real Estate Co KPSC	KWf 425	938.62

* Volume & Value as of: Previous Trading Day



Disclaimer

إخلاء مسؤولية

إن المعلومات الواردة في هذا التقرير مستمدة من مصادر يعتقد أنها دقيقة وموثوقة. لم يتم التحقق بصفة مستقلة من قبل شركة بيتك كابيتال للإستثمار عن أي من المعلومات الواردة في هذا التقرير. وتبعاً لذلك، فإن أي من شركة بيتك كابيتال للإستثمار أو ممثليها أو موظفيها أو مسؤوليها لا يضمنون أو يدعون موثوقية أو اكتمال أو دقة هذه المعلومات. ولا ينبغي لهذه المعلومات أن تفسر بأنها عرض، أو دعوة أو ترويج أو التماس للإكتتاب أو الشراء أو البيع أو الاحتفاظ لأي من المنتجات المالية المذكورة في هذا التقرير، كما أنها لا تشكل إطلاقاً المشورة أو التوصية للدخول في أي استثمارات أو صفقة من شأنها أن تشكل أساس لأي عقد أو إلتزام.

الآراء في هذا التقرير قد تم إعدادها من قبل شركة بيتك كابيتال للإستثمار لعملائها بناء على معلومات قد تم الحصول عليها من مصادر عامة يعتقد أنه يمكن الاعتماد عليها ولكن هذا الاعتقاد لا يضمن صحة المعلومات التي تم الاعتماد عليها لإعداد هذا التقرير. البحوث المنشورة في التقرير يمكن أن تأخذ بها شركة بيتك كابيتال للإستثمار عندما تقرر شراء أو بيع ملكية في الأسهم المذكورة في هذا التقرير. حيث تقوم شركة بيتك كابيتال للإستثمار بأجراء بحث تحليلي لخبيرة مختارة من الشركات لتحديد الفرص القصيرة الأجل التي تتوافق أو تتعارض مع إستراتيجية شركة بيتك كابيتال للإستثمار بالشراء أو البيع على المدى الطويل. وبالإضافة إلى ذلك، فقد تقوم شركة بيتك كابيتال للإستثمار بالتداول أو الاتجار لحسابها الخاص، نتيجة اقتراحات المحللين على المدى القصير ويمكن لها أيضاً الدخول في معاملات الأوراق المالية على نحو يتعارض مع هذا التقرير، كما أن البيع والشراء من وإلى العملاء يتم بناء على المعايير الأساسية التي تضعها شركة بيتك كابيتال للإستثمار.

وتشكل الآراء والتوقعات والتقديرية الواردة في هذا التقرير النتيجة الحالية التي توصل إليها معد التقرير اعتباراً من تاريخ هذا التقرير. وهي لا تعبر بالضرورة عن آراء شركة بيتك كابيتال للإستثمار وقابلة للتغيير دون سابق إنذار. وعلاوة على ذلك، ليس على شركة بيتك كابيتال للإستثمار أي التزام لتحديث أو تعديل أو تغيير هذا التقرير أو إبلاغ القارئ عن أي تغيير في التقرير، أو أي تغيير أو ثبوت عدم صحة في وقت لاحق لأي من الآراء أو التقديرات أو التوقعات أو التقييمات المبينة في هذا التقرير. إن المواضيع المالية التي نوقشت والنتائج التي تم استخلاصها في هذا التقرير قد لا تكون مناسبة لجميع المستثمرين، ويجب على المستثمرين اتخاذ القرارات الاستثمارية بأنفسهم وباستخدام مستشاريهم المستقلين لاتخاذ قرارات استثمارية تناسب أوضاعهم المالية الخاصة وأهدافهم الاستثمارية. الأداء في الماضي ليس بالضرورة مؤشراً على النتائج المستقبلية والمعلومات التاريخية في هذا التقرير عن الشركات والأسواق والأدوات المالية لا تضمن أدائها المستقبلي، وينصح المستثمرين باتخاذ مشورة الخبراء القانونيين والماليين قبل الدخول في أي صفقة مماثلة أو مستوحاة من مضمون هذا المنشور.

إن استخدام أي معلومات وردت في هذا التقرير واتخاذ أي قرارات استثمارية عليها تعتبر من مسؤولية القارئ، ومن ضمن مخاطرته و لن تكون شركة بيتك كابيتال للإستثمار أو ممثليها أو موظفيها أو مسؤوليها مسؤولين عن أي قرارات استثمارية أو أضرار أو فرص فائتة أو خسائر ناتجة عن أو متعلقة باستخدام المعلومات أو البيانات أو التحليلات أو الآراء الواردة في هذا التقرير سواء بصورة مباشرة أو غير مباشرة.

هذا التقرير لا يسمح باستنساخه أو توزيعه ونشره من قبل أي شخص ولاي غرض دون الحصول على موافقة خطية مسبقة من شركة بيتك كابيتال للإستثمار. ويرجى ذكر المصدر في حالة نقل أي معلومة مقتطفة من التقرير. سنحتفظ بملكية حقوق الطبع وكل حقوق الملكية الفكرية الأخرى. ولا يجوز لكم استخدام اسم شركتنا أو نسخ شعار الشركة بأي شكل أو أسلوب أو وسيلة بدون موافقة خطية مسبقة من شركتنا.

وهذه المعلومات متاحة للجميع على موقع الشركة بشبكة الإنترنت (www.kfhcapital.com.kw) ضمن قائمة البحوث والدراسات الإستشارية.

يخضع هذا التنصل القانوني لقوانين دولة الكويت. وتُقدّم كافة النزاعات الناشئة عن أو المتصلة بهذا التنصل والمحتويات المتعلقة بالآراء و المعلومات المدرجة في هذا الموقع الإلكتروني إلى القضاء الحضري التابع لمحاكم دولة الكويت بما لا يتعارض وأحكام الشريعة الإسلامية الغراء. ولا تتحمل شركة بيتك كابيتال للإستثمار أي مسؤولية في حالة استخدام محتويات هذا الموقع في بلدان أخرى تخضع لقوانينها الخاصة.

Disclaimer

The information contained in this document has been derived from sources believed to be accurate and reliable. KFH Capital Investment Company (KFH Capital) has not independently verified any information contained in this document. Therefore, neither KFH Capital nor any of its employees, representatives or officials gives any representation or warranty of reliability, completeness or accuracy of such information. This information should not be construed as an offer, invitation, promotion or solicitation to subscribe, purchase, maintain or sell any of the financial products mentioned here, nor does it constitute investment advice or a recommendation to enter into any transaction that would form whatsoever the basis of any contract or commitment.

The opinions in this report were prepared by KFH Capital for its clients based on the information obtained from public sources that are believed to be reliable, but that belief is not a warranty on the reliability of the information based upon for preparing the report. The published research report may be considered by KFH Capital when it decides to buy or sell proprietary positions in the securities mentioned in this report. For selected companies, KFH Capital's equity research analysts may identify shorter-term opportunities that are consistent or inconsistent with KFH Capital's existing, longer term Buy or Sell strategy. In addition, KFH Capital may trade for its own account as a result of the short term trading suggestions of analysts and may also engage in securities transactions in a manner inconsistent with this research report and with respect to securities covered by this report. Moreover, KFH Capital will sell to or buy from customers based on its principal criteria.

Opinions, estimates or projections in this report constitute the current conclusion of the author as of the date of this report. They do not necessarily reflect the opinions of KFH Capital and are subject to change without notice. Moreover, KFH Capital has no obligation to update, modify or amend this report or to otherwise notify a reader thereof in the event that any matter stated herein, or any opinion, projection, forecast or estimate set forth herein, changes or subsequently becomes inaccurate. The financial discussion and conclusion discussed in this report may not be suitable for all investors and investors must make their own investment decisions using their own independent advisors as they believe necessary and based upon their specific financial situations and investment objectives. Past performance is not necessarily indicative of future results and historical information in this report about companies, markets and securities does not guarantee future performance and investors are advised to take expert legal and financial advice before entering into any transaction similar to or inspired by the contents of this publication.

The use of any information contained in this report and taking any of investment decisions is the responsibility of the reader and included as part of his risks. Accordingly, neither KFH Capital nor any of its employees, representatives or officials shall be responsible for any investment decisions, damages, opportunity losses, direct or indirect losses related to using of information, data, analysis or opinions contained in this report. This report may not be reproduced, distributed or published by any person for any purpose without KFH Capital's prior written consent. Please cite source when quoting.

KFH Capital shall retain ownership of the copyright and all other intellectual property rights. You shall not quote our name or reproduce our logo in any form or medium without KFH Capital's prior written consent. This information is made available on the company's website (<http://www.kfhcapital.com.kw>) under Investment Research.

This disclaimer is subject to laws of the State of Kuwait. All disputes arising out of or relating to this disclaimer, contents of the opinions or information contained in this website shall be submitted to courts of the State of Kuwait and in line with provisions of Islamic Shariaa