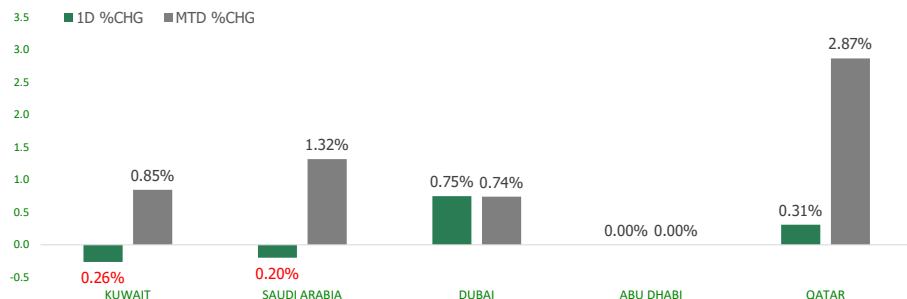


# KFH Capital DAILY EQUITY MARKET UPDATE

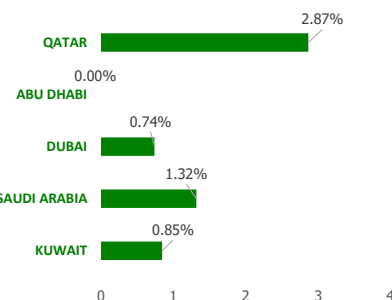


Sunday, January 9, 2022

## GCC INDICES - DAILY & MTD PERFORMANCE



## YTD PERFORMANCE - GCC INDICES



## Commodities & FX Rates Vs USD

Name	Close	YTD%
WTI Crude	78.94	4.91
ICE Brent	81.93	5.10
GBP	1.359	0.41
EURO	1.136	-0.08
JPY	115.55	0.41
KWD	0.302	0.09

## GCC PERFORMANCE SNAPSHOT

Index	Close	52W High	52W Low	Market Cap (USD Mn)	Dividend Yield	PE Ratio
KUWAIT	7,703.67	7,979.44	6,040.52	104746.81	1.89	13.56
SAUDI	11,430.51	11,954.88	8,464.47	265785.71	2.37	21.53
DUBAI	3,219.57	3,300.97	2,481.44	97130.16	2.48	13.76
ABU DHABI						
QATAR	11,959.13	12,041.89	9,950.54	165318.87	2.51	15.42

## GCC TOP GAINERS

Company	Close	%Chng
Amlak Finance PJSC	AED 0.884	14.95
Sharjah Insurance Co PSC	AED 1.1	14.58
Takaful Emarat Insurance PJSC	AED 1.3	9.24
Umm Al Qaiwain General Investment Co PSC	KWf 95	8.94
KAMCO Investment Co KSCP	KWf 136	7.09

## GCC TOP LOSERS

Company	Close	%Chng
Automated Systems Company KPSC	KWf 95.1	-8.56
Gulf Franchising Holding Co KSCP	KWf 98	-5.77
Palms Agro Production Co KSCP	KWf 56.3	-4.74
Gulf Cement Co PSC	AED 0.677	-4.65
Batic Investments and Logistics Co	SAR 22.16	-4.57

Note: KWf=Kuwaiti Fils

Note: KWf=Kuwaiti Fils

## Trading Parameters

### Market Trading - by Volume\*

#### Most Active by Volume

Company	Close	Volume*
National Investments Co KSCP	KWf 232	100,530,444.0
Aldar Properties Pjsc	AED 4.17	70,992,465.0
GFH Financial Group BSC	KWf 104	63,686,231.0
Deyaar Development PJSC	AED 0.497	51,478,588.0
Arabtec Holding PJSC	AED 0.53	29,158,195.0

#### Least Active by Volume

Company	Close	Volume*
Al Kout Industrial Projects Company KPSC	KWf 496	1.00
Hilal Cement Company Kscp	KWf 141	1.00
Independent Petroleum Group KSCP	KWf 590	1.00
Warba Capital Holding Co KSC	KWf 92	2.00
Kuwait Real Estate Holding Co KPSC	KWf 52.8	5.00

Note: KWf=Kuwaiti Fils

\* Volume & Value as of: Previous Trading Day

### Market Trading - by Value\*

#### Most Active by Value

Company	Close	Turnover (USD)*
Al Rajhi Banking & Investment Corporation SJSC	SAR 142.4	103,789,182.43
Aldar Properties Pjsc	AED 4.17	80,225,947.46
International Holding Company PJSC	AED 152.1	80,208,344.12
National Investments Co KSCP	KWf 232	73,907,628.49
First Abu Dhabi Bank PJSC	AED 18.54	65,785,353.39

#### Least Active by Value

Company	Close	Turnover (USD)*
National General Insurance Co PJSC	AED 3.2	0.22
Warba Capital Holding Co KSC	KWf 92	0.60
Munshaat Real Estate Projects Co KSCP	KWf 72.9	2.41
Takaful Emarat Insurance PJSC	AED 1.3	3.52
Fujairah Cement Industries Co PSC	AED 0.65	6.02

Note: KWf=Kuwaiti Fils

\* Volume & Value as of: Previous Trading Day

For any queries please contact : KFH Capital Research Department

© KFH Capital Investments

Page 1

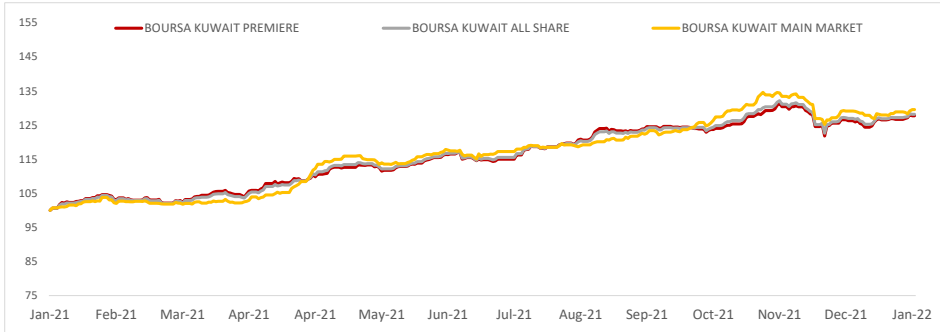
Email Id: IRD@KFHCAPITAL.COM.KW

Phone No: 22987000

Data Provided by Thomson Reuters



**PRICE PERFORMANCE**



**SECTOR PERFORMANCE SUMMARY**

KSE Sector	Close	1D % Chg	MTD%	YTD%	52W High	52W Low
Industrials Sector Index (PR) Index	1,135.54	0.00	-0.52	-0.52	1,270.14	876.16
Utilities Sector Index (PR) Index	592.11	0.00	-1.32	-1.32	726.32	578.95
Telecommunications Sector Index (PR) Index	1,091.52	0.00	0.20	0.20	1,179.63	1,055.89
Technology Sector Index (PR) Index	691.85	0.00	1.17	1.17	887.55	491.79
Real Estate Sector Index (PR) Index	1,333.86	0.00	0.56	0.56	1,437.95	944.74
Industrials Sector Index (PR) Index	1,135.54	0.00	-0.52	-0.52	1,270.14	876.16
Utilities Sector Index (PR) Index	592.11	0.00	-1.32	-1.32	726.32	578.95
Telecommunications Sector Index (PR) Index	1,091.52	0.00	0.20	0.20	1,179.63	1,055.89
Technology Sector Index (PR) Index	691.85	0.00	1.17	1.17	887.55	491.79
Real Estate Sector Index (PR) Index	1,333.86	0.00	0.56	0.56	1,437.95	944.74

**Market Trading - by Volume\***

Most Active by Volume			Least Active by Volume		
Company	Close (Fils)	Volume (Shares)	Company	Close (Fils)	Volume (Shares)
National Investments Co KSCP	232.00	100,530,444.00	Al Kout Industrial Projects Company KPSC	496.00	1.00
GFH Financial Group BSC	104.00	63,686,231.00	Hilal Cement Company Kscp	141.00	1.00
Kuwait Real Estate Company KPSC	182.00	22,955,724.00	Independent Petroleum Group KSCP	590.00	1.00
Ahli United Bank BSC	273.00	20,868,610.00	Warba Capital Holding Co KSC	92.00	2.00
Injazzat Real Estate Development Company KSCP	104.00	18,188,619.00	Kuwait Real Estate Holding Co KPSC	52.80	5.00

\* Volume & Value as of: Previous Trading Day

**NEWS**

United Arab Emirates stock markets had mixed fortunes as they shifted to a new Monday to Friday working week to better align with global markets.

The UAE announced last month it would move to a Saturday-Sunday weekend from the start of 2022.

It has taken measures in the past year to make its economy more attractive to foreign investment and talent at a time of growing economic rivalry with Saudi Arabia.

"The change in trading days could give the two markets an edge over other bourses in the region," Wael Makarem, senior market strategist at Exness, said.

In Abu Dhabi, the index .ADI fell 0.2% on Friday, extending losses for a fourth session, hit by a 1.1% drop in its largest lender First Abu Dhabi Bank FAB.AD.

But Dubai's main share index .DFMGI advanced 0.8%, notching up its second weekly gain, as investors await initial public offering announcements.

In November, Dubai announced plans to launch a 2 billion dirham (\$545 million) market-maker fund and initial public offerings of 10 state-backed companies as part of plans to boost activity on the local bourse.

The listing plans are aimed at making Dubai a more competitive market against bigger bourses in the region, such those in as Saudi Arabia and neighbouring Abu Dhabi, that are seeing larger listings and strong liquidity.

**KSE TOP GAINERS**

Company	Close (Fils)	%Chng
Umm Al Qaiwain General Investment Co PSC	95.00	8.94
KAMCO Investment Co KSCP	136.00	7.09
First Dubai for Real Estate Development Co KSCP	106.00	7.07
National Investments Co KSCP	232.00	5.45
Inovest BSC Public	127.00	4.96

**KSE TOP LOSERS**

Company	Close (Fils)	%Chng
Automated Systems Company KPSC	95.10	-8.56
Gulf Franchising Holding Co KSCP	98.00	-5.77
Palms Agro Production Co KSCP	56.30	-4.74
Credit Rating and Collection Company KSCP	37.80	-4.30
Al Manar Financing and Leasing Co KSCP	64.00	-3.76

**Market Trading - by Value\***

Most Active by Value			Least Active by Value		
Company	Close (Fils)	Turnover (KWD Mn)	Company	Close (Fils)	Turnover (KWD)
National Investments Co KSCP	232.00	22.34	Warba Capital Holding Co KSC	92.00	181.00
GFH Financial Group BSC	104.00	6.70	Munshaat Real Estate Projects Co KSCP	72.90	729.00
Ahli United Bank BSC	273.00	5.69	Kuwait Hotels Co KPSC	85.00	11,512.00
Kuwait Real Estate Company Kpsc	182.00	4.13	UniCap Investment and Finance Co KSCP	73.00	28,011.00
National Bank of Kuwait SAKP	1014.00	3.45	Al Deera Holding Co KPSC	199.00	39,800.00

\* Volume & Value as of: Previous Trading Day

## إحلاء مسؤولية

إن المعلومات الواردة في هذا التقرير مستمدة من مصادر يعتقد أنها دقيقة وموثوقة. لم يتم التحقق بصفة مستقلة من قبل شركة بيتك كابيتال للإستثمار عن أي من المعلومات الواردة في هذا التقرير. وتبعا لذلك، فإن أي من شركة بيتك كابيتال للإستثمار أو ممثليها أو موظفيها أو مسؤوليها لا يضمنون أو يدعون موثوقية أو اكتمال أو دقة هذه المعلومات. ولا ينبغي لهذه المعلومات أن تفسر بأنها عرض، أو دعوة أو ترويج أو التماس للإكتتاب أو الشراء أو البيع أو الاحتفاظ لأي من المنتجات المالية المذكورة في هذا التقرير، كما أنها لا تشكل اطلاقاً المشورة أو التوصية للدخول في أي استثمارات أو صفقة من شأنها أن تشكل أساس لأي عقد أو التزام.

الإراء في هذا التقرير قد تم أعدادها من قبل شركة بيتك كابيتال للإستثمار لعملائها بناء على معلومات قد تم الحصول عليها من مصادر عامة يعتقد أنه يمكن الاعتماد عليها ولكن هذا الاعتقاد لا يضمن صحة المعلومات التي تم الاعتماد عليها لأعداد هذا التقرير. البحوث المنشورة في التقرير يمكن أن تأخذ بها شركة بيتك كابيتال للإستثمار عندما تقرر شراء أو بيع ملكية في الأسهم المذكورة في هذا التقرير. حيث تقوم شركة بيتك كابيتال للإستثمار بأجراء بحث تحليلي لنخبة مختارة من الشركات لتحديد الفرص القصيرة الأجل التي تتوافق أو تتعارض مع إستراتيجيتها شركة بيتك كابيتال للإستثمار بالشراء أو البيع على المدى الطويل. وبالإضافة إلى ذلك، فقد تقوم شركة بيتك كابيتال للإستثمار بالتداول أو الاتجار لحسابها الخاص، نتيجة اقتراحات المحللين على المدى القصير ويمكن لها أيضا الدخول في معاملات الأوراق المالية على نحو يتعارض مع هذا التقرير، كما أن البيع والشراء من وإلى العملاء يتم بناء على المعايير الأساسية التي تضعها شركة بيتك كابيتال للإستثمار.

وتشكل الآراء والتوقعات والتقدير الواردة في هذا التقرير النتيجة الحالية التي توصل إليها معد التقرير اعتبارا من تاريخ هذا التقرير. وهي لا تعبر بالضرورة عن آراء شركة بيتك كابيتال للإستثمار وقابلة للتغيير دون سابق إنذار. وعلاوة على ذلك، ليس على شركة بيتك كابيتال للإستثمار أي التزام لتحديث أو تعديل أو تغيير هذا التقرير أو إبلاغ القارئ عن أي تغيير في التقرير، أو أي تغيير أو ثبوت عدم صحة في وقت لاحق لأي من الآراء أو التقديرات أو التوقعات أو التقييمات المبينة في هذا التقرير. إن المواضيع المالية التي نوقشت والنتائج التي تم استخلاصها في هذا التقرير قد لا تكون مناسبة لجميع المستثمرين، ويجب على المستثمرين اتخاذ القرارات الاستثمارية بأنفسهم وباستخدام مستشاريهم المستقلين لاتخاذ قرارات استثمارية تناسب أوضاعهم المالية الخاصة وأهدافهم الاستثمارية. الأداء في الماضي ليس بالضرورة مؤشرا على النتائج المستقبلية والمعلومات التاريخية في هذا التقرير عن الشركات والأسواق والأدوات المالية لا تضمن أدائها المستقبلي، وينصح المستثمرين باتخاذ مشورة الخبراء القانونيين والماليين قبل الدخول في أي صفقة مماثلة أو مستوحاة من مضمون هذا المنشور.

إن استخدام أي معلومات وردت في هذا التقرير واتخاذ أي قرارات استثمارية عليها تعتبر من مسؤولية القارئ ومن ضمن مخاطرته و لن تكون شركة بيتك كابيتال للإستثمار أو ممثليها أو موظفيها أو مسؤوليها مسؤولين عن أي قرارات استثمارية أو أضرار أو فرص فائتة أو خسائر ناتجة عن أو متعلقة باستخدام المعلومات أو البيانات أو التحليلات أو الآراء الواردة في هذا التقرير سواء بصورة مباشرة أو غير مباشرة.

هذا التقرير لا يسمح باستنساخه أو توزيعه ونشره من قبل أي شخص ولاي غرض دون الحصول على موافقة خطية مسبقة من شركة بيتك كابيتال للإستثمار. ويرجى ذكر المصدر في حالة نقل أي معلومة مقتطفة من التقرير. سنحتفظ بملكية حقوق الطبع وكل حقوق الملكية الفكرية الأخرى. ولا يجوز لكم استخدام اسم شركتنا أو نسخ شعار الشركة بأي شكل أو أسلوب أو وسيلة بدون موافقة خطية مسبقة من شركتنا.

وهذه المعلومات متاحة للجميع على موقع الشركة بشبكة الإنترنت ([www.kfhcapital.com.kw](http://www.kfhcapital.com.kw)) ضمن قائمة البحوث والدراسات الإستشارية.

يخضع هذا النصل القانوني لقوانين دولة الكويت. وتُقدّم كافة النزاعات الناشئة عن أو المتصلة بهذا النصل والمحتويات المتعلقة بالآراء و المعلومات المدرجة في هذا الموقع الإلكتروني إلى القضاء الحصري التابع لمحاكم دولة الكويت بما لا يتعارض وأحكام الشريعة الإسلامية الفراء. ولا تتحمل شركة بيتك كابيتال للإستثمار أي مسؤولية في حالة إستخدام محتويات هذا الموقع في بلدان أخرى تخضع لقوانينها الخاصة.

## Disclaimer

The information contained in this document has been derived from sources believed to be accurate and reliable. KFH Capital Investment Company (KFH Capital) has not independently verified any information contained in this document. Therefore, neither KFH Capital nor any of its employees, representatives or officials gives any representation or warranty of reliability, completeness or accuracy of such information. This information should not be construed as an offer, invitation, promotion or solicitation to subscribe, purchase, maintain or sell any of the financial products mentioned here, nor does it constitute investment advice or a recommendation to enter into any transaction that would form whatsoever the basis of any contract or commitment.

The opinions in this report were prepared by KFH Capital for its clients based on the information obtained from public sources that are believed to be reliable, but that belief is not a warranty on the reliability of the information based upon for preparing the report. The published research report may be considered by KFH Capital when it decides to buy or sell proprietary positions in the securities mentioned in this report. For selected companies, KFH Capital's equity research analysts may identify shorter-term opportunities that are consistent or inconsistent with KFH Capital's existing, longer term Buy or Sell strategy. In addition, KFH Capital may trade for its own account as a result of the short term trading suggestions of analysts and may also engage in securities transactions in a manner inconsistent with this research report and with respect to securities covered by this report. Moreover, KFH Capital will sell to or buy from customers based on its principal criteria.

Opinions, estimates or projections in this report constitute the current conclusion of the author as of the date of this report. They do not necessarily reflect the opinions of KFH Capital and are subject to change without notice. Moreover, KFH Capital has no obligation to update, modify or amend this report or to otherwise notify a reader thereof in the event that any matter stated herein, or any opinion, projection, forecast or estimate set forth herein, changes or subsequently becomes inaccurate. The financial discussion and conclusion discussed in this report may not be suitable for all investors and investors must make their own investment decisions using their own independent advisors as they believe necessary and based upon their specific financial situations and investment objectives. Past performance is not necessarily indicative of future results and historical information in this report about companies, markets and securities does not guarantee future performance and investors are advised to take expert legal and financial advice before entering into any transaction similar to or inspired by the contents of this publication.

The use of any information contained in this report and taking any of investment decisions is the responsibility of the reader and included as part of his risks. Accordingly, neither KFH Capital nor any of its employees, representatives or officials shall be responsible for any investment decisions, damages, opportunity losses, direct or indirect losses related to using of information, data, analysis or opinions contained in this report. This report may not be reproduced, distributed or published by any person for any purpose without KFH Capital's prior written consent. Please cite source when quoting.

KFH Capital shall retain ownership of the copyright and all other intellectual property rights. You shall not quote our name or reproduce our logo in any form or medium without KFH Capital's prior written consent. This information is made available on the company's website (<http://www.kfhcapital.com.kw>) under Investment Research.

This disclaimer is subject to laws of the State of Kuwait. All disputes arising out of or relating to this disclaimer, contents of the opinions or information contained in this website shall be submitted to courts of the State of Kuwait and in line with provisions of Islamic Shariaa principals. KFH Capital shall not be held responsible for any liability in case of using the contents of this website in other countries and any use of the contents of this website shall be subject to the relevant laws of those countries