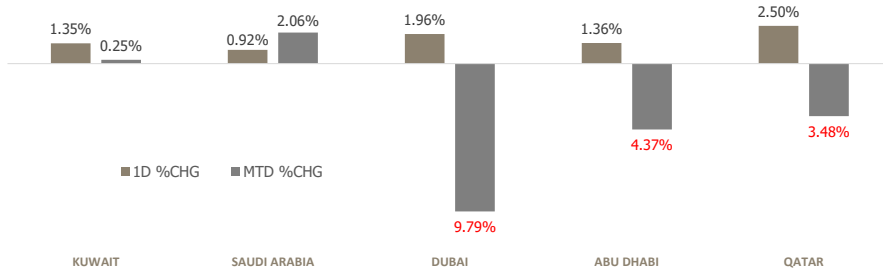


KFH Capital DAILY EQUITY MARKET UPDATE

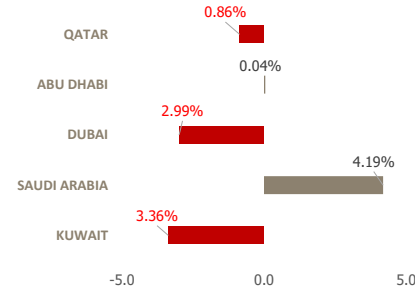


Wednesday, March 11, 2026

GCC INDICES - DAILY & MTD PERFORMANCE



YTD PERFORMANCE - GCC INDICES



Commodities & FX Rates Vs USD

Name	Close	YTD%
WTI Crude	86.39	50.48
ICE Brent	91.40	50.06
GBP	1.342	-0.42
EURO	1.161	-1.15
JPY	158.04	0.89
KWD	0.306	-0.51

GCC PERFORMANCE SNAPSHOT

Index	Close	52W High	52W Low	Market Cap (USD Mn)	Dividend Yield	PE Ratio
KUWAIT	9,178.77	9,756.75	7,937.49	143,035	3.40	17.77
SAUDI	10,930.05	12,075.11	10,193.8	2,567,234	3.85	14.63
DUBAI	5,866.53	6,785.48	4,631.88	251,505	4.97	9.54
ABU DHABI	9,997.19	10,755.36	8,771.73	753,820	3.12	13.00
QATAR	10,670.23	11,743.00	9,553.58	155,595	4.60	11.47

GCC TOP GAINERS

Company	Close	%Chng
Palms Agro Production Co KSCP	KWf 214	16.30
Al Ramz Corporation Investment & Development PJSC	AED 1.7	13.33
Real Estate Trade Centers Company KSCP	KWf 180	13.21
Osoul Investment Company KSCP	KWf 248	12.73
Injazat Real Estate Development Co KSCP	KWf 149	11.19

Note: KWf=Kuwaiti Fils

GCC TOP LOSERS

Company	Close	%Chg
Ghida Al Sultan for Fast Food Company CJSC	SAR 22.13	-9.93
Jamjoom Fashion Trading Company SJSC	SAR 136	-7.48
Rabigh Refining and Petrochemical Company SJSC	SAR 8.71	-7.44
Alqamam for Computers & Systems Company SJSC	SAR 40.4	-6.83
Naas Petrol Factory Company CJSC	SAR 31.06	-5.88

Note: KWf=Kuwaiti Fils

Trading Parameters

Market Trading - by Volume*

Most Active by Volume

Company	Close	Volume*
Emaar Properties PJSC	AED 12.75	192,755,858
Aldar Properties PJSC	AED 8.49	144,879,683
RAK Properties PJSC	AED 1.1	143,710,014
ADNOC Gas PLC	AED 3.3	48,091,414
Air Arabia PJSC	AED 4.28	43,987,268

Least Active by Volume

Company	Close	Volume*
National Building and Marketing Company CJSC	SAR 51.5	2.00
Alhasoob Co	SAR 32.5	3.00
Al Madar Kuwait Holding Company KSCP	KWf 99	31.00
Credit Rating and Collection Company KSCP	KWf 134	33.00
Natural Gas Distribution Company CJSC	SAR 23.47	48.00

Note: KWf=Kuwaiti Fils

For any queries please contact : KFH Capital Research Department

Email: research@kfhcapital.com.kw

Phone No: 22987000

* Volume & Value as of: Previous Trading Day

Market Trading - by Value*

Most Active by Value

Company	Close	Turnover (USD)*
Emaar Properties PJSC	AED 12.75	670,124,303
Aldar Properties PJSC	AED 8.49	333,433,516
Saudi Arabian Oil Co	SAR 26.9	168,107,116
Abu Dhabi Islamic Bank PJSC	AED 23.16	129,386,492
Emaar Development PJSC	AED 15.35	128,304,874

Least Active by Value

Company	Close	Turnover (USD)*
United Projects for Aviation Services Co KSCP	KWf 178	1.77
Al Madar Kuwait Holding Company KSCP	KWf 99	10.03
Credit Rating and Collection Company KSCP	KWf 134	14.45
Alhasoob Co	SAR 32.5	25.82
National Building and Marketing Company CJSC	SAR 51.5	27.45

Note: KWf=Kuwaiti Fils

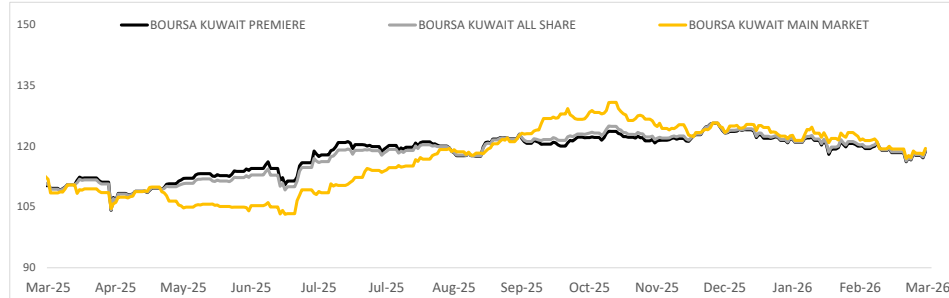
* Volume & Value as of: Previous Trading Day



KUWAIT UPDATE



PRICE PERFORMANCE



SECTOR PERFORMANCE SUMMARY

KSE Sector	Close	1D % Chg	MTD%	YTD%	52W High	52W Low
Basic Materials Sector Index (PR) Index	766.08	▲ 3.21	▲ 4.85	▼ -8.11	1,074.19	711.06
Consumer Staples Sector Index (Pr) Index	1,234.48	▲ 2.96	▼ -0.50	▼ -9.21	1,928.93	849.99
Financial Services Sector Index (PR) Index	1,706.08	▲ 2.26	▼ -1.69	▼ -11.17	1,977.73	1,373.06
Utilities Sector Index (PR) Index	378.95	▲ 2.13	■ 0.00	▼ -3.36	457.89	360.53
Insurance Sector Index (PR) Index	1,852.03	▲ 2.05	▲ 0.62	▼ -4.92	2,135.99	1,717.19
Industrials Sector Index (PR) Index	733.24	▲ 2.03	▲ 0.31	▼ -3.22	785.74	671.35
Real Estate Sector Index (PR) Index	1,865.64	▲ 1.83	▼ -0.67	▼ -8.07	2,098.18	1,409.76
Consumer Discretionary Sector Index (Pr) Index	2,286.58	▲ 1.45	▼ -3.30	▼ -4.06	2,546.53	2,116.95
Banks Sector Index (PR) Index	2,111.21	▲ 1.07	▲ 0.60	▼ -2.71	2,236.62	1,870.54
Telecommunications Sector Index (PR) Index	1,312.81	▲ 1.03	▲ 1.84	▲ 7.12	1,323.56	980.26

Market Trading - by Volume*

Most Active by Volume			Least Active by Volume		
Company	Close (Fils)	Volume (Shares)	Company	Close (Fils)	Volume (Shares)
GFH Financial Group BSC	KWf 177	34,531,690	United Projects for Aviation Services Co KSCP	KWf 178	3.00
National Cleaning Company KSCP	KWf 113	14,179,073	Al Madar Kuwait Holding Company KSCP	KWf 99	31.00
Kuwait Finance House KSCP	KWf 809	11,512,558	Credit Rating and Collection Company KSCP	KWf 134	33.00
Kuwait International Bank KSCP	KWf 285	8,165,134	Tamdeen Real Estate Co KPSC	KWf 439	100.00
Ektitab Holding Company KSCP	KWf 32	7,548,347	KFIC Invest Company KSCP	KWf 133	140.00

* Volume & Value as of: Previous Trading Day

NEWS

Most Gulf stock markets ended higher on Tuesday, mostly led by financial shares, after President Donald Trump said the U.S.-Israeli war on Iran could end soon even as mutual threats persisted.

Dubai's main share index .DFMGI jumped 2%, led by an 8.3% surge in top lender Emirates NBD ENBD.DU (ENBD) - its biggest intraday gain since December 2024. Among other gainers, Dubai Financial Market, which operates the emirate's stock exchange, jumped 8.2%. However, the gains were limited by a 4.1% slide in blue-chip developer Emaar Properties and a 3.2% decrease in budget airliner Air Arabia amid ongoing caution over the Middle East conflict.

In Abu Dhabi, the index .FTFADGI gained 1.4%, helped by a 5.8% rise in Abu Dhabi Islamic Bank and an 8.7% surge in Abu Dhabi Commercial Bank.

The Qatari index .QSI advanced 2.5%, with the Gulf's biggest lender Qatar National Bank gaining 4.3% and petrochemical maker Industries Qatar up 4.6%.

Saudi Arabia's benchmark index .TASI gained 0.9%, with Al Rajhi Bank (1120) rising 2%. At the same time, Saudi Arabia is viewed as less exposed than other Gulf markets to risks linked to the Strait of Hormuz, with investors also considering the possibility that parts of the supply chain could be rerouted through the Red Sea to reduce disruption.

Saudi stocks also appear relatively attractive on valuation grounds. The index posted its weakest annual performance in a decade last year and has only made a modest start this year, prompting some investors to see room for recovery.

Oil major Saudi Aramco (2222) retreated 0.8% after reporting a 12% drop in annual profit mainly due to lower crude prices.

KSE TOP GAINERS

Company	Close (Fils)	%Chng
Palms Agro Production Co KSCP	KWf 214	16.30
Real Estate Trade Centers Company KSCP	KWf 180	13.21
Osoul Investment Company KSCP	KWf 248	12.73
Injazzat Real Estate Development Co KSCP	KWf 149	11.19
Al Kout Industrial Projects Company KPSC	KWf 886	9.93

KSE TOP LOSERS

Company	Close (Fils)	%Chng
Independent Petroleum Group KSCP	KWf 670	-5.23
Warba Capital Holding Company KSCP	KWf 641	-4.75
Warba Insurance and Reinsurance Company KSCP	KWf 165	-4.62
Dar Al Thuraya Real Estate Co KSCP	KWf 172	-4.44
Kamco Investment Company KSCP	KWf 205	-1.91

Market Trading - by Value*

Most Active by Value			Least Active by Value		
Company	Close (Fils)	Turnover (KWD)	Company	Close (Fils)	Turnover (KWD)
Kuwait Finance House KSCP	KWf 809	9,253,564	United Projects for Aviation Services Co KSCP	KWf 178	0.54
National Bank of Kuwait SAKP	KWf 946	6,907,131	Al Madar Kuwait Holding Company KSCP	KWf 99	3.07
GFH Financial Group BSC	KWf 177	6,043,391	Credit Rating and Collection Company KSCP	KWf 134	4.42
Al-Deera Holding Company KPSC	KWf 409	2,809,425	KFIC Invest Company KSCP	KWf 133	19.26
Mobile Telecommunications Company KSCP	KWf 558	2,754,621	Tamdeen Real Estate Co KPSC	KWf 439	43.90

* Volume & Value as of: Previous Trading Day

For any queries please contact : KFH Capital Research Department

Email: research@kfhcapital.com.kw

Phone No: 22987000

© KFH Capital Investment

Data Provided by Refinitiv



Disclaimer

إخلاء مسؤولية

إن المعلومات الواردة في هذا التقرير مستمدة من مصادر يعتقد أنها دقيقة وموثوقة. لم يتم التحقق بصفة مستقلة من قبل شركة بيتك كابيتال للإستثمار عن أي من المعلومات الواردة في هذا التقرير. وتبعاً لذلك، فإن أي من شركة بيتك كابيتال للإستثمار أو ممثليها أو موظفيها أو مسؤوليها لا يضمنون أو يدعون موثوقية أو اكتمال أو دقة هذه المعلومات. ولا ينبغي لهذه المعلومات أن تفسر بأنها عرض، أو دعوة أو ترويج أو التماس للإكتتاب أو الشراء أو البيع أو الاحتفاظ لأي من المنتجات المالية المذكورة في هذا التقرير، كما أنها لا تشكل إطلاقاً المشورة أو التوصية للدخول في أي استثمارات أو صفقة من شأنها أن تشكل أساس لأي عقد أو التزام.

الآراء في هذا التقرير قد تم إعدادها من قبل شركة بيتك كابيتال للإستثمار لعملائها بناء على معلومات قد تم الحصول عليها من مصادر عامة يعتقد أنه يمكن الاعتماد عليها ولكن هذا الاعتقاد لا يضمن صحة المعلومات التي تم الاعتماد عليها لاعداد هذا التقرير. البحوث المنشورة في التقرير يمكن أن تأخذ بها شركة بيتك كابيتال للإستثمار عندما تقرر شراء أو بيع ملكية في الأسهم المذكورة في هذا التقرير. حيث تقوم شركة بيتك كابيتال للإستثمار بأجراء بحث تحليلي لنخبة مختارة من الشركات لتحديد الفرص القصيرة الأجل التي تتوافق أو تتعارض مع إستراتيجية شركة بيتك كابيتال للإستثمار بالشراء أو البيع على المدى الطويل. وبالإضافة إلى ذلك، فقد تقوم شركة بيتك كابيتال للإستثمار بالتداول أو الاتجار لحسابها الخاص، نتيجة اقتراحات المحللين على المدى القصير ويمكن لها أيضاً الدخول في معاملات الأوراق المالية على نحو يتعارض مع هذا التقرير، كما أن البيع والشراء من وإلى العملاء يتم بناء على المعايير الأساسية التي تضعها شركة بيتك كابيتال للإستثمار.

وتشكل الآراء والتوقعات والتقدير الواردة في هذا التقرير النتيجة الحالية التي توصل إليها معد التقرير اعتباراً من تاريخ هذا التقرير. وهي لا تعبر بالضرورة عن آراء شركة بيتك كابيتال للإستثمار وقابلة للتغيير دون سابق إنذار. وعلاوة على ذلك، ليس على شركة بيتك كابيتال للإستثمار أي التزام لتحديث أو تعديل أو تغيير هذا التقرير أو إبلاغ القارئ عن أي تغيير في التقرير، أو أي تغيير أو ثبوت عدم صحة في وقت لاحق لأي من الآراء أو التقديرات أو التوقعات أو التقييمات المبينة في هذا التقرير. إن المواضيع المالية التي نوقشت والنتائج التي تم استخلاصها في هذا التقرير قد لا تكون مناسبة لجميع المستثمرين، ويجب على المستثمرين اتخاذ القرارات الاستثمارية بأنفسهم وباستخدام مستشاريهم المستقلين لاتخاذ قرارات استثمارية تناسب أوضاعهم المالية الخاصة وأهدافهم الاستثمارية. الأداء في الماضي ليس بالضرورة مؤشراً على النتائج المستقبلية والمعلومات التاريخية في هذا التقرير عن الشركات والأسواق والأدوات المالية لا تضمن أدائها المستقبلي، وينصح المستثمرين باتخاذ مشورة الخبراء القانونيين والماليين قبل الدخول في أي صفقة مماثلة أو مستوحاة من مضمون هذا المنشور.

إن استخدام أي معلومات وردت في هذا التقرير واتخاذ أي قرارات استثمارية عليها تعتبر من مسؤولية القارئ، ومن ضمن مخاطرته و لن تكون شركة بيتك كابيتال للإستثمار أو ممثليها أو موظفيها أو مسؤوليها مسؤولين عن أي قرارات استثمارية أو أضرار أو فرص فائتة أو خسائر ناتجة عن أو متعلقة باستخدام المعلومات أو البيانات أو التحليلات أو الآراء الواردة في هذا التقرير سواء بصورة مباشرة أو غير مباشرة.

هذا التقرير لا يسمح باستنساخه أو توزيعه ونشره من قبل أي شخص ولاي عرض دون الحصول على موافقة خطية مسبقة من شركة بيتك كابيتال للإستثمار. ويرجى ذكر المصدر في حالة نقل أي معلومة مقتطفة من التقرير. سنحتفظ بملكية حقوق الطبع وكل حقوق الملكية الفكرية الأخرى. ولا يجوز لكم استخدام اسم شركتنا أو نسخ شعار الشركة بأي شكل أو أسلوب أو وسيلة بدون موافقة خطية مسبقة من شركتنا.

وهذه المعلومات متاحة للجميع على موقع الشركة بشبكة الإنترنت (www.kfhcapital.com.kw) ضمن قائمة البحوث والدراسات الإستشارية.

يخضع هذا النصل القانوني لقوانين دولة الكويت. وتُقدّم كافة النزاعات الناشئة عن أو المتصلة بهذا النصل والمحتويات المتعلقة بالآراء والمعلومات المندرجة في هذا الموقع الإلكتروني إلى القضاء الحضري التابع لمحكمة دولة الكويت بما لا يتعارض وأحكام الشريعة الإسلامية الفراء. ولا تتحمل شركة بيتك كابيتال للإستثمار أي مسؤولية في حالة استخدام محتويات هذا الموقع في بلدان أخرى تخضع لقوانينها الخاصة.

Disclaimer

The information contained in this document has been derived from sources believed to be accurate and reliable. KFH Capital Investment Company (KFH Capital) has not independently verified any information contained in this document. Therefore, neither KFH Capital nor any of its employees, representatives or officials gives any representation or warranty of reliability, completeness or accuracy of such information. This information should not be construed as an offer, invitation, promotion or solicitation to subscribe, purchase, maintain or sell any of the financial products mentioned here, nor does it constitute investment advice or a recommendation to enter into any transaction that would form whatsoever the basis of any contract or commitment.

The opinions in this report were prepared by KFH Capital for its clients based on the information obtained from public sources that are believed to be reliable, but that belief is not a warranty on the reliability of the information based upon for preparing the report. The published research report may be considered by KFH Capital when it decides to buy or sell proprietary positions in the securities mentioned in this report. For selected companies, KFH Capital's equity research analysts may identify shorter-term opportunities that are consistent or inconsistent with KFH Capital's existing, longer term Buy or Sell strategy. In addition, KFH Capital may trade for its own account as a result of the short term trading suggestions of analysts and may also engage in securities transactions in a manner inconsistent with this research report and with respect to securities covered by this report. Moreover, KFH Capital will sell to or buy from customers based on its principal criteria.

Opinions, estimates or projections in this report constitute the current conclusion of the author as of the date of this report. They do not necessarily reflect the opinions of KFH Capital and are subject to change without notice. Moreover, KFH Capital has no obligation to update, modify or amend this report or to otherwise notify a reader thereof in the event that any matter stated herein, or any opinion, projection, forecast or estimate set forth herein, changes or subsequently becomes inaccurate. The financial discussion and conclusion discussed in this report may not be suitable for all investors and investors must make their own investment decisions using their own independent advisors as they believe necessary and based upon their specific financial situations and investment objectives. Past performance is not necessarily indicative of future results and historical information in this report about companies, markets and securities does not guarantee future performance and investors are advised to take expert legal and financial advice before entering into any transaction similar to or inspired by the contents of this publication.

The use of any information contained in this report and taking any of investment decisions is the responsibility of the reader and included as part of his risks. Accordingly, neither KFH Capital nor any of its employees, representatives or officials shall be responsible for any investment decisions, damages, opportunity losses, direct or indirect losses related to using of information, data, analysis or opinions contained in this report. This report may not be reproduced, distributed or published by any person for any purpose without KFH Capital's prior written consent. Please cite source when quoting.

KFH Capital shall retain ownership of the copyright and all other intellectual property rights. You shall not quote our name or reproduce our logo in any form or medium without KFH Capital's prior written consent. This information is made available on the company's website (<http://www.kfhcapital.com.kw>) under Investment Research.

This disclaimer is subject to laws of the State of Kuwait. All disputes arising out of or relating to this disclaimer, contents of the opinions or information contained in this website shall be submitted to courts of the State of Kuwait and in line with provisions of Islamic Shariaa principals. KFH Capital shall not be held responsible for any liability in case of using the contents of this website in other countries and any use of the contents of this website shall be subject to the relevant laws of those countries