

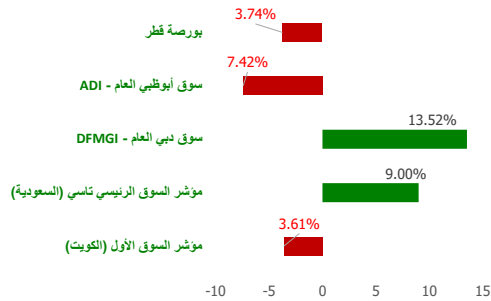
# شركة بيتك كابيتال للاستثمار - تحديث سوق الأسهم اليومي

٢٠ June ٢٠٢٢

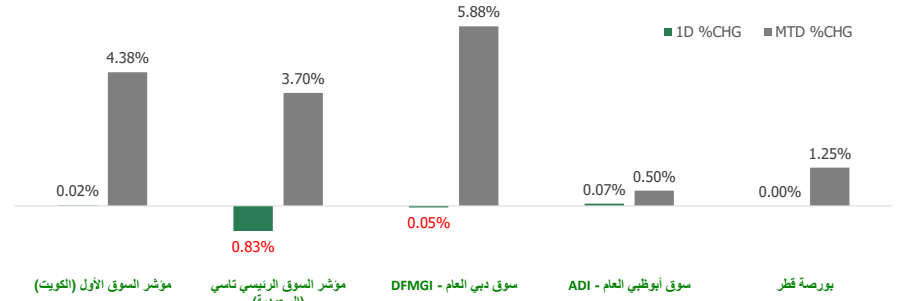
## مصادر الطاقة و أسعار العملات (مقابل دولار أمريكي)

الاسم / النوع	السعر	بداية السنة (% YTD)
نפט خام (WTI Crude)	71.44	-10.57
خام برنت (ICE Brent)	76.13	-11.43
جنيه إسترليني (GBP)	1.279	5.73
يورو (EURO)	1.092	2.06
الين الياباني (JPY)	141.98	8.29
دينار كويتي (KWD)	0.307	0.42

## الأداء منذ بداية العام (YTD %)



## مؤشرات الأسواق مجلس التعاون الخليجي (GCC) - الأداء منذ شهر حتى الآن - التغيير % (MTD) و اليومي - التغيير % (Daily)



## مجلس التعاون الخليجي (GCC) - انخفاض (Top Losers)

الشركة	السعر	نسبة التغيير (Chg %)
شركة بنان العقارية	SAR 7	-13.47
شركة مصنع فاش فاش للمواد الغذائية	SAR 180.2	-10.62
شركة مصنع الصمغاني للصناعات المعدنية	SAR 4.44	-9.94
الشركة العربية السعودية للتأمين التعاوني	SAR 13.24	-9.93
شركة الخليج للمشروعات الطبية	AED 1.68	-9.68

Note: KWF=كويتي

## مجلس التعاون الخليجي (GCC) - ارتفاعا (Top Gainers)

الشركة	السعر	نسبة التغيير (Chg %)
شركة الفردوس الفاضة ش.م.ع.	AED 0.341	14.81
شركة أمواج الدولية	SAR 118	10.28
شركة أوراسكوم للإنشاءات	USD 4.18	10.00
الشركة الدولية للموارد البشرية	SAR 3.07	9.64
شركة المصالح العقارية ش.م.ك. مقللة	KWF 34.3	9.24

Note: KWF=كويتي

## مؤشرات الأسواق مجلس التعاون الخليجي (GCC Markets)

اسم المؤشرات	آخر قيطة	ارتفاع 52 أسبوع	منخفض 52 أسبوع	القيمة السوقية (مليون دولار أمريكي)	العائد النقدي (Div Yield)	مضاعف الربحية (P/E)
مؤشر السوق الأول (الكويت)	7,822.77	8,908.93	7,399.12	120,530.01	2.89	18.18
مؤشر السوق الرئيسي تاسي (السعودية)	11,421.70	12,714.56	9,930.86	2,891,325.28	3.06	18.09
سوق دبي العام (DFMGI)	3,787.07	3,802.34	3,059.61	146,483.13	4.64	9.50
سوق أبوظبي العام (ADI)	9,453.32	10,671.32	9,155.96	628,784.51	2.30	15.73
بورصة قطر	10,282.04	14,056.88	9,750.49	146,136.77	4.78	11.82

## إجماليات المؤشر / ملخص السوق

### سوق التداول - القيمة المتداولة / قيمة\*

الأقل نشاطا بواسطة القيمة المتداولة / قيمة			الأكثر نشاطا بواسطة القيمة المتداولة / قيمة		
الشركة	السعر	القيمة (بالدولار الأمريكي)	الشركة	السعر	القيمة (بالدولار الأمريكي)
شركة المنار للتمويل والإجارة	KWF 57.7	0.19	شركة المنار للتمويل والإجارة	SAR 72.8	107,432,196
بيت التأمين	AED 0.91	0.50	شركة أعمال المياه والطاقة الدولية	SAR 163.6	58,439,336
شركة رأس الخيمة للدواجن والعلف	AED 1.93	5.25	الشركة الدولية الفاضة ش م ع	AED 395	58,193,103
شركة وثاق للتأمين التكافلي ش.م.ك. مقللة	KWF 29	5.78	شركة الزيت العربية السعودية	SAR 32.1	41,644,076
شركة التقدم التكنولوجي ش.م.ك. مقللة	KWF 489	7.96	شركة مجموعة تداول السعودية الفاضة	SAR 191.2	36,159,771

Note: KWF=كويتي

الحجم والقيمة: يوم التداول السابق\*

### سوق التداول - من حيث الحجم / الكمية\*

الأقل نشاطا بواسطة حيث الحجم / الكمية			الأكثر نشاطا بواسطة حيث الحجم / الكمية		
الشركة	السعر	الكمية	الشركة	السعر	الكمية
شركة المشروعات السياحية	SAR 0.88	116,265,990	شركة المنار للتمويل والإجارة	KWF 57.7	1.00
سوق دبي المالي (ش.م.ع.)	AED 1.54	37,660,898	بيت التأمين	AED 0.91	2.00
الاتحاد العقارية (ش.م.ع.)	AED 0.306	36,016,144	شركة التقدم التكنولوجي ش.م.ك. مقللة	KWF 489	5.00
شركة قطر لصناعة الألمنيوم ش. م	QAR 1.427	20,802,041	شركة رأس الخيمة للدواجن والعلف	AED 1.93	10.00
أوريدو	QAR 0.84	20,312,041	الشركة الوطنية للبناء والتسويق	SAR 230.2	16.00

Note: KWF=كويتي

الحجم والقيمة: يوم التداول السابق\*



## أهم الأخبار

تباينت المؤشرات الرئيسية لبورصة الكويت في ختام تعاملات اليوم الاثنين، مع تراجع ل8 قطاعات في مقدمتها الطاقة.

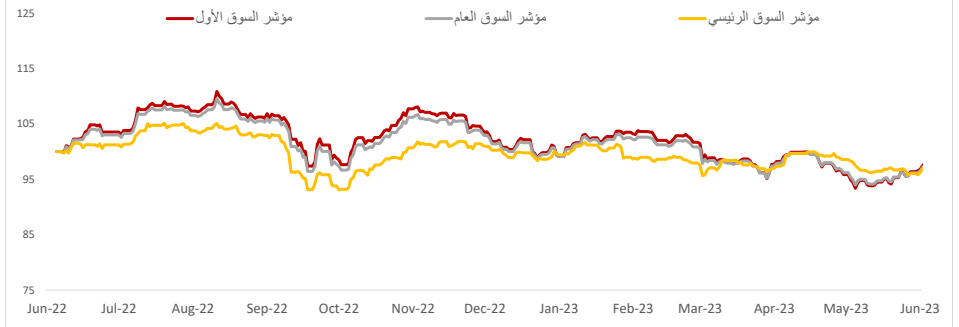
صعد مؤشر السوق الأول وحيداً بنسبة 0.02%، وانخفض مؤشر السوق العام 0.07%، وتراجع "الرئيسي" 0.42%، ونزل مؤشر السوق الرئيسي 50 بنحو 0.49% عن مستوى أمس الأحد.

بلغت قيمة تداولات البورصة الكويتية بتعاملات اليوم 39.98 مليون دينار، وزعت على 214.29 مليون سهم، بتنفيذ 11.71 ألف صفقة.

وشهدت الجلسة تراجعاً بـ8 قطاعات على رأسها الطاقة بنحو 2.89%، بينما ارتفعت 4 قطاعات في مقدمتها منافع بـ4.25%، فيما استقر قطاعا التكنولوجيا وحيداً.

وعلى مستوى الأسهم، تصدر "المصالح العقارية" القائمة الخضراء بـ9.24%، بينما تقدم "مدينة الأعمال" التراجعات بـ7.02%.

## مؤشرات بورصة الكويت



## مؤشرات بورصة الكويت أداء - مؤشر القطاعات

مؤشر القطاعات	السعر	ليوموي - التغير %	التغير % (MTD)	بداية السنة (YTD %)	ارتفاع 52 أسبوع	منخفض 52 أسبوع
مؤشر المنافع	515.79	▲ 4.25	▲ 6.52	4.25	▲ 547.37	447.37
مؤشر الخدمات الاستهلاكية	591.74	▲ 3.75	▲ 17.61	23.29	▲ 602.01	437.73
مؤشر الرعاية الصحية	458.52	▲ 1.61	▼ -0.07	-0.72	▼ 814.75	410.71
مؤشر البنوك	1,704.95	▲ 0.02	▲ 3.30	-4.96	▼ 1,929.95	1,643.79
مؤشر التكنولوجيا	646.75	■ 0.00	▼ -6.32	-7.11	▼ 800.25	531.07
مؤشر العقار	1,212.91	▼ (0.03)	▲ 8.79	0.35	▲ 1,305.54	1,071.67
مؤشر المواد الأساسية	970.44	▼ (0.12)	▲ 5.64	12.18	▲ 1,028.97	800.80
مؤشر الخدمات المالية	1,239.17	▼ (0.22)	▲ 4.64	-1.44	▼ 1,452.85	1,155.19
مؤشر الاتصالات	1,107.98	▼ (0.31)	▲ 1.06	-6.22	▼ 1,297.45	1,060.09
مؤشر الصناعة	1,005.76	▼ (0.39)	▲ 3.96	-6.78	▼ 1,278.71	940.26

## بورصة الكويت (KSE) - انخفاض (Top Losers)

الشركة	السعر (فلس كويتي)	نسبة التغير (Chg %)
شركة مدينة الاعمال الكويتية العقارية	KWf 64.9	-7.02
شركة أصول للاستثمار ش.م.ك.م	KWf 84	-4.98
شركة بيت الطاقة القابضة	KWf 57.8	-4.93
شركة المجموعة البترولية المستقلة	KWf 463	-4.93
شركة إعادة التأمين الكويتية ش.م.ك.مقفلة	KWf 361	-4.75

## بورصة الكويت (KSE) - ارتفاع (Top Gainers)

الشركة	السعر (فلس كويتي)	نسبة التغير (Chg %)
شركة المصالح العقارية ش.م.ك.مقفلة	KWf 34.3	9.24
شركة تصنيف وتحصيل الأموال ش.م.ك.مقفلة	KWf 20	8.70
شركة دلفان العقارية	KWf 181	6.47
شركة وفاق للتأمين التكافلي ش.م.ك.مقفلة	KWf 29	6.23
شركة التقدم التكنولوجي ش.م.ك.مقفلة	KWf 489	5.16

## سوق التداول - القيمة المتداولة / قيمة\*

الأقل نشاطا بواسطة القيمة المتداولة / قيمة			الأكثر نشاطا بواسطة القيمة المتداولة / قيمة		
الشركة	السعر (فلس كويتي)	القيمة (د.ك)	الشركة	السعر (فلس كويتي)	القيمة (د.ك)
شركة المنار للتطوير والإجارة	KWf 57.7	0.06	بيت التمويل الكويتي	KWf 743	5,575,220
شركة وفاق للتأمين التكافلي ش.م.ك.مقفلة	KWf 29	1.77	شركة أجيلتي للمخازن العمومية	KWf 635	4,448,971
شركة بيت الطاقة القابضة	KWf 489	2.45	شركة الاتصالات المتنقلة - ش.م.ك.م	KWf 563	2,309,600
الشركة الكويتية للمنتهات ش.م.ك.مقفلة	KWf 71.5	7.15	بنك الكويت الوطني	KWf 940	2,269,485
شركة المدار للتمويل والاستثمار ش.م.ك.م	KWf 100	10.00	شركة الاتصالات المتنقلة - ش.م.ك.م	KWf 504	2,025,180

\* الحجم والقيمة: يوم التداول السابق

## سوق التداول - من حيث الحجم / القيمة\*

الأقل نشاطا بواسطة حيث الحجم / القيمة			الأكثر نشاطا بواسطة حيث الحجم / القيمة		
الشركة	السعر (فلس كويتي)	القيمة	الشركة	السعر (فلس كويتي)	القيمة
مجموعة جي إف إنش العالمية ش.م.ك.م	KWf 89.9	19,148,374	شركة المنار للتطوير والإجارة	KWf 57.7	1.00
شركة العقارات المتحدة	KWf 55.1	15,189,723	شركة التقدم التكنولوجي ش.م.ك.مقفلة	KWf 489	5.00
شركة حياذ القابضة ش.م.ك.م.ع.	KWf 20.5	15,039,080	شركة الكوت للمشاريع الصناعية ش.م.ك.م	KWf 822	35.00
شركة أعيان للإجارة والاستثمار (ش.م.ك.م)	KWf 155	12,100,813	شركة وفاق للتأمين التكافلي ش.م.ك.مقفلة	KWf 29	61.00
شركة منازل القابضة ش.م.ك.م.ع.	KWf 27.7	10,004,763	شركة المدار للتمويل والاستثمار ش.م.ك.م	KWf 100	100.00

\* الحجم والقيمة: يوم التداول السابق

## إخلاء مسؤولية

إن المعلومات الواردة في هذا التقرير مستمدة من مصادر يعتقد أنها دقيقة وموثوقة. لم يتم التحقق بصفة مستقلة من قبل شركة بيتك كابيتال للاستثمار عن أي من المعلومات الواردة في هذا التقرير. وتبعاً لذلك، فإن أي من شركة بيتك كابيتال للاستثمار أو ممثلها أو موظفيها أو مسؤوليها لا يضمنون أو يدعون موثوقية أو اكتمال أو دقة هذه المعلومات. ولا ينبغي لهذه المعلومات أن تفسر بأنها عرض، أو دعوة أو ترويج أو التماس للإكتتاب أو الشراء أو البيع أو الاحتفاظ لأي من المنتجات المالية المذكورة في هذا التقرير. كما أنها لا تشكل اطلاقاً المشورة أو التوصية للدخول في أي استثمارات أو صفقة من شأنها أن تشكل أساساً لأي عقد أو التزام.

الآراء في هذا التقرير قد تم إعدادها من قبل شركة بيتك كابيتال للاستثمار لعملائها بناء على معلومات قد تم الحصول عليها من مصادر عامة يعتقد أنه يمكن الاعتماد عليها ولكن هذا الاعتقاد لا يضمن صحة المعلومات التي تم الاعتماد عليها لاعداد هذا التقرير. البحوث المنشورة في التقرير يمكن أن تأخذ بها شركة بيتك كابيتال للاستثمار عندما تقرر شراء أو بيع ملكية في الأسهم المذكورة في هذا التقرير. حيث تقوم شركة بيتك كابيتال للاستثمار بأجراء بحث تحليلي لخبيرة مختارة من الشركات لتحديد الفرص القصيرة الأجل التي تتوافق أو تتعارض مع إستراتيجية شركة بيتك كابيتال للاستثمار بالشراء أو البيع على المدى الطويل. وبالإضافة إلى ذلك، فقد تقوم شركة بيتك كابيتال للاستثمار بالتداول أو الانجاب لحسابها الخاص، نتيجة اقتراحات المحللين على المدى القصير ويمكن لها أيضاً الدخول في معاملات الأوراق المالية على نحو يتعارض مع هذا التقرير، كما أن البيع والشراء من وإلى العملاء يتم بناء على المعايير الأساسية التي تضعها شركة بيتك كابيتال للاستثمار.

وتشكل الآراء والتوقعات والتقدير الواردة في هذا التقرير النتيجة الحالية التي توصل إليها معد التقرير اعتباراً من تاريخ هذا التقرير. وهي لا تعبر بالضرورة عن آراء شركة بيتك كابيتال للاستثمار وقابلة للتغيير دون سابق إنذار. وعلاوة على ذلك، ليس على شركة بيتك كابيتال للاستثمار أي التزام لتحديث أو تعديل أو تغيير هذا التقرير أو إبلاغ القارئ عن أي تغيير في التقرير، أو أي تغيير أو ثبوت عدم صحة في وقت لاحق لأي من الآراء أو التقديرات أو التوقعات أو التقييمات المبينة في هذا التقرير. إن المواضيع المالية التي نوقشت والنتائج التي تم استخلاصها في هذا التقرير قد لا تكون مناسبة لجميع المستثمرين، ويجب على المستثمرين اتخاذ القرارات الاستثمارية بأنفسهم و باستخدام مستشاريهم المستقلين لاتخاذ قرارات استثمارية تناسب أوضاعهم المالية الخاصة وأهدافهم الاستثمارية. الأداء في الماضي ليس بالضرورة مؤشراً على النتائج المستقبلية والمعلومات التاريخية في هذا التقرير عن الشركات والأسواق والأدوات المالية لا تضمن أدائها المستقبلي، وينصح المستثمرين باتخاذ مشورة الخبراء القانونيين والماليين قبل الدخول في أي صفقة مماثلة أو مستوحاة من مضمون هذا المنشور.

إن استخدام أي معلومات وردت في هذا التقرير واتخاذ أي قرارات استثمارية عليها تعتبر من مسؤولية القارئ ومن ضمن مخاطرته و لن تكون شركة بيتك كابيتال للاستثمار أو ممثلها أو موظفيها أو مسؤوليها مسؤولين عن أي قرارات استثمارية أو أضرار أو فرص فائتة أو خسائر ناتجة عن أو متعلقة باستخدام المعلومات أو البيانات أو التحليلات أو الآراء الواردة في هذا التقرير سواء بصورة مباشرة أو غير مباشرة.

هذا التقرير لا يسمح باستنساخه أو توزيعه ونشره من قبل أي شخص ولاي عرض دون الحصول على موافقة خطية مسبقة من شركة بيتك كابيتال للاستثمار. ويرجى ذكر المصدر في حالة نقل أي معلومة مقتطفة من التقرير. سنحتفظ بملكية حقوق الطبع وكل حقوق الملكية الفكرية الأخرى. ولا يجوز لكم استخدام اسم شركتنا أو نسخ شعار الشركة بأي شكل أو أسلوب أو وسيلة بدون موافقة خطية مسبقة من شركتنا.

وهذه المعلومات مباحة للجميع على موقع الشركة بشبكة الإنترنت ([www.kfhcapital.com.kw](http://www.kfhcapital.com.kw)) ضمن قائمة البحوث والدراسات الإستشارية.

يخضع هذا النصل القانوني لقوانين دولة الكويت. وتقدم كافة النزاعات الناشئة عن أو المتصلة بهذا النصل والمحتويات المتعلقة بالآراء و المعلومات المدرجة في هذا الموقع الإلكتروني إلى القضاء الحصري التابع لمحاكم دولة الكويت بما لا يتعارض وأحكام الشريعة الإسلامية الغراء. ولا تتحمل شركة بيتك كابيتال للاستثمار أي مسؤولية في حالة استخدام محتويات هذا الموقع في بلدان أخرى تخضع لقوانينها الخاصة.

## Disclaimer

The information contained in this document has been derived from sources believed to be accurate and reliable. KFH Capital Investment Company (KFH Capital) has not independently verified any information contained in this document. Therefore, neither KFH Capital nor any of its employees, representatives or officials gives any representation or warranty of reliability, completeness or accuracy of such information. This information should not be construed as an offer, invitation, promotion or solicitation to subscribe, purchase, maintain or sell any of the financial products mentioned here, nor does it constitute investment advice or a recommendation to enter into any transaction that would form whatsoever the basis of any contract or commitment.

The opinions in this report were prepared by KFH Capital for its clients based on the information obtained from public sources that are believed to be reliable, but that belief is not a warranty on the reliability of the information based upon for preparing the report. The published research report may be considered by KFH Capital when it decides to buy or sell proprietary positions in the securities mentioned in this report. For selected companies, KFH Capital's equity research analysts may identify shorter-term opportunities that are consistent or inconsistent with KFH Capital's existing, longer term Buy or Sell strategy. In addition, KFH Capital may trade for its own account as a result of the short term trading suggestions of analysts and may also engage in securities transactions in a manner inconsistent with this research report and with respect to securities covered by this report. Moreover, KFH Capital will sell to or buy from customers based on its principal criteria.

Opinions, estimates or projections in this report constitute the current conclusion of the author as of the date of this report. They do not necessarily reflect the opinions of KFH Capital and are subject to change without notice. Moreover, KFH Capital has no obligation to update, modify or amend this report or to otherwise notify a reader thereof in the event that any matter stated herein, or any opinion, projection, forecast or estimate set forth herein, changes or subsequently becomes inaccurate. The financial discussion and conclusion discussed in this report may not be suitable for all investors and investors must make their own investment decisions using their own independent advisors as they believe necessary and based upon their specific financial situations and investment objectives. Past performance is not necessarily indicative of future results and historical information in this report about companies, markets and securities does not guarantee future performance and investors are advised to take expert legal and financial advice before entering into any transaction similar to or inspired by the contents of this publication.

The use of any information contained in this report and taking any of investment decisions is the responsibility of the reader and included as part of his risks. Accordingly, neither KFH Capital nor any of its employees, representatives or officials shall be responsible for any investment decisions, damages, opportunity losses, direct or indirect losses related to using of information, data, analysis or opinions contained in this report. This report may not be reproduced, distributed or published by any person for any purpose without KFH Capital's prior written consent. Please cite source when quoting.

KFH Capital shall retain ownership of the copyright and all other intellectual property rights. You shall not quote our name or reproduce our logo in any form or medium without KFH Capital's prior written consent. This information is made available on the company's website (<http://www.kfhcapital.com.kw>) under Investment Research.

This disclaimer is subject to laws of the State of Kuwait. All disputes arising out of or relating to this disclaimer, contents of the opinions or information contained in this website shall be submitted to courts of the State of Kuwait and in line with provisions of Islamic Shariaa principals. KFH Capital shall not be held responsible for any liability in case of using the contents of this website in other countries and any use of the contents of this website shall be subject to the relevant laws of those countries