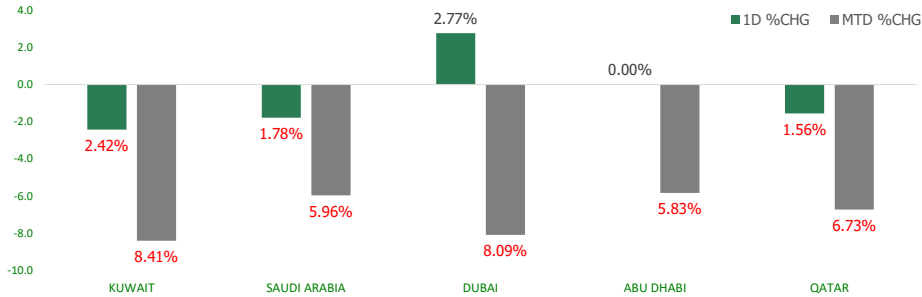


KFH Capital DAILY EQUITY MARKET UPDATE

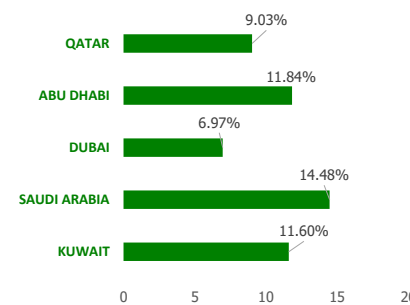


Tuesday, May 17, 2022

GCC INDICES - DAILY & MTD PERFORMANCE



YTD PERFORMANCE - GCC INDICES



Commodities & FX Rates Vs USD

Name	Close	YTD%
WTI Crude	113.89	51.84
ICE Brent	114.03	46.88
GBP	1.232	-8.96
EURO	1.043	-8.24
JPY	129.16	12.23
KWD	0.307	1.55

GCC PERFORMANCE SNAPSHOT

Index	Close	52W High	52W Low	Market Cap (USD Mn)	Dividend Yield	PE Ratio
KUWAIT	8,525.48	9,437.37	6,702.29	119247.81	2.28	14.10
SAUDI	12,914.89	13,949.13	10,307.83	3356262.70	2.44	20.58
DUBAI	3,418.57	3,747.94	2,660.57	97760.67		13.13
ABU DHABI	9,493.42	10,171.79	6,209.02	487758.33	2.05	20.47
QATAR	12,675.92	14,931.08	10,499.97	177540.02	3.54	15.05

GCC TOP GAINERS

Company	Close	%Chng
Kuwait Reinsurance Company KSCP	KWf 327	20.66
Saudi Industrial Export Company SJSC	SAR 73.2	9.91
Kuwait Foundry Company KPSC	KWf 339	9.71
Sanam Real Estate Company KSCP	KWf 84.6	8.46
National Marine Dredging Company PJSC	AED 26.3	8.14

GCC TOP LOSERS

Company	Close	%Chg
Jiyad Holding Co KSCP	KWf 34.5	-26.28
Al Safat Investment Co KSCC	KWf 154	-16.76
Al Argan International Real Estate Co KSCP	KWf 92.7	-11.71
Kuwait Investment Company KPSC	KWf 195	-11.36
United Cooperative Assurance Company SJSC	SAR 25.05	-9.89

Note: KWF=Kuwaiti Fils

Note: KWF=Kuwaiti Fils

Trading Parameters

Market Trading - by Volume*

Most Active by Volume			Least Active by Volume		
Company	Close	Volume*	Company	Close	Volume*
Aldar Properties Pjsc	AED 5.19	57,181,872.0	Al Deera Holding Co KPSC	KWf 188	1.00
Masraf Al Rayan QPSC	QAR 4.671	38,763,580.0	Munshaat Real Estate Projects Co KSCP	KWf 70	2.00
GFH Financial Group BSC	KWf 94	34,566,606.0	Yiaco Medical Company KSCP	KWf 450	10.00
First Investment Co KSCP	KWf 91.1	31,511,076.0	Yiaco Medical Company KSCP	KWf 450	10.00
Arabtec Holding PJSC	AED 0.53	29,158,195.0	Kuwait Hotels Co KPSC	KWf 120	21.00

Note: KWF=Kuwaiti Fils

* Volume & Value as of: Previous Trading Day

Market Trading - by Value*

Most Active by Value			Least Active by Value		
Company	Close	Turnover (USD)*	Company	Close	Turnover (USD)*
Al Rajhi Banking & Investment Corporation SJSC	SAR 100	343,482,831.99	Munshaat Real Estate Projects Co KSCP	KWf 70	0.46
Saudi Arabian Oil Co	SAR 42.5	190,352,767.21	Al Deera Holding Co KPSC	KWf 188	0.61
Saudi National Bank	SAR 71.6	143,520,465.40	Kuwait Hotels Co KPSC	KWf 120	8.22
Saudi Telecom Company SJSC	SAR 108.6	111,069,854.55	Equipment Holding Co KSCP	KWf 54.8	17.87
Saudi Basic Industries Corporation SJSC	SAR 120	106,947,021.17	Kuwait Syrian Holding Co KSCP	KWf 40	39.11

Note: KWF=Kuwaiti Fils

* Volume & Value as of: Previous Trading Day

For any queries please contact : KFH Capital Research Department

© KFH Capital Investments

Page 1

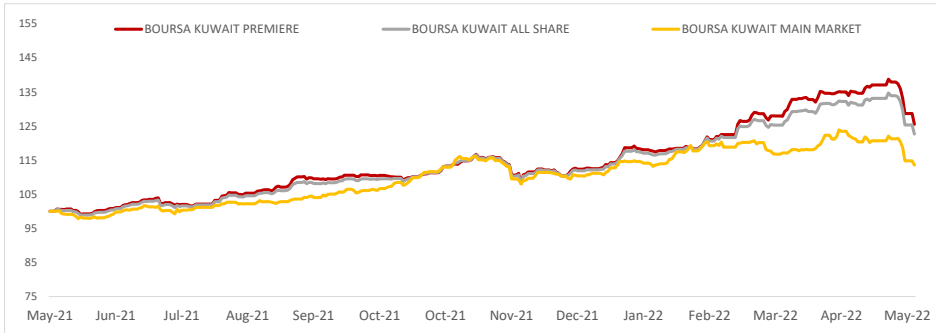
Email Id: IRD@KFHCAPITAL.COM.KW

Phone No: 22987000

Data Provided by Thomson Reuters



PRICE PERFORMANCE



SECTOR PERFORMANCE SUMMARY

KSE Sector	Close	1D % Chg	MTD%	YTD%	52W High	52W Low
Insurance Sector Index (PR) Index	1,560.30	▲ 2.31	▲ 1.23	▲ 1.75	1,675.71	1,218.96
Utilities Sector Index (PR) Index	565.79	■ 0.00	▼ -3.15	▼ -5.70	671.05	560.53
Health Care Sector Index (PR) Index	492.00	■ 0.00	▲ 2.07	▼ -38.27	821.70	468.89
Basic Materials Sector Index (PR) Index	1,147.65	▼ -0.82	▼ -1.02	▲ 11.99	1,233.32	985.65
Real Estate Sector Index (PR) Index	1,268.51	▼ -0.85	▼ -7.44	▼ -4.37	1,437.95	1,141.18
Technology Sector Index (PR) Index	658.39	▼ -4.74	▼ -1.63	▼ -3.72	887.55	617.65
Industrials Sector Index (PR) Index	1,242.47	▼ -4.14	▼ -12.97	▲ 8.85	1,443.64	1,104.27
Banks Sector Index (PR) Index	1,821.58	▼ -2.34	▼ -6.97	▲ 12.25	1,992.18	1,382.35
Telecommunications Sector Index (PR) Index	1,240.72	▼ -1.61	▼ -12.18	▲ 13.89	1,514.71	1,055.89
Financial Services Sector Index (PR) Index	1,516.08	▼ -1.49	▼ -8.48	▲ 6.52	1,678.27	1,123.08

Market Trading - by Volume*

Most Active by Volume			Least Active by Volume		
Company	Close (Fils)	Volume (Shares)	Company	Close (Fils)	Volume (Shares)
GFH Financial Group BSC	94.00	34,566,606.00	Al Deera Holding Co KPSC	188.00	1.00
First Investment Co KSCP	91.10	31,511,076.00	Munshaat Real Estate Projects Co KSCP	70.00	2.00
Ahli United Bank BSC	279.00	26,540,637.00	Yiaco Medical Company KSCP	450.00	10.00
Kuwait Finance House KSCP	900.00	20,020,109.00	Yiaco Medical Company KSCP	450.00	10.00
Gulf Bank KSCP	369.00	18,537,584.00	Kuwait Hotels Co KPSC	120.00	21.00

* Volume & Value as of: Previous Trading Day

NEWS

Saudi Arabia's stock market gave up early gains to end lower on Monday, as investor sentiment struggled to recover from last week's selloff amid fears of a slowdown in economic growth.

Gulf stock markets lost ground last week, reflecting investors' anxiety about fast-rising inflation that will drive a sharp rise in interest rates and put global economy growth at risk.

Saudi Arabia's benchmark index .TASI dropped 1.8%, dragged down by a 3.7% slide in Al Rajhi Bank 1120.SE and a 4.5% decline in the country's largest lender Saudi National Bank 1180.SE.

However, oil giant Saudi Aramco 2222.SE added 0.4% after it reported an almost 82% rise in first-quarter net profit, broadly in line with analyst forecasts.

Aramco, which is at par with Apple Inc AAPL.O as the world's most valuable company, reported a net income of \$39.5 billion for the quarter to March 31, from \$21.7 billion a year earlier.

Brent crude prices ended the first quarter up almost 70% at \$107.91 a barrel from end of March 2021, as the Russian invasion of Ukraine exacerbated concerns over petroleum supplies.

The Qatari index .QSI dropped 1.6%, with Commercial Bank COMB.QA declining 6.2% and Masraf Al Rayan MARK.QA down 4.4%.

Oil prices, a key catalyst for the Gulf's financial market, fell as widespread lockdowns in China and the country's weak economic data fuelled fears of a global recession, though the market found some support as the European Union stepped closer to an import ban on Russian crude.

KSE TOP GAINERS

Company	Close (Fils)	%Chng
Kuwait Reinsurance Company KSCP	327.00	20.66
Kuwait Foundry Company KPSC	339.00	9.71
Sanam Real Estate Company KSCP	84.60	8.46
National Cleaning Co (KSCP)	46.90	7.82
Al Ahli Bank of Kuwait KSCP	315.00	7.39

KSE TOP LOSERS

Company	Close (Fils)	%Chng
Jiyad Holding Co KSCP	34.50	-26.28
Al Safat Investment Co KSCC	154.00	-16.76
Al Argan International Real Estate Co KSCP	92.70	-11.71
Kuwait Investment Company KPSC	195.00	-11.36
Heavy Engineering Industries and Shipbuilding Company KSCP	724.00	-9.50

Market Trading - by Value*

Most Active by Value			Least Active by Value		
Company	Close (Fils)	Turnover (KWD Mn)	Company	Close (Fils)	Turnover (KWD)
Kuwait Finance House KSCP	900.00	18.35	Munshaat Real Estate Projects Co KSCP	70.00	140.00
Agility Public Warehousing Company KSCP	1035.00	12.73	Al Deera Holding Co KPSC	188.00	188.00
National Bank of Kuwait SAKP	994.00	9.61	Kuwait Hotels Co KPSC	120.00	2,520.00
Ahli United Bank Bsc	279.00	7.65	Equipment Holding Co KSCP	54.80	5,480.00
Gulf Bank KSCP	369.00	6.81	Kuwait Syrian Holding Co KSCP	40.00	12,000.00

* Volume & Value as of: Previous Trading Day

إخلاء مسؤولية

إن المعلومات الواردة في هذا التقرير مستمدة من مصادر يعتقد أنها دقيقة وموثوقة. لم يتم التحقق بصفة مستقلة من قبل شركة بيتك كابيتال للإستثمار عن أي من المعلومات الواردة في هذا التقرير. وتبعا لذلك، فإن أي من شركة بيتك كابيتال للإستثمار أو ممثلها أو موظفيها أو مسؤوليها لا يضمنون أو يدعون موثوقية أو اكتمال أو دقة هذه المعلومات. ولا ينبغي لهذه المعلومات أن تفسر بأنها عرض، أو دعوة أو ترويج أو التماس للإكتتاب أو الشراء أو البيع أو الاحتفاظ لأي من المنتجات المالية المذكورة في هذا التقرير، كما أنها لا تشكل إطلاقاً المشورة أو التوصية للدخول في أي استثمارات أو صفقة من شأنها أن تشكل أساس لأي عقد أو التزام.

الأراء في هذا التقرير قد تم أعدادها من قبل شركة بيتك كابيتال للإستثمار لعملائها بناء على معلومات قد تم الحصول عليها من مصادر عامة يعتقد أنه يمكن الاعتماد عليها ولكن هذا الاعتقاد لا يضمن صحة المعلومات التي تم الاعتماد عليها لأعداد هذا التقرير. البحوث المنشورة في التقرير يمكن أن تأخذ بها شركة بيتك كابيتال للإستثمار عندما تقرر شراء أو بيع ملكية في الأسهم المذكورة في هذا التقرير. حيث تقوم شركة بيتك كابيتال للإستثمار بأجراء بحث تحليلي لنخبة مختارة من الشركات لتحديد الفرص القصيرة الأجل التي تتوافق أو تتعارض مع إستراتيجية شركة بيتك كابيتال للإستثمار بالشراء أو البيع على المدى الطويل. وبالإضافة إلى ذلك، فقد تقوم شركة بيتك كابيتال للإستثمار بالتداول أو الاتجار لحسابها الخاص، نتيجة اقتراحات المحللين على المدى القصير ويمكن لها أيضا الدخول في معاملات الأوراق المالية على نحو يتعارض مع هذا التقرير، كما أن البيع والشراء من وإلى العملاء يتم بناء على المعايير الأساسية التي تضعها شركة بيتك كابيتال للإستثمار.

وتشكل الأراء والتوقعات والتقييمات الواردة في هذا التقرير النتيجة الحالية التي توصل إليها معد التقرير اعتباراً من تاريخ هذا التقرير. وهي لا تعبر بالضرورة عن آراء شركة بيتك كابيتال للإستثمار وقابلة للتغيير دون سابق إنذار. وعلاوة على ذلك، ليس على شركة بيتك كابيتال للإستثمار أي التزام لتحديث أو تعديل أو تغيير هذا التقرير أو إبلاغ القارئ عن أي تغيير في التقرير، أو أي تغيير أو ثبوت عدم صحة في وقت لاحق لأي من الأراء أو التقديرات أو التوقعات أو التقييمات المبينة في هذا التقرير. إن المواضيع المالية التي نوقشت والنتائج التي تم استخلاصها في هذا التقرير قد لا تكون مناسبة لجميع المستثمرين، ويجب على المستثمرين اتخاذ القرارات الاستثمارية بأنفسهم و باستخدام مستشاريهم المستقلين لاتخاذ قرارات استثمارية تناسب أوضاعهم المالية الخاصة وأهدافهم الاستثمارية. الأداء في الماضي ليس بالضرورة مؤشراً على النتائج المستقبلية والمعلومات التاريخية في هذا التقرير عن الشركات والأسواق والأدوات المالية لا تضمن أدائها المستقبلي، وينصح المستثمرين باتخاذ مشورة الخبراء القانونيين والمحاسبين قبل الدخول في أي صفقة مماثلة أو مستوحاة من مضمون هذا المنشور.

إن استخدام أي معلومات وردت في هذا التقرير واتخاذ أي قرارات استثمارية عليها تعتبر من مسؤولية القارئ ومن ضمن مخاطرته ولن تكون شركة بيتك كابيتال للإستثمار أو ممثلها أو موظفيها أو مسؤوليها مسؤولين عن أي قرارات استثمارية أو أضرار أو فرص فائتة أو خسائر ناتجة عن أو متعلقة باستخدام المعلومات أو البيانات أو التحليلات أو الأراء الواردة في هذا التقرير سواء بصورة مباشرة أو غير مباشرة.

هذا التقرير لا يسمح بإستئناسه أو توزيعه ونشره من قبل أي شخص ولأي غرض دون الحصول على موافقة خطية مسبقة من شركة بيتك كابيتال للإستثمار. ويرجى ذكر المصدر في حالة نقل أي معلومة مقتطفة من التقرير. سنحتفظ بملكية حقوق الطبع وكل حقوق الملكية الفكرية الأخرى، ولا يجوز لكم استخدام اسم شركتنا أو نسخ شعار الشركة بأي شكل أو أسلوب أو وسيلة بدون موافقة خطية مسبقة من شركتنا.

وهذه المعلومات مناحة للجميع على موقع الشركة بشبكة الإنترنت (www.kfhcapital.com.kw) ضمن قائمة البحوث والدراسات الإستشارية.

يخضع هذا التنصل القانوني لقوانين دولة الكويت. وتُقدّم كافة النزاعات الناشئة عن أو المتصلة بهذا التنصل والمحتويات المتعلقة بالأراء والمعلومات المدرجة في هذا الموقع الإلكتروني إلى القضاء الحصري التابع لمحاكم دولة الكويت بما لا يتعارض وأحكام الشريعة الإسلامية الغراء. ولا تتحمل شركة بيتك كابيتال للإستثمار أي مسؤولية في حالة إستخدام محتويات هذا الموقع في بلدان أخرى تخضع لقوانينها الخاصة.

Disclaimer

The information contained in this document has been derived from sources believed to be accurate and reliable. KFH Capital Investment Company (KFH Capital) has not independently verified any information contained in this document. Therefore, neither KFH Capital nor any of its employees, representatives or officials gives any representation or warranty of reliability, completeness or accuracy of such information. This information should not be construed as an offer, invitation, promotion or solicitation to subscribe, purchase, maintain or sell any of the financial products mentioned here, nor does it constitute investment advice or a recommendation to enter into any transaction that would form whatsoever the basis of any contract or commitment.

The opinions in this report were prepared by KFH Capital for its clients based on the information obtained from public sources that are believed to be reliable, but that belief is not a warranty on the reliability of the information based upon for preparing the report. The published research report may be considered by KFH Capital when it decides to buy or sell proprietary positions in the securities mentioned in this report. For selected companies, KFH Capital's equity research analysts may identify shorter-term opportunities that are consistent or inconsistent with KFH Capital's existing, longer term Buy or Sell strategy. In addition, KFH Capital may trade for its own account as a result of the short term trading suggestions of analysts and may also engage in securities transactions in a manner inconsistent with this research report and with respect to securities covered by this report. Moreover, KFH Capital will sell to or buy from customers based on its principal criteria.

Opinions, estimates or projections in this report constitute the current conclusion of the author as of the date of this report. They do not necessarily reflect the opinions of KFH Capital and are subject to change without notice. Moreover, KFH Capital has no obligation to update, modify or amend this report or to otherwise notify a reader thereof in the event that any matter stated herein, or any opinion, projection, forecast or estimate set forth herein, changes or subsequently becomes inaccurate. The financial discussion and conclusion discussed in this report may not be suitable for all investors and investors must make their own investment decisions using their own independent advisors as they believe necessary and based upon their specific financial situations and investment objectives. Past performance is not necessarily indicative of future results and historical information in this report about companies, markets and securities does not guarantee future performance and investors are advised to take expert legal and financial advice before entering into any transaction similar to or inspired by the contents of this publication.

The use of any information contained in this report and taking any of investment decisions is the responsibility of the reader and included as part of his risks. Accordingly, neither KFH Capital nor any of its employees, representatives or officials shall be responsible for any investment decisions, damages, opportunity losses, direct or indirect losses related to using of information, data, analysis or opinions contained in this report. This report may not be reproduced, distributed or published by any person for any purpose without KFH Capital's prior written consent. Please cite source when quoting.

KFH Capital shall retain ownership of the copyright and all other intellectual property rights. You shall not quote our name or reproduce our logo in any form or medium without KFH Capital's prior written consent. This information is made available on the company's website (<http://www.kfhcapital.com.kw>) under Investment Research.

This disclaimer is subject to laws of the State of Kuwait. All disputes arising out of or relating to this disclaimer, contents of the opinions or information contained in this website shall be submitted to courts of the State of Kuwait and in line with provisions of Islamic Shariah principals. KFH Capital shall not be held responsible for any liability in case of using the contents of this website in other countries and any use of the contents of this website shall be subject to the relevant laws of those countries