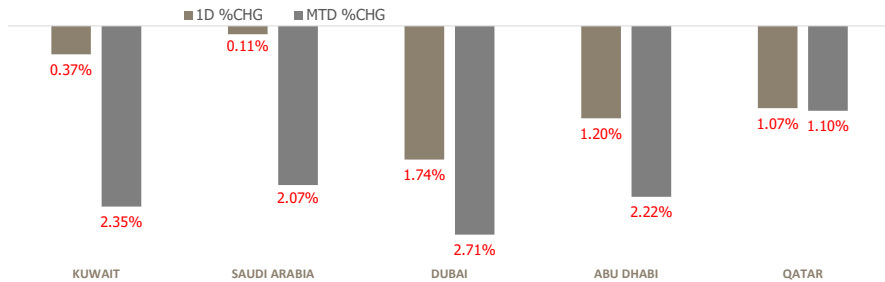


KFH Capital DAILY EQUITY MARKET UPDATE

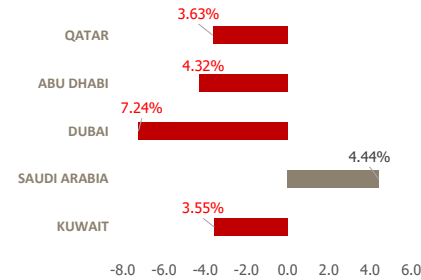


Tuesday, May 19, 2026

GCC INDICES - DAILY & MTD PERFORMANCE



YTD PERFORMANCE - GCC INDICES



Commodities & FX Rates Vs USD

Name	Close	YTD%
WTI Crude	107.25	86.81
ICE Brent	109.69	80.09
GBP	1.343	-0.30
EURO	1.166	-0.77
JPY	158.83	1.39
KWD	0.307	-0.30

GCC PERFORMANCE SNAPSHOT

Index	Close	52W High	52W Low	Market Cap (USD Mn)	Dividend Yield	PE Ratio
KUWAIT	9,161.30	9,756.75	8,358.87	143,431	3.43	18.40
SAUDI	10,956.10	11,781.68	10,193.8	2,633,342	4.05	15.17
DUBAI	5,609.58	6,785.48	5,184.47	235,727	5.57	8.62
ABU DHABI	9,561.37	10,755.36	9,298.60	727,174	3.36	11.67
QATAR	10,372.10	11,743.00	9,925.77	151,906	4.78	11.70

GCC TOP GAINERS

Company	Close	%Chng
Future Kid Entertainment and Real Estate Company KSCP	KWf 122	10.91
National Real Estate Company KPSC	KWf 96.8	10.00
SAB Invest Saudi Quant ETF	SAR 49.68	9.43
Gulf Investment House KPSC	KWf 573	9.14
Tamdeen Investment Co KSCP	KWf 1285	8.16

GCC TOP LOSERS

Company	Close	%Chg
Tagat Mineral Trading Company SCJSC	SAR 9.31	-9.61
Advanced Technology Co KSCP	KWf 553	-8.75
Meyar Company SJSC	SAR 30.98	-8.61
AFG International Co	SAR 12.92	-7.71
Service Equipment Co SCJSC	SAR 25	-7.41

Note: KWf=Kuwaiti Fils

Note: KWf=Kuwaiti Fils

Trading Parameters

Market Trading - by Volume*

Most Active by Volume			Least Active by Volume		
Company	Close	Volume*	Company	Close	Volume*
National Real Estate Company KPSC	KWf 96.8	81,101,790	Arabian Food & Dairy Factories Company	SAR 44	5.00
Emaar Properties PJSC	AED 11.24	28,540,273	Chimera FTSE ADX 15 ETF - Class B - Inc	AED 3.56	10.00
Drake & Scull International P J S C	AED 0.221	27,479,133	Qatar Cinema and Film Distribution Co QPSC	QAR 2.718	20.00
Future Kid Entertainment and Real Estate Company KSCP	KWf 122	25,678,507	Arabian International Healthcare Holding Company SJSC	SAR 20.08	25.00
Baladna QPSC	QAR 1.274	24,378,905	Unikai Foods PJSC	AED 5.7	99.00

Note: KWf=Kuwaiti Fils

* Volume & Value as of: Previous Trading Day

Market Trading - by Value*

Most Active by Value			Least Active by Value		
Company	Close	Turnover (USD)*	Company	Close	Turnover (USD)*
Saudi Arabian Oil Co	SAR 27.78	123,922,587	Chimera FTSE ADX 15 ETF - Class B - Inc	AED 3.56	9.69
Emaar Properties PJSC	AED 11.24	87,360,729	Qatar Cinema and Film Distribution Co QPSC	QAR 2.718	14.92
Elm Company SJSC	SAR 709	64,719,880	Arabian Food & Dairy Factories Company	SAR 44	55.93
Al Rajhi Banking and Investment Corporation SJSC	SAR 66.4	59,473,131	QLM Life & Medical Insurance Company QPSC	QAR 2.3	71.36
Acwa Power Company SJSC	SAR 181	38,234,043	United Arab Bank PJSC	AED 1.34	77.35

Note: KWf=Kuwaiti Fils

* Volume & Value as of: Previous Trading Day

For any queries please contact : KFH Capital Research Department

Email: research@kfhcapital.com.kw

Phone No: 22987000

© KFH Capital Investment

Page 1

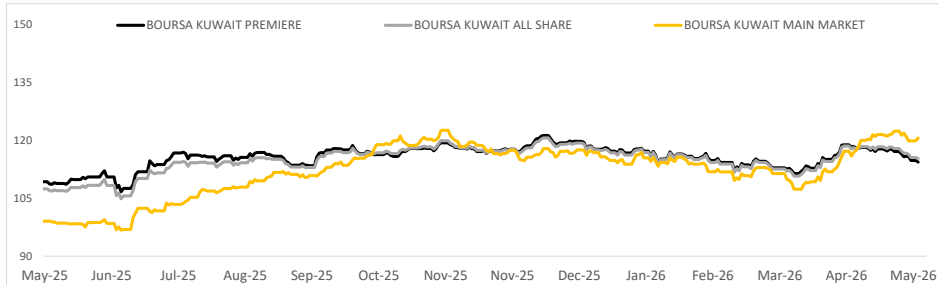
Data Provided by Refinitiv



KUWAIT UPDATE



PRICE PERFORMANCE



SECTOR PERFORMANCE SUMMARY

KSE Sector	Close	1D % Chg	MTD%	YTD%	52W High	52W Low
Technology Sector Index (PR) Index	2,917.27	▲ 5.25	▲ 45.29	▲ 206.11	2,968.20	712.95
Insurance Sector Index (PR) Index	1,992.46	▲ 2.59	▲ 3.37	▲ 2.29	2,080.90	1,717.19
Basic Materials Sector Index (PR) Index	807.34	▲ 0.52	▼ -0.28	▼ -3.16	1,074.19	711.06
Financial Services Sector Index (PR) Index	1,770.31	▲ 0.27	▼ -1.65	▼ -7.82	1,977.73	1,388.02
Energy Sector Index (Pr) Index	1,861.33	▲ 0.15	▲ 2.98	▲ 7.29	1,977.31	1,397.77
Real Estate Sector Index (PR) Index	1,968.86	▼ -0.04	▼ -3.00	▼ -2.98	2,098.18	1,558.20
Banks Sector Index (PR) Index	2,095.69	▼ -0.26	▼ -2.42	▼ -3.43	2,236.62	1,941.01
Industrials Sector Index (PR) Index	737.80	▼ -0.29	▼ -1.66	▼ -2.62	785.74	676.44
Telecommunications Sector Index (PR) Index	1,383.82	▼ -0.56	▲ 0.17	▲ 12.91	1,432.63	998.92
Consumer Staples Sector Index (Pr) Index	1,297.10	▼ -0.82	▼ -5.91	▼ -4.60	1,928.93	1,096.03

Market Trading - by Volume*

Most Active by Volume			Least Active by Volume		
Company	Close (Fils)	Volume (Shares)	Company	Close (Fils)	Volume (Shares)
National Real Estate Company KPSC	KWf 96.8	81,101,790	Tamdeen Investment Co KSCP	KWf 1285	100.00
GFH Bank BSC	KWf 186	37,194,759	Independent Petroleum Group KSCP	KWf 630	278.00
Future Kid Entertainment and Real Estate Company KSCP	KWf 122	25,678,507	Kuwait Reinsurance Company KSCP	KWf 367	690.00
Kuwait Projects Company Holdina KSCP	KWf 79.9	16,323,412	Kuwait Hotels Co KPSC	KWf 180	1000.00
Bayan Investment Holding Co KSCP	KWf 76.4	16,032,841	Gulf Franchising Holding Co KSCP	KWf 405	1408.00

* Volume & Value as of: Previous Trading Day

NEWS

Gulf equities fell on Monday, tracking a global selloff from conflict in the Middle East after the United Arab Emirates said drones had targeted an area near its Barakah nuclear power plant and Saudi Arabia said it had intercepted three drones.

Oil prices climbed to two-week highs as efforts to end the U.S.-Israeli war on Iran appeared to stall, adding to a broader selloff across global markets.

In Dubai, the main share index .DFMGI fell for a seventh straight session, its longest losing streak in more than two years, and closed 1.7% lower. Losses were led by real estate, industrial and consumer discretionary stocks. Blue-chip developer Emaar Properties dropped 3.6%, Dubai's largest lender Emirates NBD lost 1.7%, and budget carrier Air Arabia declined 3.3%. In Abu Dhabi, the index .FTFADGI dropped 1.2%, with all sectors ending in negative territory, led by technology, utilities and real estate. Abu Dhabi Commercial Bank shed 4.9%, while Aldar Properties lost 3%.

The Qatari benchmark fell 1.1%, weighed down by losses across all constituents. Qatar National Bank, the region's largest lender, slipped 1%, while Industries Qatar slid 1.3%.

Saudi Arabia's benchmark eased 0.1%, extending losses to a fifth straight session, pressured by industrial, consumer staples and materials stocks. Saudi Arabian Mining Company fell 1.5%, and Riyad Bank slipped 1.2%. Saudi Chemical Holding gained 4.2% after announcing a military materials supply agreement with the National Company for Mechanical Systems.

KSE TOP GAINERS

Company	Close (Fils)	%Chng
Future Kid Entertainment and Real Estate Company KSCP	KWf 122	10.91
National Real Estate Company KPSC	KWf 96.8	10.00
Gulf Investment House KPSC	KWf 573	9.14
Tamdeen Investment Co KSCP	KWf 1285	8.16
Al Enmaa Real Estate Company KSCP	KWf 113	6.60

KSE TOP LOSERS

Company	Close (Fils)	%Chng
Advanced Technology Co KSCP	KWf 553	-8.75
Kuwait National Cinema Company KPSC	KWf 1110	-6.33
Kuwait Portland Cement Co KPSC	KWf 580	-5.69
Kuwait Cement Company KPSC	KWf 423	-3.86
Kuwait Resorts Company KPSC	KWf 125	-3.85

Market Trading - by Value*

Most Active by Value			Least Active by Value		
Company	Close (Fils)	Turnover (KWD)	Company	Close (Fils)	Turnover (KWD)
National Real Estate Company KPSC	KWf 96.8	7,681,962	Tamdeen Investment Co KSCP	KWf 1285	128.50
GFH Bank BSC	KWf 186	6,991,871	Independent Petroleum Group KSCP	KWf 630	174.58
National Bank of Kuwait S.a.k.p	KWf 827	6,764,528	Kuwait Hotels Co KPSC	KWf 180	180.00
Kuwait Finance House KSCP	KWf 778	6,029,298	Kuwait Reinsurance Company KSCP	KWf 367	248.43
Kuwait International Bank KSCP	KWf 261	3,194,694	Kamco Investment Company KSCP	KWf 189	539.26

* Volume & Value as of: Previous Trading Day



Disclaimer

إخلاء مسؤولية

إن المعلومات الواردة في هذا التقرير مستمدة من مصادر يعتقد أنها دقيقة وموثوقة. لم يتم التحقق بصفة مستقلة من قبل شركة بيتك كابيتال للإستثمار عن أي من المعلومات الواردة في هذا التقرير. وتبعاً لذلك، فإن أي من شركة بيتك كابيتال للإستثمار أو ممثليها أو موظفيها أو مسؤوليها لا يضمنون أو يدعون موثوقية أو اكتمال أو دقة هذه المعلومات. ولا ينبغي لهذه المعلومات أن تفسر بأنها عرض، أو دعوة أو ترويج أو التماس للإكتتاب أو الشراء أو البيع أو الاحتفاظ لأي من المنتجات المالية المذكورة في هذا التقرير، كما أنها لا تشكل إطلاقاً المشورة أو التوصية للدخول في أي إستثمارات أو صفقة من شأنها أن تشكل أساس لأي عقد أو إتزام.

الآراء في هذا التقرير قد تم إعدادها من قبل شركة بيتك كابيتال للإستثمار لعملائها بناء على معلومات قد تم الحصول عليها من مصادر عامة يعتقد أنه يمكن الاعتماد عليها ولكن هذا الاعتقاد لا يضمن صحة المعلومات التي تم الاعتماد عليها لإعداد هذا التقرير. البحوث المنشورة في التقرير يمكن أن تأخذ بها شركة بيتك كابيتال للإستثمار عندما تقرر شراء أو بيع ملكية في الأسهم المذكورة في هذا التقرير. حيث تقوم شركة بيتك كابيتال للإستثمار بأجراء بحث تحليلي لخبيرة مختارة من الشركات لتحديد الفرص القصيرة الأجل التي تتوافق أو تتعارض مع إستراتيجية شركة بيتك كابيتال للإستثمار بالشراء أو البيع على المدى الطويل. وبالإضافة إلى ذلك، فقد تقوم شركة بيتك كابيتال للإستثمار بالتداول أو الاتجار لحسابها الخاص، نتيجة اقتراحات المحللين على المدى القصير ويمكن لها أيضاً الدخول في معاملات الأوراق المالية على نحو يتعارض مع هذا التقرير، كما أن البيع والشراء من وإلى العملاء يتم بناء على المعايير الأساسية التي تضعها شركة بيتك كابيتال للإستثمار.

وتشكل الآراء والتوقعات والتقديرية الواردة في هذا التقرير النتيجة الحالية التي توصل إليها معد التقرير اعتباراً من تاريخ هذا التقرير. وهي لا تعبر بالضرورة عن آراء شركة بيتك كابيتال للإستثمار وقابلة للتغيير دون سابق إنذار. وعلاوة على ذلك، ليس على شركة بيتك كابيتال للإستثمار أي التزام لتحديث أو تعديل أو تغيير هذا التقرير أو إبلاغ القارئ عن أي تغيير في التقرير، أو أي تغيير أو ثبوت عدم صحة في وقت لاحق لأي من الآراء أو التقديرات أو التوقعات أو التقييمات المبينة في هذا التقرير. إن المواضيع المالية التي نوقشت والنتائج التي تم استخلاصها في هذا التقرير قد لا تكون مناسبة لجميع المستثمرين، ويجب على المستثمرين اتخاذ القرارات الإستثمارية بأنفسهم واستخدام مستشاريهم المستقلين لاتخاذ قرارات إستثمارية تناسب أوضاعهم المالية الخاصة وأهدافهم الإستثمارية. الأداء في الماضي ليس بالضرورة مؤشراً على النتائج المستقبلية والمعلومات التاريخية في هذا التقرير عن الشركات والأسواق والأدوات المالية لا تضمن أدائها المستقبلي، وينصح المستثمرين باتخاذ مشورة الخبراء القانونيين والماليين قبل الدخول في أي صفقة مماثلة أو مستوحاة من مضمون هذا المنشور.

إن استخدام أي معلومات وردت في هذا التقرير واتخاذ أي قرارات إستثمارية عليها تعتبر من مسؤولية القارئ، ومن ضمن مخاطرته و لن تكون شركة بيتك كابيتال للإستثمار أو ممثليها أو موظفيها أو مسؤوليها مسؤولين عن أي قرارات إستثمارية أو أضرار أو فرص فائتة أو خسائر ناتجة عن أو متعلقة باستخدام المعلومات أو البيانات أو التحليلات أو الآراء الواردة في هذا التقرير سواء بصورة مباشرة أو غير مباشرة.

هذا التقرير لا يسمح باستنساخه أو توزيعه ونشره من قبل أي شخص ولاي غرض دون الحصول على موافقة خطية مسبقة من شركة بيتك كابيتال للإستثمار. ويرجى ذكر المصدر في حالة نقل أي معلومة مقتطفة من التقرير. سنحتفظ بملكية حقوق الطبع وكل حقوق الملكية الفكرية الأخرى. ولا يجوز لكم استخدام اسم شركتنا أو نسخ شعار الشركة بأي شكل أو أسلوب أو وسيلة بدون موافقة خطية مسبقة من شركتنا.

وهذه المعلومات متاحة للجميع على موقع الشركة بشبكة الإنترنت (www.kfhcapital.com.kw) ضمن قائمة البحوث والدراسات الإستشارية.

يخضع هذا التنصل القانوني لقوانين دولة الكويت. وتُقدّم كافة النزاعات الناشئة عن أو المتصلة بهذا التنصل والمحتويات المتعلقة بالآراء و المعلومات المدرجة في هذا الموقع الإلكتروني إلى القضاء الحضري التابع لمحاكم دولة الكويت بما لا يتعارض وأحكام الشريعة الإسلامية الغراء. ولا تتحمل شركة بيتك كابيتال للإستثمار أي مسؤولية في حالة إستخدام محتويات هذا الموقع في بلدان أخرى تخضع لقوانينها الخاصة.

Disclaimer

The information contained in this document has been derived from sources believed to be accurate and reliable. KFH Capital Investment Company (KFH Capital) has not independently verified any information contained in this document. Therefore, neither KFH Capital nor any of its employees, representatives or officials gives any representation or warranty of reliability, completeness or accuracy of such information. This information should not be construed as an offer, invitation, promotion or solicitation to subscribe, purchase, maintain or sell any of the financial products mentioned here, nor does it constitute investment advice or a recommendation to enter into any transaction that would form whatsoever the basis of any contract or commitment.

The opinions in this report were prepared by KFH Capital for its clients based on the information obtained from public sources that are believed to be reliable, but that belief is not a warranty on the reliability of the information based upon for preparing the report. The published research report may be considered by KFH Capital when it decides to buy or sell proprietary positions in the securities mentioned in this report. For selected companies, KFH Capital's equity research analysts may identify shorter-term opportunities that are consistent or inconsistent with KFH Capital's existing, longer term Buy or Sell strategy. In addition, KFH Capital may trade for its own account as a result of the short term trading suggestions of analysts and may also engage in securities transactions in a manner inconsistent with this research report and with respect to securities covered by this report. Moreover, KFH Capital will sell to or buy from customers based on its principal criteria.

Opinions, estimates or projections in this report constitute the current conclusion of the author as of the date of this report. They do not necessarily reflect the opinions of KFH Capital and are subject to change without notice. Moreover, KFH Capital has no obligation to update, modify or amend this report or to otherwise notify a reader thereof in the event that any matter stated herein, or any opinion, projection, forecast or estimate set forth herein, changes or subsequently becomes inaccurate. The financial discussion and conclusion discussed in this report may not be suitable for all investors and investors must make their own investment decisions using their own independent advisors as they believe necessary and based upon their specific financial situations and investment objectives. Past performance is not necessarily indicative of future results and historical information in this report about companies, markets and securities does not guarantee future performance and investors are advised to take expert legal and financial advice before entering into any transaction similar to or inspired by the contents of this publication.

The use of any information contained in this report and taking any of investment decisions is the responsibility of the reader and included as part of his risks. Accordingly, neither KFH Capital nor any of its employees, representatives or officials shall be responsible for any investment decisions, damages, opportunity losses, direct or indirect losses related to using of information, data, analysis or opinions contained in this report. This report may not be reproduced, distributed or published by any person for any purpose without KFH Capital's prior written consent. Please cite source when quoting.

KFH Capital shall retain ownership of the copyright and all other intellectual property rights. You shall not quote our name or reproduce our logo in any form or medium without KFH Capital's prior written consent. This information is made available on the company's website (<http://www.kfhcapital.com.kw>) under Investment Research.

This disclaimer is subject to laws of the State of Kuwait. All disputes arising out of or relating to this disclaimer, contents of the opinions or information contained in this website shall be submitted to courts of the State of Kuwait and in line with provisions of Islamic Shariaa