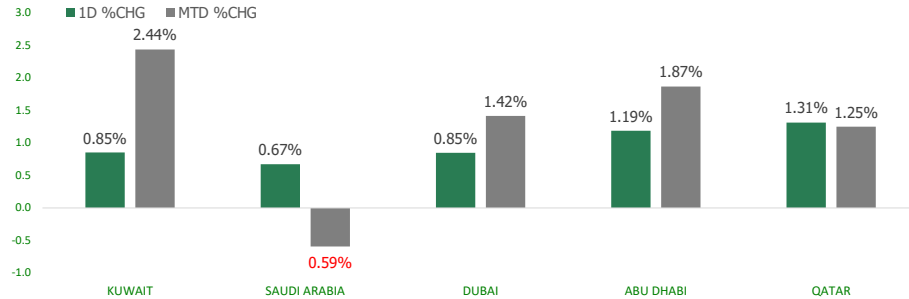


KFH Capital DAILY EQUITY MARKET UPDATE

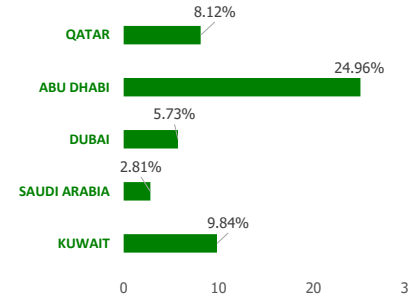


Tuesday, November 8, 2022

GCC INDICES - DAILY & MTD PERFORMANCE



YTD PERFORMANCE - GCC INDICES



Commodities & FX Rates Vs USD

Name	Close	YTD%
WTI Crude	91.87	22.04
ICE Brent	97.93	25.89
GBP	1.151	-14.92
EURO	1.002	-11.87
JPY	146.62	27.41
KWD	0.309	2.42

GCC PERFORMANCE SNAPSHOT

Index	Close	52W High	52W Low	Market Cap (USD Mn)	Dividend Yield	PE Ratio
KUWAIT	8,390.65	9,437.37	7,343.90	124323.71	2.46	14.83
SAUDI	11,598.76	13,949.13	10,599.73	2849976.22	2.93	17.69
DUBAI	3,378.91	3,747.94	2,996.36	130737.23	3.19	9.11
ABU DHABI	10,606.70	10,606.70	8,093.25	665373.56	1.92	19.94
QATAR	12,569.58	14,931.08	11,386.31	175293.89	3.63	14.01

GCC TOP GAINERS

Company	Close	%Chng
National Corp for Tourism and Hotels	AED 2.53	15.00
Ethad Atheeb Telecommunication Company SJSC	SAR 57.1	11.09
Eshraq Investments PJSC	AED 0.486	10.45
Saudi Enaya Cooperative Insurance Company SJSC	SAR 15.9	9.31
Al Ahleia Insurance Co SAKP	KWf 563	8.82

GCC TOP LOSERS

Company	Close	%Chng
Tijara and Realstate Investment Company KSCP	KWf 47.5	-10.56
Middle East Healthcare Company SJSC	SAR 28.75	-10.16
Wethaq Takaful Insurance Co KCSP	KWf 37	-8.19
Bank of Sharjah PJSC	AED 0.5	-7.41
Commercial Bank of Dubai psc	AED 4.65	-7.00

Note: KWF=Kuwaiti Fils

Note: KWF=Kuwaiti Fils

Trading Parameters

Market Trading - by Volume*

Most Active by Volume			Least Active by Volume		
Company	Close	Volume*	Company	Close	Volume*
Eshraq Investments PJSC	AED 0.486	78,011,718	Kuwait Syrian Holding Co KSCP	KWf 35	1.00
Arkan Building Materials Company PJSC	AED 1.8	55,991,757	Independent Petroleum Group KSCP	KWf 441	2.00
Kuwait Finance House KSCP	KWf 824	35,410,738	Amar Finance and Leasing Company KSCP	KWf 63.6	3.00
National Consumer Holding Company KSCP	KWf 111	31,515,446	United Real Estate Company KSC	KWf 77	5.00
Emaar Properties PJSC	AED 6.23	28,436,537	Tamdeen Investment Co KSCP	KWf 470	7.00

Note: KWF=Kuwaiti Fils

* Volume & Value as of: Previous Trading Day

Market Trading - by Value*

Most Active by Value			Least Active by Value		
Company	Close	Turnover (USD)*	Company	Close	Turnover (USD)*
Kuwait Finance House KSCP	KWf 824	98,294,772	Kuwait Syrian Holding Co KSCP	KWf 35	0.12
Al Rajhi Banking & Investment Corporation SJSC	SAR 85.5	87,839,081	Sultan Center Food Products Company K.S.C.(Public)	KWf 112	0.36
Alinma Bank SJSC	SAR 38.45	76,850,646	Amar Finance and Leasing Company KSCP	KWf 63.6	0.62
Saudi Arabian Mining Company SJSC	SAR 74.1	72,309,400	Kuwait Real Estate Holding Co KPSC	KWf 36.7	1.19
Saudi Arabian Oil Co	SAR 34.95	71,472,721	United Real Estate Company KSC	KWf 77	1.24

Note: KWF=Kuwaiti Fils

* Volume & Value as of: Previous Trading Day

For any queries please contact : KFH Capital Research Department

© KFH Capital Investments

Page 1

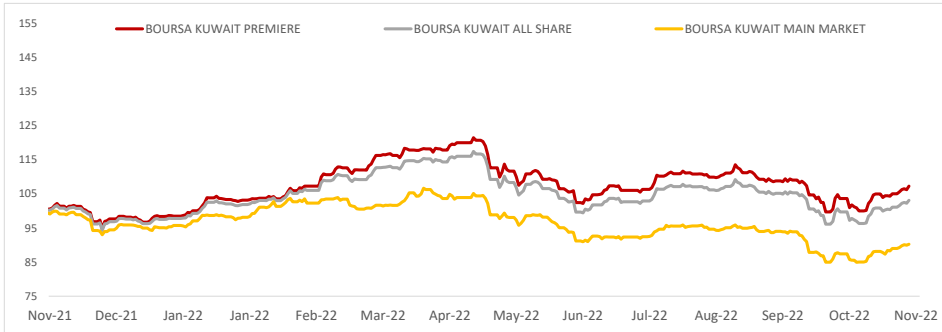
Email Id: IRD@KFHCAPITAL.COM.KW

Phone No: 22987000

Data Provided by Thomson Reuters



PRICE PERFORMANCE



SECTOR PERFORMANCE SUMMARY

KSE Sector	Close	1D % Chg	MTD%	YTD%	52W High	52W Low
Banks Sector Index (PR) Index	1,837.68	▲ 0.82	▲ 2.55	▲ 13.24	1,992.18	1,557.84
Real Estate Sector Index (PR) Index	1,248.87	▲ 0.73	▲ 1.59	▼ -5.85	1,435.05	1,155.77
Telecommunications Sector Index (PR) Index	1,220.39	▲ 0.52	▲ 0.69	▲ 12.03	1,514.71	1,055.89
Utilities Sector Index (PR) Index	510.53	▲ 0.52	▲ 0.52	▼ -14.91	647.37	494.74
Basic Materials Sector Index (PR) Index	857.80	▲ 0.46	▲ 0.16	▼ -16.29	1,233.32	800.80
Technology Sector Index (PR) Index	605.28	▼ -4.37	▼ -0.72	▼ -11.49	843.90	539.08
Consumer Staples Sector Index (Pr) Index	455.72	■ 0.00	▲ 0.16	▼ -37.67	768.88	445.42
Health Care Sector Index (PR) Index	481.52	■ 0.00	▼ -0.09	▼ -39.59	821.70	420.41
Insurance Sector Index (PR) Index	1,504.14	▲ 0.00	▼ -1.40	▼ -1.91	1,675.71	1,434.45
Industrials Sector Index (PR) Index	1,125.58	▲ 0.12	▲ 1.83	▼ -1.39	1,443.64	976.33

Market Trading - by Volume*

Most Active by Volume			Least Active by Volume		
Company	Close (Fils)	Volume (Shares)	Company	Close (Fils)	Volume (Shares)
GFH Financial Group BSC	KWf 79.8	37,841,784	Kuwait Syrian Holding Co KSCP	KWf 34	1.00
Kuwait Finance House KSCP	KWf 824	17,572,281	Al Manar Financing and Leasing Co KSCC	KWf 62	20.00
Jiyad Holding Co KSCP	KWf 24.3	12,119,235	Metal and Recycling Co KSCP	KWf 93	79.00
Warba Bank KSCP	KWf 249	10,432,263	Kuwait National Cinema Company KPSC	KWf 940	200.00
Aayan Leasing and Investment Company KSCP	KWf 132	6,715,467	Munshaat Real Estate Projects Company KSCP	KWf 62.6	500.00

* Volume & Value as of: Previous Trading Day

NEWS

Major Gulf stocks were mixed in early trade on Monday amid falling oil prices, as hopes for a rebound in Chinese demand faded.

Crude prices, a key catalyst for the Gulf's financial markets, fell more than \$1 a barrel after Chinese officials over the weekend reiterated their commitment to a strict COVID containment approach, dashing hopes of improved demand at the world's top crude importer.

Saudi Arabia's benchmark index .TASI dropped 0.4%, hit by a 0.9% fall in the country's biggest lender Saudi National Bank 1180.SE and a 0.4% decrease in oil giant Saudi Aramco 2222.SE. On the other hand, Arabian Drilling Co 2381.SE surged over 18% to 118.4 riyals in its debut trade. The Saudi oilfield services firm set its final price at 100 riyals a share - at the top end of its price range - and raised 2.67 billion riyals (\$710.58 million), valuing it at 8.9 billion riyals. The deal is the latest in a string of initial public offerings (IPO) from the Gulf that has continued this year in defiance of global market trends.

The Qatari index .QSI lost 0.3%, weighed down by a 0.8% fall in Qatar National Bank QNBK.QA and a 0.4% decrease in petrochemical maker Industries Qatar IQCD.QA.

Dubai's main share index .TASI added 0.2%, helped by a 2.7% rise in diversified investment group Dubai Investments DINV.DU and 4% jump in Dubai Financial Market DFM.DU.

Dubai's Emirates Central Cooling Systems Corporation (Empower) increased the size of the stake in the company being offered in an IPO to 20%, following strong demand and oversubscription across all tranches. Empower is the fourth state-linked entity to seek a listing in Dubai this year in a programme aimed at boosting investor interest in the domestic stock exchange.

In Abu Dhabi, the index .FTFADGI edged 0.1% higher, with First Abu Dhabi Bank FAB.AD, the Gulf's biggest lender, gaining 0.9%.

KSE TOP GAINERS

Company	Close (Fils)	%Chng
Jiyad Holding Co KSCP	KWf 24.3	11.98
Gulf Franchising Holding Co KSCP	KWf 90.2	10.00
United Projects for Aviation Services Co KSCP	KWf 231	8.96
Fujairah Cement Industries Company PJSC	KWf 37.7	8.96
National Investments Co KSCP	KWf 280	8.95

KSE TOP LOSERS

Company	Close (Fils)	%Chng
Kuwait and Middle East Financial Investment Company KSCP	KWf 101	-5.27
Kuwait Real Estate Holding Co KPSC	KWf 32.3	-5.00
National Industries Company KSC	KWf 190	-5.00
Metal and Recycling Co KSCP	KWf 93	-4.91
Kuwait Reinsurance Company KSCP	KWf 272	-4.90

Market Trading - by Value*

Most Active by Value			Least Active by Value		
Company	Close (Fils)	Turnover (KWD)	Company	Close (Fils)	Turnover (KWD)
Kuwait Finance House KSCP	KWf 824	14,416,124	Kuwait Syrian Holding Co KSCP	KWf 34	0.03
National Bank of Kuwait SAKP	KWf 1139	7,295,847	Al Manar Financing and Leasing Co KSCC	KWf 62	1.24
GFH Financial Group BSC	KWf 79.8	3,028,100	Metal and Recycling Co KSCP	KWf 93	7.35
Mobile Telecommunications Company KSCP	KWf 605	2,692,049	Munshaat Real Estate Projects Company KSCP	KWf 62.6	31.30
Warba Bank KSCP	KWf 249	2,589,079	Hayat Communications Co KSCP	KWf 56.9	32.39

* Volume & Value as of: Previous Trading Day

إحلاء مسؤولية

إن المعلومات الواردة في هذا التقرير مستمدة من مصادر يعتقد أنها دقيقة وموثوقة. لم يتم التحقق بصفة مستقلة من قبل شركة بيتك كابيتال للإستثمار عن أي من المعلومات الواردة في هذا التقرير. وتبعا لذلك، فإن أي من شركة بيتك كابيتال للإستثمار أو ممثليها أو موظفيها أو مسؤوليها لا يضمنون أو يدعون موثوقية أو اكتمال أو دقة هذه المعلومات. ولا ينبغي لهذه المعلومات أن تفسر بأنها عرض، أو دعوة أو ترويج أو التماس للإكتتاب أو البيع أو الاحتفاظ لأي من المنتجات المالية المذكورة في هذا التقرير، كما أنها لا تشكل اطلاقاً المشورة أو التوصية للدخول في أي إستثمارات أو صفقة من شأنها أن تشكل أساس لأي عقد أو إتزام.

الأراء في هذا التقرير قد تم إعدادها من قبل شركة بيتك كابيتال للإستثمار لعملائها بناء على معلومات قد تم الحصول عليها من مصادر عامة يعتقد أنه يمكن الاعتماد عليها ولكن هذا الاعتقاد لا يضمن صحة المعلومات التي تم الاعتماد عليها لاعداد هذا التقرير. البحوث المنشورة في التقرير يمكن أن تأخذ بها شركة بيتك كابيتال للإستثمار عندما تقرر شراء أو بيع ملكية في الأسهم المذكورة في هذا التقرير. حيث تقوم شركة بيتك كابيتال للإستثمار بإجراء بحث تحليلي لخبية مختارة من الشركات لتحديد الفرص القصيرة الأجل التي تتوافق أو تتعارض مع إستراتيجية شركة بيتك كابيتال للإستثمار بالشراء أو البيع على المدى الطويل. وبالإضافة إلى ذلك، فقد تقوم شركة بيتك كابيتال للإستثمار بالتداول أو الاتجار لحسابها الخاص، نتيجة اقتراحات المحللين على المدى القصير ويمكن لها أيضا الدخول في معاملات الأوراق المالية على نحو يتعارض مع هذا التقرير، كما أن البيع والشراء من وإلى العملاء يتم بناء على المعايير الاساسية التي تضعها شركة بيتك كابيتال للإستثمار.

وتشكل الآراء والتوقعات والتقدير الواردة في هذا التقرير النتيجة الحالية التي توصل إليها معد التقرير اعتبارا من تاريخ هذا التقرير. وهي لا تعبر بالضرورة عن آراء شركة بيتك كابيتال للإستثمار وقابلة للتغيير دون سابق إنذار. وعلاوة على ذلك، ليس على شركة بيتك كابيتال للإستثمار أي التزام لتحديث أو تعديل أو تغيير هذا التقرير أو إبلاغ القارئ عن أي تغيير في التقرير، أو أي تغيير أو ثبوت عدم صحة في وقت لاحق لأي من الآراء أو التقديرات أو التوقعات أو التقييمات المبينة في هذا التقرير. إن المواضيع المالية التي نوقشت والناتج التي تم استخلاصها في هذا التقرير قد لا تكون مناسبة لجميع المستثمرين، ويجب على المستثمرين اتخاذ القرارات الاستثمارية بأنفسهم واستخدام مستشاريهم المستقلين لاتخاذ قرارات استثمارية تناسب أوضاعهم المالية الخاصة واهدافهم الاستثمارية. الأداء في الماضي ليس بالضرورة مؤشرا على النتائج المستقبلية والمعلومات التاريخية في هذا التقرير عن الشركات والأسواق والأدوات المالية لا تضمن أدائها المستقبلي، وينصح المستثمرين باتخاذ مشورة الخبراء القانونيين والماليين قبل الدخول في أي صفقة مماثلة أو مستوحاة من مضمون هذا المنشور.

إن استخدام أي معلومات وردت في هذا التقرير واتخاذ أي قرارات استثمارية عليها تعتبر من مسؤولية القارئ ومن ضمن مخاطره و لن تكون شركة بيتك كابيتال للإستثمار أو ممثليها أو موظفيها أو مسؤوليها مسؤولين عن أي قرارات استثمارية أو أضرار أو فرص فائتة أو خسائر ناتجة عن أو متعلقة باستخدام المعلومات أو البيانات أو التحليلات أو الآراء الواردة في هذا التقرير سواء بصورة مباشرة أو غير مباشرة.

هذا التقرير لا يسمح باستنساخه أو توزيعه ونشره من قبل أي شخص ولأي غرض دون الحصول على موافقة خطية مسبقة من شركة بيتك كابيتال للإستثمار. ويرجى ذكر المصدر في حالة نقل أي معلومة مقتطفة من التقرير. سنحتفظ بملكية حقوق الطبع وكل حقوق الملكية الفكرية الأخرى. ولا يجوز لكم استخدام اسم شركتنا أو نسخ شعار الشركة بأي شكل أو أسلوب أو وسيلة بدون موافقة خطية مسبقة من شركتنا.

وهذه المعلومات متاحة للجميع على موقع الشركة بشبكة الإنترنت (www.kfhcpital.com.kw) ضمن قائمة البحوث والدراسات الإستشارية.

يخضع هذا التنصل القانوني لقوانين دولة الكويت. وتُقدّم كافة النزاعات الناشئة عن أو المتصلة بهذا التنصل والمحتويات المتعلقة بالآراء و المعلومات المدرجة في هذا الموقع الإلكتروني إلى القضاء الحصري التابع لمحاكم دولة الكويت بما لا يتعارض وأحكام الشريعة الإسلامية الغراء. ولا تتحمل شركة بيتك كابيتال للإستثمار أي مسؤولية في حالة استخدام محتويات هذا الموقع في بلدان أخرى تخضع لقوانينها الخاصة.

Disclaimer

The information contained in this document has been derived from sources believed to be accurate and reliable. KFH Capital Investment Company (KFH Capital) has not independently verified any information contained in this document. Therefore, neither KFH Capital nor any of its employees, representatives or officials gives any representation or warranty of reliability, completeness or accuracy of such information. This information should not be construed as an offer, invitation, promotion or solicitation to subscribe, purchase, maintain or sell any of the financial products mentioned here, nor does it constitute investment advice or a recommendation to enter into any transaction that would form whatsoever the basis of any contract or commitment.

The opinions in this report were prepared by KFH Capital for its clients based on the information obtained from public sources that are believed to be reliable, but that belief is not a warranty on the reliability of the information based upon for preparing the report. The published research report may be considered by KFH Capital when it decides to buy or sell proprietary positions in the securities mentioned in this report. For selected companies, KFH Capital's equity research analysts may identify shorter-term opportunities that are consistent or inconsistent with KFH Capital's existing, longer term Buy or Sell strategy. In addition, KFH Capital may trade for its own account as a result of the short term trading suggestions of analysts and may also engage in securities transactions in a manner inconsistent with this research report and with respect to securities covered by this report. Moreover, KFH Capital will sell to or buy from customers based on its principal criteria.

Opinions, estimates or projections in this report constitute the current conclusion of the author as of the date of this report. They do not necessarily reflect the opinions of KFH Capital and are subject to change without notice. Moreover, KFH Capital has no obligation to update, modify or amend this report or to otherwise notify a reader thereof in the event that any matter stated herein, or any opinion, projection, forecast or estimate set forth herein, changes or subsequently becomes inaccurate. The financial discussion and conclusion discussed in this report may not be suitable for all investors and investors must make their own investment decisions using their own independent advisors as they believe necessary and based upon their specific financial situations and investment objectives. Past performance is not necessarily indicative of future results and historical information in this report about companies, markets and securities does not guarantee future performance and investors are advised to take expert legal and financial advice before entering into any transaction similar to or inspired by the contents of this publication.

The use of any information contained in this report and taking any of investment decisions is the responsibility of the reader and included as part of his risks. Accordingly, neither KFH Capital nor any of its employees, representatives or officials shall be responsible for any investment decisions, damages, opportunity losses, direct or indirect losses related to using of information, data, analysis or opinions contained in this report. This report may not be reproduced, distributed or published by any person for any purpose without KFH Capital's prior written consent. Please cite source when quoting.

KFH Capital shall retain ownership of the copyright and all other intellectual property rights. You shall not quote our name or reproduce our logo in any form or medium without KFH Capital's prior written consent. This information is made available on the company's website (<http://www.kfhcpital.com.kw>) under Investment Research.

This disclaimer is subject to laws of the State of Kuwait. All disputes arising out of or relating to this disclaimer, contents of the opinions or information contained in this website shall be submitted to courts of the State of Kuwait and in line with provisions of Islamic Shariah principals. KFH Capital shall not be held responsible for any liability in case of using the contents of this website in other countries and any use of the contents of this website shall be subject to the relevant laws of those countries