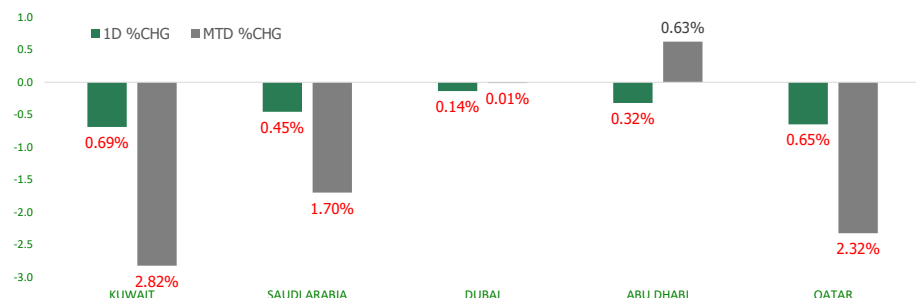


KFH Capital DAILY EQUITY MARKET UPDATE

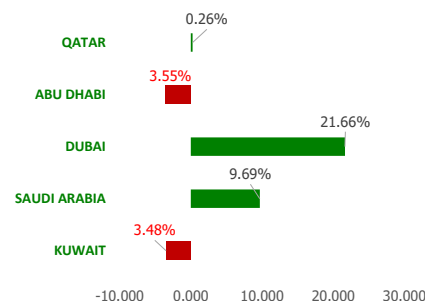


Tuesday, August 15, 2023

GCC INDICES - DAILY & MTD PERFORMANCE



YTD PERFORMANCE - GCC INDICES



Commodities & FX Rates Vs USD

Name	Close	YTD%
WTI Crude	82.47	2.80
ICE Brent	86.23	0.35
GBP	1.268	4.82
EURO	1.090	1.89
JPY	145.54	11.01
KWD	0.308	0.62

GCC PERFORMANCE SNAPSHOT

Index	Close	52W High	52W Low	Market Cap (USD Mn)	Dividend Yield	PE Ratio
KUWAIT	7,833.52	8,908.93	7,399.12	121208.43	3.01	17.49
SAUDI	11,493.82	12,714.56	9,930.86	3051569.63	3.31	18.89
DUBAI	4,058.79	4,095.61	3,267.16	157761.90	4.42	9.85
ABU DHABI	9,848.32	10,671.32	9,334.96	751317.73	2.21	15.62
QATAR	10,708.35	14,056.88	9,694.35	150681.07	4.59	12.93

GCC TOP GAINERS

Company	Close	%Chng
Union Insurance Co PSC	AED 0.62	13.76
Oula Fuel Marketing Co KSCP	KWf 145	9.02
Al Khaleej Takaful Insurance Company QPSC	QAR 3.076	8.69
National Building and Marketing Company CJSC	SAR 281	8.08
Al-Maidan Clinic for Oral Health Services Company KSCP	KWf 700	7.69

GCC TOP LOSERS

Company	Close	%Chng
Palms Agro Production Co KSCP	KWf 81.3	-9.57
Dubai Refreshment Pjsc	AED 17.15	-9.26
IFA Hotels and Resorts Co KPSC	KWf 166	-8.79
Academy of Learning Co	SAR 8.3	-8.79
Al Masaken International Real Estate Development Co KSCP	KWf 22.7	-8.10

Note: KWF=Kuwaiti Fils

Note: KWF=Kuwaiti Fils

Trading Parameters

Market Trading - by Volume*

Most Active by Volume

Company	Close	Volume*
Burjeel Holdings PLC	AED 2.78	28,566,950
Multiply Group PJSC	AED 3.66	26,845,857
Shuaa Capital PSC	AED 0.432	26,799,285
Qatar Aluminum Manufacturing Company npsc	QAR 1.357	24,560,925
Eshraq Investments PJSC	AED 0.57	21,684,003

Least Active by Volume

Company	Close	Volume*
Raoom Trading Company SJSC	SAR 104.2	3.00
Horizon Foods Co SCJSC	SAR 62	5.00
Bena Steel Industries Company SCJSC	SAR 42.1	7.00
Amwaj International Co	SAR 91.7	8.00
Metal and Recycling Co KSCP	KWf 83	10.00

Note: KWF=Kuwaiti Fils

* Volume & Value as of: Previous Trading Day

Market Trading - by Value*

Most Active by Value

Company	Close	Turnover (USD)*
Saudi Arabian Oil Co	SAR 34.6	156,007,614
Al Rajhi Banking & Investment Corporation SJSC	SAR 72.6	71,318,424
Saudi National Bank SJSC	SAR 35.9	68,961,632
Ethad Atheeb Telecommunication Company STC	SAR 90.5	65,240,576
International Holding Company PJSC	AED 401.6	61,136,829

Least Active by Value

Company	Close	Turnover (USD)*
Metal and Recycling Co KSCP	KWf 83	2.70
Kuwait Emirates Holding Company KSCP	KWf 38.5	3.13
Arkan Al Kuwait Real Estate Company KSCP	KWf 96.5	3.14
Kuwait and Middle East Financial Investment Company KSCP	KWf 81.5	13.24
Real Estate Trade Centers Company KSCP	KWf 49.8	38.85

Note: KWF=Kuwaiti Fils

* Volume & Value as of: Previous Trading Day

For any queries please contact : KFH Capital Research Department

© KFH Capital Investments

Page 1

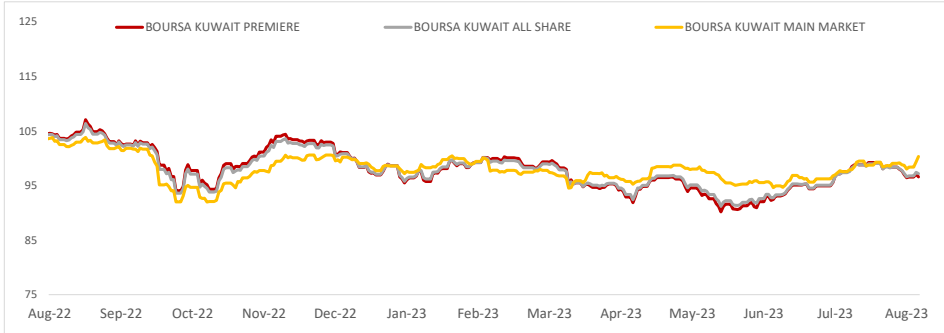
Email Id: IRD@KFHCAPITAL.COM.KW

Phone No: 22987000

Data Provided by Thomson Reuters



PRICE PERFORMANCE



SECTOR PERFORMANCE SUMMARY

KSE Sector	Close	1D % Chg	MTD%	YTD%	52W High	52W Low
Health Care Sector Index (PR) Index	478.19 ▲	4.98	▲ 5.26	▲ 3.54	495.53	397.70
Technology Sector Index (PR) Index	589.27 ▲	2.66	▲ 2.14	▼ -15.36	800.25	531.07
Utilities Sector Index (PR) Index	507.89 ▲	1.58	▼ -4.46	▲ 2.66	547.37	447.37
Telecommunications Sector Index (PR) Index	1,109.27 ▲	0.66	▼ -0.38	▼ -6.11	1,297.45	1,060.09
Basic Materials Sector Index (PR) Index	860.47 ▲	0.60	▼ -2.56	▼ -0.54	1,027.41	800.80
Insurance Sector Index (PR) Index	2,232.32 ▲	0.46	▲ 2.44	▲ 43.94	2,243.91	1,481.36
Real Estate Sector Index (PR) Index	1,232.20 ▼	-0.07	▼ -1.43	▲ 1.94	1,305.54	1,071.67
Industrials Sector Index (PR) Index	984.92 ▼	-0.63	▼ -1.64	▼ -8.71	1,252.87	940.26
Banks Sector Index (PR) Index	1,735.41 ▼	-0.70	▼ -1.90	▼ -3.26	1,929.95	1,643.79
Consumer Discretionary Sector Index (Pr) Index	1,675.70 ▼	-0.70	▼ -2.63	▲ 12.70	1,760.56	1,351.47

Market Trading - by Volume*

Most Active by Volume			Least Active by Volume		
Company	Close (Fils)	Volume (Shares)	Company	Close (Fils)	Volume (Shares)
GFH Financial Group BSC	KWf 82.6	32,330,176	Arkan Al Kuwait Real Estate Company KSCP	KWf 96.5	10.00
International Financial Advisors KPSC	KWf 167	12,317,066	Kuwait Emirates Holding Company KSCP	KWf 38.5	25.00
Kuwait Real Estate Company KPSC	KWf 157	12,212,005	Kuwait and Middle East Financial Investment Company KSCP	KWf 81.5	50.00
Arzan Financial Group for Financing and Investment KSCP	KWf 148	11,818,179	Al-Maidan Clinic for Oral Health Services Company KSCP	KWf 700	200.00
Jiyad Holding Co KSCP	KWf 19.8	9,268,968	Real Estate Trade Centers Company KSCP	KWf 49.8	240.00

* Volume & Value as of: Previous Trading Day

NEWS

Most stock markets in the Gulf ended lower on Monday as traders considered a slowdown in China, while falling oil prices added to the worries.

China's new bank loans tumbled in July and other key credit gauges also weakened, even after policymakers cut interest rates and promised to roll out more support for the faltering economy.

Saudi Arabia's benchmark index .TASI dropped 0.5%, snapping three sessions of gains, with Dr Sulaiman Al-Habib Medical Services 4013.SE losing 1.9%. Elsewhere, Saudi Awwal Bank 1060.SE retreated 2.4% as the lender traded ex-dividend. The Saudi stock market saw some downside risks as traders moved to selling another time, said Ahmed Negm, Head of Market Research MENA at XS.com. "While the latest price corrections have undermined the market's strength, the main index remained on a positive performance for the year."

Dubai's main share index .DFMGI eased 0.1%, weighed down by a 1.2% fall in blue-chip developer Emaar Properties EMAR.DU.

The Abu Dhabi index .FTFADGI eased 0.3%, with the country's biggest lender First Abu Dhabi Bank FAB.AD losing 0.7%.

Oil prices - which fuels the Gulf's economy - slipped about 1% as concerns about China's faltering economic recovery and a stronger dollar, after seven weeks of gains driven by tightening supply from OPEC+ cuts.

In Qatar, the benchmark .QSI retreated 0.7%, hit by a 1.9% fall in petrochemical maker Industries Qatar IQCD.QA.

KSE TOP GAINERS

Company	Close (Fils)	%Chng
Oula Fuel Marketing Co KSCP	KWf 145	9.02
Al-Maidan Clinic for Oral Health Services Company KSCP	KWf 700	7.69
National Industries Co KPSC	KWf 181	6.47
Taameer Real Estate Investment Co KSCP	KWf 15.1	5.59
Kuwait Emirates Holding Company KSCP	KWf 38.5	5.48

KSE TOP LOSERS

Company	Close (Fils)	%Chng
Palms Agro Production Co KSCP	KWf 81.3	-9.57
IFA Hotels and Resorts Co KPSC	KWf 166	-8.79
Al Masaken International Real Estate Development Co KSCP	KWf 22.7	-8.10
International Financial Advisors KPSC	KWf 167	-6.18
Al-Massaleh Real Estate Company KSCP	KWf 28.9	-5.56

Market Trading - by Value*

Most Active by Value			Least Active by Value		
Company	Close (Fils)	Turnover (KWD)	Company	Close (Fils)	Turnover (KWD)
Kuwait Finance House KSCP	KWf 759	4,114,570	Metal and Recycling Co KSCP	KWf 83	0.83
National Bank of Kuwait SAKP	KWf 930	2,721,480	Kuwait Emirates Holding Company KSCP	KWf 38.5	0.96
GFH Financial Group BSC	KWf 82.6	2,695,690	Arkan Al Kuwait Real Estate Company KSCP	KWf 96.5	0.97
International Financial Advisors KPSC	KWf 167	2,149,205	Kuwait and Middle East Financial Investment Company KSCP	KWf 81.5	4.08
Kuwait Real Estate Company KPSC	KWf 157	1,964,179	Real Estate Trade Centers Company KSCP	KWf 49.8	11.95

* Volume & Value as of: Previous Trading Day

إخلاء مسؤولية

إن المعلومات الواردة في هذا التقرير مستمدة من مصادر يعتقد أنها دقيقة وموثوقة. لم يتم التحقق بصفة مستقلة من قبل شركة بيتك كابيتال للإستثمار عن أي من المعلومات الواردة في هذا التقرير. وتبعا لذلك، فإن أي من شركة بيتك كابيتال للإستثمار أو ممثليها أو موظفيها أو مسؤوليها لا يضمنون أو يدعون موثوقية أو اكتمال أو دقة هذه المعلومات. ولا ينبغي لهذه المعلومات أن تفسر بأنها عرض، أو دعوة أو ترويج أو التماس للإكتتاب أو الشراء أو البيع أو الاحتفاظ لأي من المنتجات المالية المذكورة في هذا التقرير، كما أنها لا تشكل اطلاقاً المشورة أو التوصية للدخول في أي استثمارات أو صفقة من شأنها أن تشكل أساس لأي عقد أو إنترام.

الآراء في هذا التقرير قد تم إعدادها من قبل شركة بيتك كابيتال للإستثمار لعملائها بناء على معلومات قد تم الحصول عليها من مصادر عامة يعتقد أنه يمكن الاعتماد عليها ولكن هذا الاعتقاد لا يضمن صحة المعلومات التي تم الاعتماد عليها لاعداد هذا التقرير. البحوث المنشورة في التقرير يمكن أن تأخذ بها شركة بيتك كابيتال للإستثمار عندما تقرر شراء أو بيع ملكية في الأسهم المذكورة في هذا التقرير. حيث تقوم شركة بيتك كابيتال للإستثمار بأجراء بحث تحليلي لنخبة مختارة من الشركات لتحديد الفرص القصيرة الأجل التي تتوافق أو تتعارض مع إستراتيجية شركة بيتك كابيتال للإستثمار بالشراء أو البيع على المدى الطويل. وبالإضافة إلى ذلك، فقد تقوم شركة بيتك كابيتال للإستثمار بالتداول أو الاتجار لحسابها الخاص، نتيجة اقتراحات المحللين على المدى القصير ويمكن لها أيضا الدخول في معاملات الأوراق المالية على نحو يتعارض مع هذا التقرير، كما أن البيع والشراء من وإلى العملاء يتم بناء على المعايير الاساسية التي تضعها شركة بيتك كابيتال للاستثمار .

وتشكل الآراء والتوقعات والتقدير الواردة في هذا التقرير النتيجة الحالية التي توصل إليها معد التقرير اعتبارا من تاريخ هذا التقرير. وهي لا تعبر بالضرورة عن آراء شركة بيتك كابيتال للإستثمار وقابلة للتغيير دون سابق إنذار. وعلاوة على ذلك، ليس على شركة بيتك كابيتال للإستثمار أي التزام لتحديث أو تعديل أو تغيير هذا التقرير أو إبلاغ القارئ عن أي تغيير في التقرير، أو أي تغيير أو ثبوت عدم صحة في وقت لاحق لأي من الآراء أو التقديرات أو التوقعات أو التقييمات المبينة في هذا التقرير. إن المواضيع المالية التي نوقشت والنتائج التي تم استخلاصها في هذا التقرير قد لا تكون مناسبة لجميع المستثمرين، ويجب على المستثمرين اتخاذ القرارات الاستثمارية بأنفسهم واستخدام مستشاريهم المستقلين لاتخاذ قرارات استثمارية تناسب أوضاعهم المالية الخاصة وأهدافهم الاستثمارية. الأداء في الماضي ليس بالضرورة مؤشرا على النتائج المستقبلية والمعلومات التاريخية في هذا التقرير عن الشركات والأسواق والأدوات المالية لا تضمن أدائها المستقبلي، وينصح المستثمرين باتخاذ مشورة الخبراء القانونيين والماليين قبل الدخول في أي صفقة مماثلة أو مستوحاة من مضمون هذا المنشور.

إن استخدام أي معلومات وردت في هذا التقرير واتخاذ أي قرارات استثمارية عليها تعتبر من مسؤولية القارئ ومن ضمن مخاطرته و لن تكون شركة بيتك كابيتال للإستثمار أو ممثليها أو موظفيها أو مسؤوليها مسؤولين عن أي قرارات استثمارية أو أضرار أو فرص فائتة أو خسائر ناتجة عن أو متعلقة باستخدام المعلومات أو البيانات أو التحليلات أو الآراء الواردة في هذا التقرير سواء بصورة مباشرة أو غير مباشرة.

هذا التقرير لا يسمح باستنساخه أو توزيعه ونشره من قبل أي شخص ولأي غرض دون الحصول على موافقة خطية مسبقة من شركة بيتك كابيتال للإستثمار. ويرجى ذكر المصدر في حالة نقل أي معلومة مقتطفة من التقرير. سنحتفظ بملكية حقوق الطبع وكل حقوق الملكية الفكرية الأخرى. ولا يجوز لكم استخدام اسم شركتنا أو نسخ شعار الشركة بأي شكل أو أسلوب أو وسيلة بدون موافقة خطية مسبقة من شركتنا.

وهذه المعلومات متاحة للجميع على موقع الشركة بشبكة الإنترنت (www.kfhcapital.com.kw) ضمن قائمة البحوث والدراسات الإستشارية.

يخضع هذا التنصل القانوني لقوانين دولة الكويت. وتُقدّم كافة النزاعات الناشئة عن أو المتصلة بهذا التنصل والمحتويات المتعلقة بالآراء و المعلومات المدرجة في هذا الموقع الإلكتروني إلى القضاء الحصري التابع لمحاكم دولة الكويت بما لا يتعارض وأحكام الشريعة الإسلامية الغراء. ولا تتحمل شركة بيتك كابيتال للاستثمار أي مسؤولية في حالة استخدام محتويات هذا الموقع في بلدان أخرى تخضع لقوانينها الخاصة.

Disclaimer

The information contained in this document has been derived from sources believed to be accurate and reliable. KFH Capital Investment Company (KFH Capital) has not independently verified any information contained in this document. Therefore, neither KFH Capital nor any of its employees, representatives or officials gives any representation or warranty of reliability, completeness or accuracy of such information. This information should not be construed as an offer, invitation, promotion or solicitation to subscribe, purchase, maintain or sell any of the financial products mentioned here, nor does it constitute investment advice or a recommendation to enter into any transaction that would form whatsoever the basis of any contract or commitment.

The opinions in this report were prepared by KFH Capital for its clients based on the information obtained from public sources that are believed to be reliable, but that belief is not a warranty on the reliability of the information based upon for preparing the report. The published research report may be considered by KFH Capital when it decides to buy or sell proprietary positions in the securities mentioned in this report. For selected companies, KFH Capital's equity research analysts may identify shorter-term opportunities that are consistent or inconsistent with KFH Capital's existing, longer term Buy or Sell strategy. In addition, KFH Capital may trade for its own account as a result of the short term trading suggestions of analysts and may also engage in securities transactions in a manner inconsistent with this research report and with respect to securities covered by this report. Moreover, KFH Capital will sell to or buy from customers based on its principal criteria.

Opinions, estimates or projections in this report constitute the current conclusion of the author as of the date of this report. They do not necessarily reflect the opinions of KFH Capital and are subject to change without notice. Moreover, KFH Capital has no obligation to update, modify or amend this report or to otherwise notify a reader thereof in the event that any matter stated herein, or any opinion, projection, forecast or estimate set forth herein, changes or subsequently becomes inaccurate. The financial discussion and conclusion discussed in this report may not be suitable for all investors and investors must make their own investment decisions using their own independent advisors as they believe necessary and based upon their specific financial situations and investment objectives. Past performance is not necessarily indicative of future results and historical information in this report about companies, markets and securities does not guarantee future performance and investors are advised to take expert legal and financial advice before entering into any transaction similar to or inspired by the contents of this publication.

The use of any information contained in this report and taking any of investment decisions is the responsibility of the reader and included as part of his risks. Accordingly, neither KFH Capital nor any of its employees, representatives or officials shall be responsible for any investment decisions, damages, opportunity losses, direct or indirect losses related to using of information, data, analysis or opinions contained in this report. This report may not be reproduced, distributed or published by any person for any purpose without KFH Capital's prior written consent. Please cite source when quoting.

KFH Capital shall retain ownership of the copyright and all other intellectual property rights. You shall not quote our name or reproduce our logo in any form or medium without KFH Capital's prior written consent. This information is made available on the company's website (<http://www.kfhcapital.com.kw>) under Investment Research.

This disclaimer is subject to laws of the State of Kuwait. All disputes arising out of or relating to this disclaimer, contents of the opinions or information contained in this website shall be submitted to courts of the State of Kuwait and in line with provisions of Islamic Shariah principals. KFH Capital shall not be held responsible for any liability in case of using the contents of this website in other countries and any use of the contents of this website shall be subject to the relevant laws of those countries