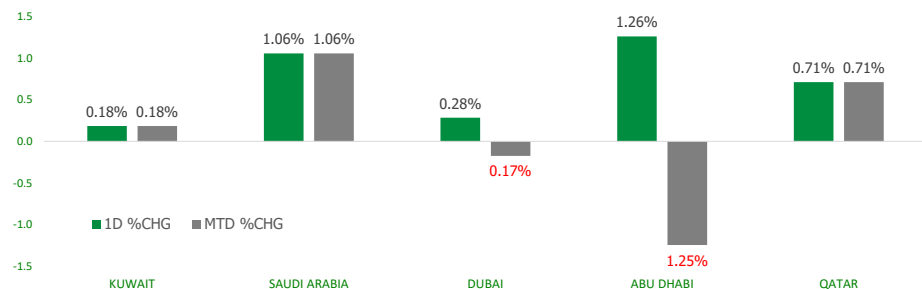


KFH Capital DAILY EQUITY MARKET UPDATE

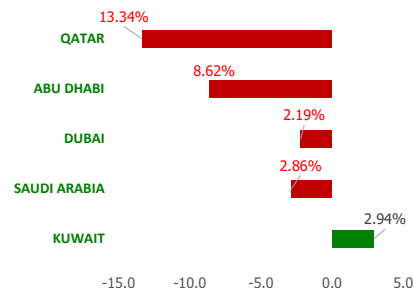


Monday, June 3, 2024

GCC INDICES - DAILY & MTD PERFORMANCE



YTD PERFORMANCE - GCC INDICES



Commodities & FX Rates Vs USD

Name	Close	YTD%
WTI Crude	77.18	8.20
ICE Brent	81.63	5.90
GBP	1.274	0.08
EURO	1.084	-1.77
JPY	157.31	11.52
KWD	0.307	-0.13

GCC PERFORMANCE SNAPSHOT

Index	Close	52W High	52W Low	Market Cap (USD Mn)	Dividend Yield	PE Ratio
KUWAIT	7,696.81	8,219.10	6,899.51	114023.18	3.45	16.50
SAUDI	11,625.10	12,883.29	10,262.4	2707077.54	3.34	19.63
DUBAI	3,977.93	4,405.74	3,581.11	158306.17	6.08	8.01
ABU DHABI	8,862.58	10,051.61	8,709.10	667859.66	2.17	15.86
QATAR	9,385.45	11,129.89	9,165.64	129232.62	5.05	10.69

GCC TOP GAINERS

Company	Close	%Chng
Al Madar Finance and Investment Co KSCP	KWf 100	16.41
Arkan Al Kuwait Real Estate Company KSCP	KWf 103	12.57
Group Five Pipe Saudi Company SJSC	SAR 44.1	10.80
East Pipes Integrated Company for Industry CJSC	SAR 163	8.96
Al Hassan Ghazi Ibrahim Shaker Company SJSC	SAR 27.15	8.60

GCC TOP LOSERS

Company	Close	%Chng
Knowledge Net Co	SAR 29	-9.38
Amar Finance and Leasing Company KSCP	KWf 56.8	-8.09
Naseej for Technology Company SJSC	SAR 53	-7.02
Abdulaziz & Mansour Ibrahim Albabtain Co PJSC	SAR 43	-6.42
Janez International Company for Information Systems Technology SCJSC	SAR 29.25	-5.34

Note: KWF=Kuwaiti Fils

Note: KWF=Kuwaiti Fils

Trading Parameters

Market Trading - by Volume*

Most Active by Volume			Least Active by Volume		
Company	Close	Volume*	Company	Close	Volume*
Anaam International Holding Group Company SJSC	SAR 1.2	31,523,207	International Human Resources Co	SAR 4.01	2.00
Al Baha Investment and Development Company SJSC	SAR 0.14	20,644,673	Gulf Investment House KPSC	KWf 384	3.00
ACICO Industries Company KSCP	KWf 81.1	17,584,154	Meyar Co	SAR 69	10.00
Manazel Holding Company KPSC	KWf 35.6	14,065,859	Saudi Azm for Communication and Information Technology	SAR 15.72	42.00
Qatar Aluminum Manufacturing Company QPSC	QAR 1.37	13,417,086	Molan Steel Co	SAR 3.95	97.00

Note: KWF=Kuwaiti Fils

* Volume & Value as of: Previous Trading Day

Market Trading - by Value*

Most Active by Value			Least Active by Value		
Company	Close	Turnover (USD)*	Company	Close	Turnover (USD)*
Al Rajhi Banking & Investment Corporation SJSC	SAR 75.6	148,603,140	International Human Resources Co	SAR 4.01	2.14
Saudi Arabian Oil Co	SAR 28.45	96,353,686	Gulf Investment House KPSC	KWf 384	3.75
Saudi Telecom Company SJSC	SAR 36.15	72,704,365	Amar Finance and Leasing Company KSCP	KWf 56.8	19.53
Acwa Power Company SJSC	SAR 420	70,036,252	Metal and Recycling Co KSCP	KWf 93.9	88.31
Saudi Basic Industries Corporation SJSC	SAR 76	42,464,691	Molan Steel Co	SAR 3.95	101.64

Note: KWF=Kuwaiti Fils

* Volume & Value as of: Previous Trading Day

For any queries please contact : KFH Capital Research Department

Email: research@kfcapital.com.kw

Phone No: 22987000

© KFH Capital Investments

Page 1

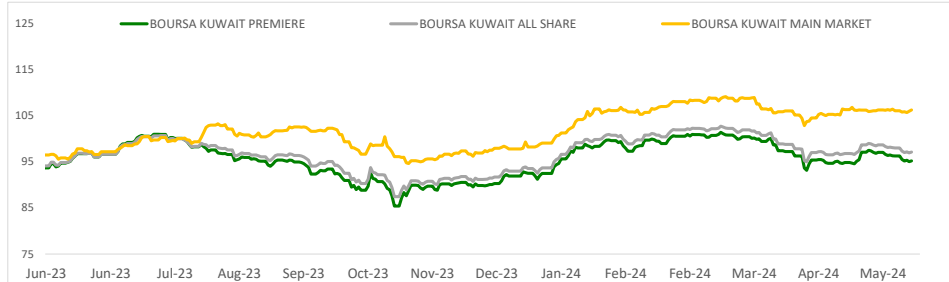
Data Provided by Refinitiv



KUWAIT UPDATE



PRICE PERFORMANCE



SECTOR PERFORMANCE SUMMARY

KSE Sector	Close	1D % Chg	MTD%	YTD%	52W High	52W Low
Consumer Staples Sector Index (Pr) Index	902.80	▲ 2.97	▲ 2.97	▲ 37.08	940.16	520.79
Technology Sector Index (PR) Index	1,731.45	▲ 1.71	▲ 1.71	▲ 199.37	2,167.95	524.53
Industrials Sector Index (PR) Index	752.37	▲ 1.46	▲ 1.46	▼ -17.13	1,085.77	734.57
Insurance Sector Index (PR) Index	2,525.94	▲ 0.61	▲ 0.61	▲ 10.17	2,582.28	2,079.34
Real Estate Sector Index (PR) Index	1,330.28	▲ 0.29	▲ 0.29	▲ 9.68	1,347.45	1,123.83
Banks Sector Index (PR) Index	1,745.01	▲ 0.19	▲ 0.19	▲ 5.92	1,819.41	1,528.91
Health Care Sector Index (PR) Index	445.90	■ 0.00	■ 0.00	▼ -7.52	488.02	260.81
Basic Materials Sector Index (PR) Index	839.85	▼ -0.04	▼ -0.04	▲ 12.59	980.02	732.44
Energy Sector Index (Pr) Index	1,066.30	▼ -0.24	▼ -0.24	▲ 12.36	1,102.79	893.57
Financial Services Sector Index (PR) Index	1,356.54	▼ -0.28	▼ -0.28	▲ 11.91	1,399.56	1,139.02

Market Trading - by Volume*

Most Active by Volume			Least Active by Volume		
Company	Close (Fils)	Volume (Shares)	Company	Close (Fils)	Volume (Shares)
GFH Financial Group BSC	KWf 91	20,951,840	Gulf Investment House KPSC	KWf 384	3.00
ACICO Industries Company KSCP	KWf 81.1	17,584,154	Amar Finance and Leasing Company KSCP	KWf 56.8	102.00
Manazel Holding Company KPSC	KWf 35.6	14,065,859	Metal and Recycling Co KSCP	KWf 93.9	301.00
Al Eid Food Company KSCP	KWf 214	11,493,955	Automated Systems Company KPSC	KWf 238	500.00
Gulf Bank KSCP	KWf 257	10,216,479	Al-Deera Holding Company KPSC	KWf 400	1150.00

* Volume & Value as of: Previous Trading Day

NEWS

Most stock markets in the Gulf ended higher on Sunday, led by the Saudi index, after a U.S. inflation reading supported expectations of interest rate cuts from the Federal Reserve.

Saudi Arabia's benchmark index rose 1.1% after it hit a more than five-month low on Thursday. The index was lifted by gains in almost all sectors, led by the IT, utilities and healthcare stocks.

ACWA Power advanced 4.4% and Saudi National Bank, the kingdom's largest lender, added 1.8%. Saudi Aramco, however, slipped 1.9% to 28.45 riyals per share, its lowest level in more than one year.

Meanwhile, Saudi Arabia is offering investors about 1.545 billion Aramco shares, at 26.7 to 29 riyals. The sale drew more demand than the stock on offer within hours of kicking off on Sunday.

The Qatari benchmark index was up for a second straight session, and rose 0.7%, aided by gains in energy, finance and real estate sectors. Qatar Fuel Co advanced 7.7%, and Qatar Gas Transport climbed 4.8%.

The data showed Friday U.S. inflation rose in line with market expectations in April, spurring hopes of interest rates cuts by the Fed.

KSE TOP GAINERS

Company	Close (Fils)	%Chng
Al Madar Finance and Investment Co KSCP	KWf 100	16.41
Arkan Al Kuwait Real Estate Company KSCP	KWf 103	12.57
Al Safat Investment Company KSCP	KWf 91.9	7.36
Metal and Recycling Co KSCP	KWf 93.9	7.31
Heavy Engineering Industries and Shipbuilding Company KSCP	KWf 925	6.32

KSE TOP LOSERS

Company	Close (Fils)	%Chng
Amar Finance and Leasing Company KSCP	KWf 56.8	-8.09
Al Masaken International Real Estate Development Co KSCP	KWf 32.8	-4.93
Osos Holding Group Company KSC	KWf 86.6	-4.84
Al-Enmaa Real Estate Company KSCP	KWf 59.7	-4.63
Al Manar Financing & Leasing Co KSCP	KWf 59.6	-4.49

Market Trading - by Value*

Most Active by Value			Least Active by Value		
Company	Close (Fils)	Turnover (KWD)	Company	Close (Fils)	Turnover (KWD)
Kuwait Finance House KSCP	KWf 729	6,928,112	Gulf Investment House KPSC	KWf 384	1.15
National Bank of Kuwait SAKP	KWf 860	3,290,634	Amar Finance and Leasing Company KSCP	KWf 56.8	5.99
Gulf Bank KSCP	KWf 257	2,613,682	Metal and Recycling Co KSCP	KWf 93.9	27.09
Al Eid Food Company KSCP	KWf 214	2,427,868	Automated Systems Company KPSC	KWf 238	119.00
Mobile Telecommunications Company KSCP	KWf 451	2,002,804	Hayat Communications Co KSCP	KWf 84	169.39

* Volume & Value as of: Previous Trading Day

For any queries please contact : KFH Capital Research Department

Email: research@kfcapital.com.kw

Phone No: 22987000

© KFH Capital Investments

Page 2

Data Provided by Refinitiv

Disclaimer



إخلاء مسؤولية

إن المعلومات الواردة في هذا التقرير مستمدة من مصادر يعتقد أنها دقيقة وموثوقة. لم يتم التحقق بصفة مستقلة من قبل شركة بيتك كابيتال للاستثمار عن أي من المعلومات الواردة في هذا التقرير. وتبعا لذلك، فإن أي من شركة بيتك كابيتال للاستثمار أو ممثليها أو موظفيها أو مسؤوليها لا يضمنون أو يدعون موثوقية أو اكتمال أو دقة هذه المعلومات. ولا ينبغي لهذه المعلومات أن تفسر بأنها عرض، أو دعوة أو ترويج أو التماس للإكتتاب أو الشراء أو البيع أو الاحتفاظ لأي من المنتجات المالية المذكورة في هذا التقرير، كما أنها لا تشكل إطلاقاً المشورة أو التوصية للدخول في أي استثمارات أو صفقة من شأنها أن تشكل أساس لأي عقد أو التزام.

الآراء في هذا التقرير قد تم أعدادها من قبل شركة بيتك كابيتال للاستثمار لعملائها بناء على معلومات قد تم الحصول عليها من مصادر عامة يعتقد أنه يمكن الاعتماد عليها ولكن هذا الاعتقاد لا يضمن صحة المعلومات التي تم الاعتماد عليها لأعداد هذا التقرير. البحوث المنشورة في التقرير يمكن أن تأخذ بها شركة بيتك كابيتال للاستثمار عندما تقرر شراء أو بيع ملكية في الأسهم المذكورة في هذا التقرير. حيث تقوم شركة بيتك كابيتال للاستثمار بأجراء بحث تحليلي لخبرة مختارة من الشركات لتحديد الفرص القصيرة الأجل التي تتوافق أو تتعارض مع إستراتيجية شركة بيتك كابيتال للاستثمار بالشراء أو البيع على المدى الطويل. وبالإضافة إلى ذلك، فقد تقوم شركة بيتك كابيتال للاستثمار بالتداول أو الاتجار لحسابها الخاص، نتيجة اقتراحات المحللين على المدى القصير ويمكن لها أيضا الدخول في معاملات الأوراق المالية على نحو يتعارض مع هذا التقرير، كما أن البيع والشراء من وإلى العملاء يتم بناء على المعايير الأساسية التي تضعها شركة بيتك كابيتال للاستثمار.

وتشكل الآراء والتوقعات والتفديرات الواردة في هذا التقرير النتيجة الحالية التي توصل إليها معد التقرير اعتبارا من تاريخ هذا التقرير. وهي لا تعبر بالضرورة عن آراء شركة بيتك كابيتال للاستثمار وقابلة للتغيير دون سابق إنذار. وعلاوة على ذلك، ليس على شركة بيتك كابيتال للاستثمار أي التزام لتحديث أو تعديل أو تغيير هذا التقرير أو إبلاغ القارئ عن أي تغيير في التقرير، أو أي تغيير أو ثبوت عدم صحة في وقت لاحق لأي من الآراء أو التقديرات أو التوقعات أو التقييمات المبينة في هذا التقرير. إن المواضيع المالية التي نوقشت والنتائج التي تم استخلاصها في هذا التقرير قد لا تكون مناسبة لجميع المستثمرين، ويجب على المستثمرين اتخاذ القرارات الاستثمارية بأنفسهم و باستخدام مستشاريهم المستقلين لاتخاذ قرارات استثمارية تناسب أوضاعهم المالية الخاصة وأهدافهم الاستثمارية. الأداء في الماضي ليس بالضرورة مؤشرا على النتائج المستقبلية والمعلومات التاريخية في هذا التقرير عن الشركات والأسواق والأدوات المالية لا تضمن أدائها المستقبلي، وينصح المستثمرين باتخاذ مشورة الخبراء القانونيين والماليين قبل الدخول في أي صفقة مماثلة أو مستوحاة من مضمون هذا المنشور.

إن استخدام أي معلومات وردت في هذا التقرير واتخاذ أي قرارات استثمارية عليها تعتبر من مسؤولية القارئ و من ضمن مخاطرته و لن تكون شركة بيتك كابيتال للاستثمار أو ممثليها أو موظفيها أو مسؤوليها مسؤولين عن أي قرارات استثمارية أو أضرار أو فرص فائتة أو خسائر ناتجة عن أو متعلقة باستخدام المعلومات أو البيانات أو التحليلات أو الآراء الواردة في هذا التقرير سواء بصورة مباشرة أو غير مباشرة.

هذا التقرير لا يسمح باستنساخه أو توزيعه ونشره من قبل أي شخص ولاي غرض دون الحصول على موافقة خطية مسبقة من شركة بيتك كابيتال للاستثمار. ويرجى ذكر المصدر في حالة نقل أي معلومة مقتطعة من التقرير. سنحتفظ بملكية حقوق الطبع وكل حقوق الملكية الفكرية الأخرى. ولا يجوز لكم استخدام اسم شركتنا أو نسخ شعار الشركة بأي شكل أو أسلوب أو وسيلة بدون موافقة خطية مسبقة من شركتنا.

وهذه المعلومات متاحة للجميع على موقع الشركة بشبكة الإنترنت (www.kfhcapital.com.kw) ضمن قائمة البحوث والدراسات الإستشارية.

يخضع هذا النص القانوني لقوانين دولة الكويت. وتُقدّم كافة النزاعات الناشئة عن أو المتصلة بهذا النص والمتعلّقة بالآراء و المعلومات المدرجة في هذا الموقع الإلكتروني إلى القضاء الحصري التابع لمحاكم دولة الكويت بما لا يتعارض وأحكام الشريعة الإسلامية الغراء. ولا تتحمل شركة بيتك كابيتال للاستثمار أي مسؤولية في حالة استخدام محتويات هذا الموقع في بلدان أخرى تخضع لقوانينها الخاصة.

Disclaimer

The information contained in this document has been derived from sources believed to be accurate and reliable. KFH Capital Investment Company (KFH Capital) has not independently verified any information contained in this document. Therefore, neither KFH Capital nor any of its employees, representatives or officials gives any representation or warranty of reliability, completeness or accuracy of such information. This information should not be construed as an offer, invitation, promotion or solicitation to subscribe, purchase, maintain or sell any of the financial products mentioned here, nor does it constitute investment advice or a recommendation to enter into any transaction that would form whatsoever the basis of any contract or commitment.

The opinions in this report were prepared by KFH Capital for its clients based on the information obtained from public sources that are believed to be reliable, but that belief is not a warranty on the reliability of the information based upon for preparing the report. The published research report may be considered by KFH Capital when it decides to buy or sell proprietary positions in the securities mentioned in this report. For selected companies, KFH Capital's equity research analysts may identify shorter-term opportunities that are consistent or inconsistent with KFH Capital's existing, longer term Buy or Sell strategy. In addition, KFH Capital may trade for its own account as a result of the short term trading suggestions of analysts and may also engage in securities transactions in a manner inconsistent with this research report and with respect to securities covered by this report. Moreover, KFH Capital will sell to or buy from customers based on its principal criteria.

Opinions, estimates or projections in this report constitute the current conclusion of the author as of the date of this report. They do not necessarily reflect the opinions of KFH Capital and are subject to change without notice. Moreover, KFH Capital has no obligation to update, modify or amend this report or to otherwise notify a reader thereof in the event that any matter stated herein, or any opinion, projection, forecast or estimate set forth herein, changes or subsequently becomes inaccurate. The financial discussion and conclusion discussed in this report may not be suitable for all investors and investors must make their own investment decisions using their own independent advisors as they believe necessary and based upon their specific financial situations and investment objectives. Past performance is not necessarily indicative of future results and historical information in this report about companies, markets and securities does not guarantee future performance and investors are advised to take expert legal and financial advice before entering into any transaction similar to or inspired by the contents of this publication.

The use of any information contained in this report and taking any of investment decisions is the responsibility of the reader and included as part of his risks. Accordingly, neither KFH Capital nor any of its employees, representatives or officials shall be responsible for any investment decisions, damages, opportunity losses, direct or indirect losses related to using of information, data, analysis or opinions contained in this report. This report may not be reproduced, distributed or published by any person for any purpose without KFH Capital's prior written consent. Please cite source when quoting.

KFH Capital shall retain ownership of the copyright and all other intellectual property rights. You shall not quote our name or reproduce our logo in any form or medium without KFH Capital's prior written consent. This information is made available on the company's website (<http://www.kfhcapital.com.kw>) under Investment Research.

This disclaimer is subject to laws of the State of Kuwait. All disputes arising out of or relating to this disclaimer, contents of the opinions or information contained in this website shall be submitted to courts of the State of Kuwait and in line with provisions of Islamic Shariaa