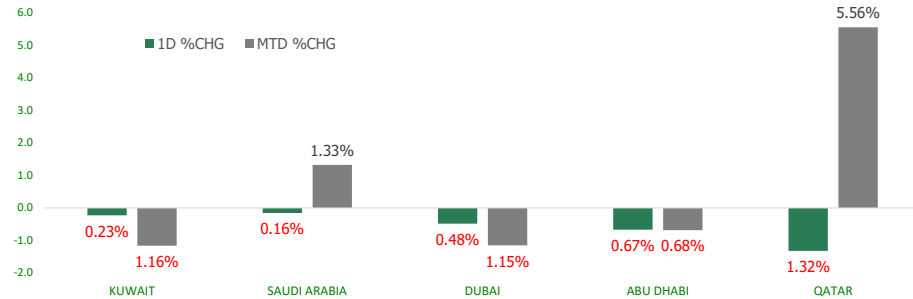


KFH Capital DAILY EQUITY MARKET UPDATE

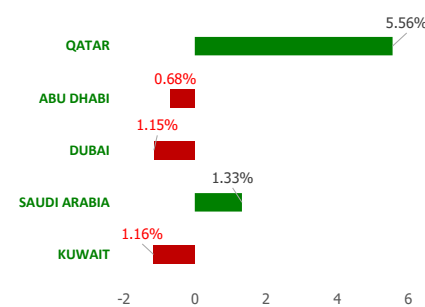


Thursday, January 12, 2023

GCC INDICES - DAILY & MTD PERFORMANCE



YTD PERFORMANCE - GCC INDICES



Commodities & FX Rates Vs USD

Name	Close	YTD%
WTI Crude	77.71	2.93
ICE Brent	82.91	6.29
GBP	1.214	-10.25
EURO	1.076	-5.39
JPY	132.47	15.11
KWD	0.306	1.22

GCC PERFORMANCE SNAPSHOT

Index	Close	52W High	52W Low	Market Cap (USD Mn)	Dividend Yield	PE Ratio
KUWAIT	8,021.46	9,437.37	7,653.27	122729.68	2.55	20.79
SAUDI	10,617.49	13,949.13	9,950.17	2633379.07	3.18	16.16
DUBAI	3,297.68	3,747.94	3,059.61	128310.12	3.55	8.88
ABU DHABI	10,141.24	10,671.32	8,277.82	675627.91	2.01	18.27
QATAR	11,274.74	14,931.08	10,652.46	158503.43	4.05	12.56

GCC TOP GAINERS

Company	Close	%Chng
National Marine Dredging Company PJSC	AED 30	12.02
Abu Dhabi National for Building Materials Co PJSC	AED 0.206	10.75
Kuwait Telecommunications Company KSCP	KWf 628	9.41
Kuwait Projects Company Holding KSCP	KWf 110	8.91
Al Safat Investment Co KSCC	KWf 113	8.65

GCC TOP LOSERS

Company	Close	%Chng
Al Firdous Holdings PJSC	AED 0.126	-10.00
Aram Group PJSC	AED 1.85	-7.50
National Building and Marketing Company CJSC	SAR 228	-6.94
Kuwait and Middle East Financial Investment Company KSCP	KWf 93.1	-6.81
Sudatel Telecom Group Limited	AED 0.48	-6.80

Note: KWF=Kuwaiti Fils

Note: KWF=Kuwaiti Fils

Trading Parameters

Market Trading - by Volume*

Most Active by Volume			Least Active by Volume		
Company	Close	Volume*	Company	Close	Volume*
Eshraq Investments PJSC	AED 0.506	38,600,803	Dar Al Thuraya Real Estate Co KSCP	KWf 204	1.00
Masraf Al Rayan QPSC	QAR 3.336	26,131,198	Real Estate Trade Centers Company KPSC	KWf 62	20.00
Tourism Enterprise Company SJSC	SAR 16.92	24,494,505	National Bank of Umm Al Qaiwain PSC	AED 1.8	30.00
Aldar Properties Pjsc	AED 4.26	23,503,009	Naba Alsaha Medical Services Company SCJSC	SAR 43.65	36.00
Qatar Aluminum Manufacturing Company QPSC	QAR 1.66	20,709,941	National Environmental Recycling Co	SAR 58.5	50.00

Note: KWF=Kuwaiti Fils

* Volume & Value as of: Previous Trading Day

Market Trading - by Value*

Most Active by Value			Least Active by Value		
Company	Close	Turnover (USD)*	Company	Close	Turnover (USD)*
Tourism Enterprise Company SJSC	SAR 16.92	108,789,100	Dar Al Thuraya Real Estate Co KSCP	KWf 204	0.67
Saudi Arabian Mining Company SJSC	SAR 75.8	79,999,558	Wethaq Takaful Insurance Co KCSP	KWf 25.4	1.63
International Holding Company PJSC	AED 407.3	63,371,298	Real Estate Trade Centers Company KPSC	KWf 62	4.05
SABIC Agri-Nutrients Company SJSC	SAR 142	59,817,205	HAYAH Insurance Company PJSC	AED 0.98	13.61
First Abu Dhabi Bank PJSC	AED 15.84	53,418,937	National Bank of Umm Al Qaiwain PSC	AED 1.8	14.70

Note: KWF=Kuwaiti Fils

* Volume & Value as of: Previous Trading Day

For any queries please contact : KFH Capital Research Department

© KFH Capital Investments

Page 1

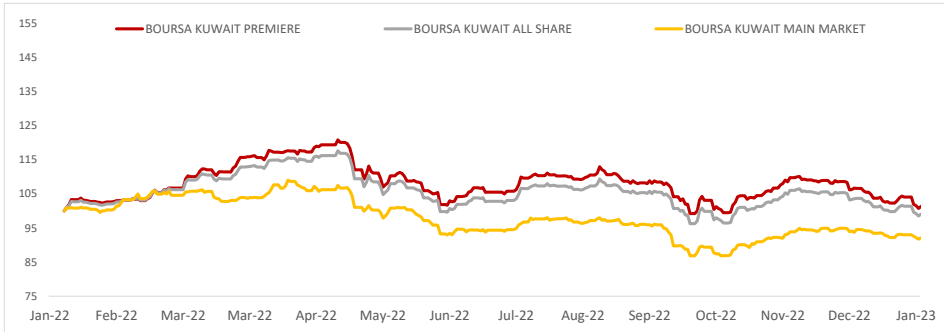
Email Id: IRD@KFHCAPITAL.COM.KW

Phone No: 22987000

Data Provided by Thomson Reuters



PRICE PERFORMANCE



SECTOR PERFORMANCE SUMMARY

KSE Sector	Close	1D % Chg	MTD%	YTD%	52W High	52W Low
Telecommunications Sector Index (PR) Index	1,183.00 ▲	2.07	▲ 0.13	▲ 0.13	1,514.71	1,090.91
Financial Services Sector Index (PR) Index	1,247.02 ▲	0.64	▼ -0.81	▼ -0.81	1,678.27	1,190.43
Basic Materials Sector Index (PR) Index	835.89 ▲	0.11	▼ -3.38	▼ -3.38	1,233.32	800.80
Utilities Sector Index (PR) Index	486.84 ▬	0.00	▼ -1.60	▼ -1.60	602.63	476.32
Technology Sector Index (PR) Index	749.32 ▬	0.00	▲ 7.63	▲ 7.63	800.25	539.08
Consumer Staples Sector Index (Pr) Index	481.32 ▼	-0.64	▲ 0.29	▲ 0.29	741.04	443.76
Industrials Sector Index (PR) Index	1,013.35 ▼	-0.45	▼ -6.07	▼ -6.07	1,443.64	976.33
Banks Sector Index (PR) Index	1,790.84 ▼	-0.23	▼ -0.17	▼ -0.17	1,992.18	1,680.01
Real Estate Sector Index (PR) Index	1,187.99 ▼	-0.04	▼ -1.71	▼ -1.71	1,412.95	1,155.77
Insurance Sector Index (PR) Index	1,552.83 ▼	-0.03	▲ 0.13	▲ 0.13	1,665.20	1,455.55

Market Trading - by Volume*

Most Active by Volume			Least Active by Volume		
Company	Close (Fils)	Volume (Shares)	Company	Close (Fils)	Volume (Shares)
Kuwait Projects Company Holding KSCP	KWf 110	20,519,213	Dar Al Thuraya Real Estate Co KSCP	KWf 204	1.00
GFH Financial Group BSC	KWf 78.1	16,856,281	Real Estate Trade Centers Company KPSC	KWf 62	20.00
Aayan Leasing and Investment Company KSCP	KWf 137	13,242,987	Senergy Holding Company KPSC	KWf 44.3	125.00
Kuwait Finance House KSCP	KWf 820	12,193,948	Al Masaken International Real Estate Development Co KSCP	KWf 26.5	255.00
Kuwait Real Estate Company KPSC	KWf 109	8,547,941	Gulf Insurance Group KSCP	KWf 1014	500.00

* Volume & Value as of: Previous Trading Day

NEWS

Gulf stock markets fell on Wednesday, with banking shares taking the biggest hit across the markets, as investors eagerly await Thursday's U.S. inflation data that is likely to shape the size of the Fed's next interest rate hike.

Monetary policy in the six-member Gulf Cooperation Council (GCC) is usually guided by Fed policy decisions because most regional currencies are pegged to the U.S. dollar, exposing them to direct impacts from any Fed monetary tightening.

Saudi Arabia's benchmark index .TASI eased 0.2%, pressured by financial stocks, with lenders Saudi National Bank 1180.SE and Banque Saudi Fransi falling 1.2% and 2.1%, respectively.

Abu Dhabi's share index .FTFADGI declined 0.7%, dragged down by a 2.2% fall in UAE's largest lender First Abu Dhabi Bank FAB.AD.

Dubai's main share index .DFMGI lost 0.5%, led by a decline in its financial stocks as lenders Dubai Islamic Bank DISB.DU and Emirates NBD Bank ENBD.DU tumbled 2.5% and 1.5%, respectively.

The benchmark Qatari index .QSI slipped 1.3%, as Qatar National Bank QNBK.QA, the Gulf's biggest bank by assets, declined more than 3%.

QNB reported after market close on Wednesday a 9% rise in annual net profit after adjusting for hyperinflation related to its business in Turkey.

KSE TOP GAINERS

Company	Close (Fils)	%Chng
Kuwait Telecommunications Company KSCP	KWf 628	9.41
Kuwait Projects Company Holding KSCP	KWf 110	8.91
Al Safat Investment Co KSCC	KWf 113	8.65
National Mobile Telecommunications Co KSCP	KWf 1161	7.60
Future Kid Entertainment and Real Estate Company KSCP	KWf 118	6.31

KSE TOP LOSERS

Company	Close (Fils)	%Chng
Kuwait and Middle East Financial Investment Company KSCP	KWf 93.1	-6.81
Munshaat Real Estate Projects Company KSCP	KWf 53.3	-4.99
Dar Al Thuraya Real Estate Co KSCP	KWf 204	-4.67
Al-Enmaa Real Estate Company KSCP	KWf 59.1	-4.06
Metal and Recycling Co KSCP	KWf 47	-3.89

Market Trading - by Value*

Most Active by Value			Least Active by Value		
Company	Close (Fils)	Turnover (KWD)	Company	Close (Fils)	Turnover (KWD)
Kuwait Finance House KSCP	KWf 820	10,041,228	Dar Al Thuraya Real Estate Co KSCP	KWf 204	0.20
Agility Public Warehousing Company KSCP	KWf 642	5,565,361	Wethaq Takaful Insurance Co KSCP	KWf 25.4	0.50
National Bank of Kuwait SAKP	KWf 1081	5,411,719	Real Estate Trade Centers Company KPSC	KWf 62	1.24
Mobile Telecommunications Company KSCP	KWf 554	3,122,247	Senergy Holding Company KPSC	KWf 44.3	5.54
Kuwait Telecommunications Company KSCP	KWf 628	2,264,830	Al Masaken International Real Estate Development Co KSCP	KWf 26.5	6.75

* Volume & Value as of: Previous Trading Day

إخلاء مسؤولية

إن المعلومات الواردة في هذا التقرير مستمدة من مصادر يعتقد أنها دقيقة وموثوقة. لم يتم التحقق بصفة مستقلة من قبل شركة بيتك كابيتال للإستثمار عن أي من المعلومات الواردة في هذا التقرير. وتبعا لذلك، فإن أي من شركة بيتك كابيتال للإستثمار أو ممثليها أو موظفيها أو مسؤوليها لا يضمنون أو يدعون موثوقية أو اكتمال أو دقة هذه المعلومات. ولا ينبغي لهذه المعلومات أن تفسر بأنها عرض، أو دعوة أو ترويج أو التماس للإكتتاب أو البيع أو الاحتفاظ لأي من المنتجات المالية المذكورة في هذا التقرير، كما أنها لا تشكل اطلاقاً المشورة أو التوصية للدخول في أي إستثمارات أو صفقة من شأنها أن تشكل أساس لأي عقد أو إتزام.

الأراء في هذا التقرير قد تم أعدادها من قبل شركة بيتك كابيتال للإستثمار لعملائها بناء على معلومات قد تم الحصول عليها من مصادر عامة يعتقد أنه يمكن الاعتماد عليها ولكن هذا الاعتقاد لا يضمن صحة المعلومات التي تم الاعتماد عليها لاعداد هذا التقرير. البحوث المنشورة في التقرير يمكن أن تأخذ بها شركة بيتك كابيتال للإستثمار عندما تقرر شراء أو بيع ملكية في الأسهم المذكورة في هذا التقرير. حيث تقوم شركة بيتك كابيتال للإستثمار بأجراء بحث تحليلي لخبية مختارة من الشركات لتحديد الفرص القصيرة الأجل التي تتوافق أو تتعارض مع إستراتيجية شركة بيتك كابيتال للإستثمار بالشراء أو البيع على المدى الطويل. وبالإضافة إلى ذلك، فقد تقوم شركة بيتك كابيتال للإستثمار بالتداول أو الاتجار لحسابها الخاص، نتيجة اقتراحات المحللين على المدى القصير ويمكن لها أيضا الدخول في معاملات الأوراق المالية على نحو يتعارض مع هذا التقرير، كما أن البيع والشراء من وإلى العملاء يتم بناء على المعايير الأساسية التي تضعها شركة بيتك كابيتال للإستثمار.

وتشكل الآراء والتوقعات والتقدير الواردة في هذا التقرير النتيجة الحالية التي توصل إليها معد التقرير اعتباراً من تاريخ هذا التقرير. وهي لا تعبر بالضرورة عن آراء شركة بيتك كابيتال للإستثمار وقابلة للتغيير دون سابق إنذار. وعلاوة على ذلك، ليس على شركة بيتك كابيتال للإستثمار أي التزام لتحديث أو تعديل أو تغيير هذا التقرير أو إبلاغ القارئ عن أي تغيير في التقرير، أو أي تغيير أو ثبوت عدم صحة في وقت لاحق لأي من الآراء أو التقديرات أو التوقعات أو التقييمات المبينة في هذا التقرير. إن المواضيع المالية التي نوقشت والناتج التي تم استخلاصها في هذا التقرير قد لا تكون مناسبة لجميع المستثمرين، ويجب على المستثمرين اتخاذ القرارات الاستثمارية بأنفسهم واستخدام مستشاريهم المستقلين لاتخاذ قرارات استثمارية تناسب أوضاعهم المالية الخاصة واهدافهم الاستثمارية. الأداء في الماضي ليس بالضرورة مؤشراً على النتائج المستقبلية والمعلومات التاريخية في هذا التقرير عن الشركات والأسواق والأدوات المالية لا تضمن أدائها المستقبلي، وينصح المستثمرين باتخاذ مشورة الخبراء القانونيين والماليين قبل الدخول في أي صفقة مماثلة أو مستوحاة من مضمون هذا المنشور.

إن استخدام أي معلومات وردت في هذا التقرير واتخاذ أي قرارات استثمارية عليها تعتبر من مسؤولية القارئ ومن ضمن مخاطره و لن تكون شركة بيتك كابيتال للإستثمار أو ممثليها أو موظفيها أو مسؤوليها مسؤولين عن أي قرارات استثمارية أو أضرار أو فرص فائتة أو خسائر ناتجة عن أو متعلقة باستخدام المعلومات أو البيانات أو التحليلات أو الآراء الواردة في هذا التقرير سواء بصورة مباشرة أو غير مباشرة.

هذا التقرير لا يسمح باستنساخه أو توزيعه ونشره من قبل أي شخص ولأي غرض دون الحصول على موافقة خطية مسبقة من شركة بيتك كابيتال للإستثمار. ويرجى ذكر المصدر في حالة نقل أي معلومة مقتطفة من التقرير. سنحتفظ بملكية حقوق الطبع وكل حقوق الملكية الفكرية الأخرى. ولا يجوز لكم استخدام اسم شركتنا أو نسخ شعار الشركة بأي شكل أو أسلوب أو وسيلة بدون موافقة خطية مسبقة من شركتنا.

وهذه المعلومات متاحة للجميع على موقع الشركة بشبكة الإنترنت (www.kfncapital.com.kw) ضمن قائمة البحوث والدراسات الإستشارية.

يخضع هذا التنصل القانوني لقوانين دولة الكويت. وتُقدّم كافة النزاعات الناشئة عن أو المتصلة بهذا التنصل والمحتويات المتعلقة بالآراء و المعلومات المدرجة في هذا الموقع الإلكتروني إلى القضاء الحصري التابع لمحاكم دولة الكويت بما لا يتعارض وأحكام الشريعة الإسلامية الغراء. ولا تتحمل شركة بيتك كابيتال للإستثمار أي مسؤولية في حالة استخدام محتويات هذا الموقع في بلدان أخرى تخضع لقوانينها الخاصة.

Disclaimer

The information contained in this document has been derived from sources believed to be accurate and reliable. KFH Capital Investment Company (KFH Capital) has not independently verified any information contained in this document. Therefore, neither KFH Capital nor any of its employees, representatives or officials gives any representation or warranty of reliability, completeness or accuracy of such information. This information should not be construed as an offer, invitation, promotion or solicitation to subscribe, purchase, maintain or sell any of the financial products mentioned here, nor does it constitute investment advice or a recommendation to enter into any transaction that would form whatsoever the basis of any contract or commitment.

The opinions in this report were prepared by KFH Capital for its clients based on the information obtained from public sources that are believed to be reliable, but that belief is not a warranty on the reliability of the information based upon for preparing the report. The published research report may be considered by KFH Capital when it decides to buy or sell proprietary positions in the securities mentioned in this report. For selected companies, KFH Capital's equity research analysts may identify shorter-term opportunities that are consistent or inconsistent with KFH Capital's existing, longer term Buy or Sell strategy. In addition, KFH Capital may trade for its own account as a result of the short term trading suggestions of analysts and may also engage in securities transactions in a manner inconsistent with this research report and with respect to securities covered by this report. Moreover, KFH Capital will sell to or buy from customers based on its principal criteria.

Opinions, estimates or projections in this report constitute the current conclusion of the author as of the date of this report. They do not necessarily reflect the opinions of KFH Capital and are subject to change without notice. Moreover, KFH Capital has no obligation to update, modify or amend this report or to otherwise notify a reader thereof in the event that any matter stated herein, or any opinion, projection, forecast or estimate set forth herein, changes or subsequently becomes inaccurate. The financial discussion and conclusion discussed in this report may not be suitable for all investors and investors must make their own investment decisions using their own independent advisors as they believe necessary and based upon their specific financial situations and investment objectives. Past performance is not necessarily indicative of future results and historical information in this report about companies, markets and securities does not guarantee future performance and investors are advised to take expert legal and financial advice before entering into any transaction similar to or inspired by the contents of this publication.

The use of any information contained in this report and taking any of investment decisions is the responsibility of the reader and included as part of his risks. Accordingly, neither KFH Capital nor any of its employees, representatives or officials shall be responsible for any investment decisions, damages, opportunity losses, direct or indirect losses related to using of information, data, analysis or opinions contained in this report. This report may not be reproduced, distributed or published by any person for any purpose without KFH Capital's prior written consent. Please cite source when quoting.

KFH Capital shall retain ownership of the copyright and all other intellectual property rights. You shall not quote our name or reproduce our logo in any form or medium without KFH Capital's prior written consent. This information is made available on the company's website (<http://www.kfncapital.com.kw>) under Investment Research.

This disclaimer is subject to laws of the State of Kuwait. All disputes arising out of or relating to this disclaimer, contents of the opinions or information contained in this website shall be submitted to courts of the State of Kuwait and in line with provisions of Islamic Shariah principals. KFH Capital shall not be held responsible for any liability in case of using the contents of this website in other countries and any use of the contents of this website shall be subject to the relevant laws of those countries