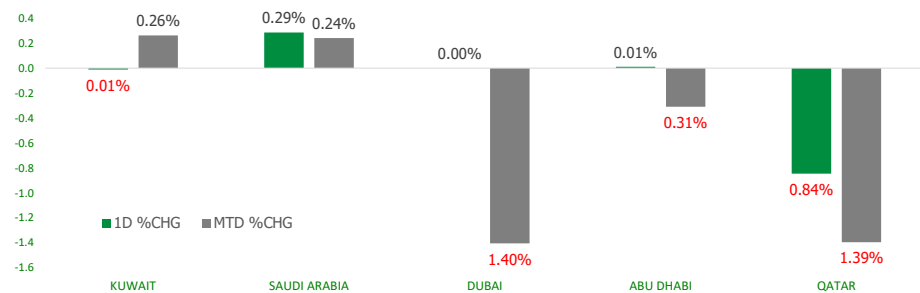


KFH Capital DAILY EQUITY MARKET UPDATE

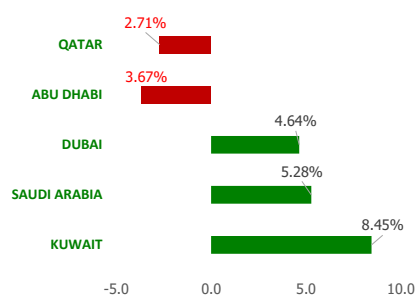
Thursday, March 7, 2024



GCC INDICES - DAILY & MTD PERFORMANCE



YTD PERFORMANCE - GCC INDICES



Commodities & FX Rates Vs USD

Name	Close	YTD%
WTI Crude	79.12	0.11
ICE Brent	82.91	0.08
GBP	1.273	0.00
EURO	1.090	-0.01
JPY	149.37	0.06
KWD	0.308	0.00

GCC PERFORMANCE SNAPSHOT

Index	Close	52W High	52W Low	Market Cap (USD Mn)	Dividend Yield	PE Ratio
KUWAIT	8,108.97	8,216.19	6,899.51	131777.11	3.05	17.58
SAUDI	12,561.90	12,668.91	9,932.88	2979759.64	2.91	22.01
DUBAI	4,248.30	4,405.74	3,273.13	164924.77	5.40	8.31
ABU DHABI	9,225.24	10,051.61	9,212.48	695608.41	2.16	17.06
QATAR	10,303.52	11,129.89	9,296.14	145041.59	4.59	12.20

GCC TOP GAINERS

Company	Close	%Chng
Tamdeen Investment Co KSCP	KWf 572	10.00
Wataniya Insurance Company SJSC	SAR 24.86	10.00
Saudi Ground Services Co	SAR 49.6	9.98
Al-Rajhi Company for Cooperative Insurance SJSC	SAR 105	9.95
Walaa Cooperative Insurance Company SJSC	SAR 25.15	9.92

Note: KWF=Kuwaiti Fils

GCC TOP LOSERS

Company	Close	%Chg
Metal and Recycling Co KSCP	KWf 99.5	-11.16
Energy House Holding Company KSCP	KWf 139	-10.32
Dubai Islamic Insurance & Reinsurance Company Aman PJSC	AED 0.45	-9.82
Barwa Real Estate Company QPSC	QAR 2.795	-6.93
Palms Agro Production Co KSCP	KWf 176	-6.88

Note: KWF=Kuwaiti Fils

Trading Parameters

Market Trading - by Volume*

Most Active by Volume

Company	Close	Volume*
Deyaar Development PJSC	AED 0.755	37,240,627
Multiply Group PJSC	AED 2.21	23,862,896
Union Properties PJSC	AED 0.36	19,980,992
Commercial Real Estate Co KPSC	KWf 130	19,583,931
Dana Gas PJSC	AED 0.641	17,378,954

Least Active by Volume

Company	Close	Volume*
Arabian Food & Dairy Factories Company	SAR 90	3.00
Kuwait Hotels Co KPSC	KWf 196	10.00
Aram Group PJSC	AED 3.14	21.00
Abdulaziz & Mansour Ibrahim Albabtin Co PJSC	SAR 42.1	25.00
Real Estate Trade Centers Company KSCP	KWf 52.8	101.00

Note: KWF=Kuwaiti Fils

* Volume & Value as of: Previous Trading Day

Market Trading - by Value*

Most Active by Value

Company	Close	Turnover (USD)*
Saudi Steel Pipes Company SJSC	SAR 58.5	102,448,624
Saudi Arabian Oil Co	SAR 31.7	87,719,057
Etihad Atneeb Telecommunication Company SC	SAR 91.5	64,652,411
International Holding Company PJSC	AED 400	55,161,626
Sustained Infrastructure Holding Company SJSC	SAR 34.3	49,815,010

Note: KWF=Kuwaiti Fils

Least Active by Value

Company	Close	Turnover (USD)*
Kuwait Hotels Co KPSC	KWf 196	6.37
Aram Group PJSC	AED 3.14	17.96
Real Estate Trade Centers Company KSCP	KWf 52.8	18.87
Arabian Food & Dairy Factories Company	SAR 90	71.99
Al Madar Finance and Investment Co KSCP	KWf 94	91.70

* Volume & Value as of: Previous Trading Day

For any queries please contact : KFH Capital Research Department

Email: research@kfhcapi.com.kw

Phone No: 22987000

© KFH Capital Investments

Page 1

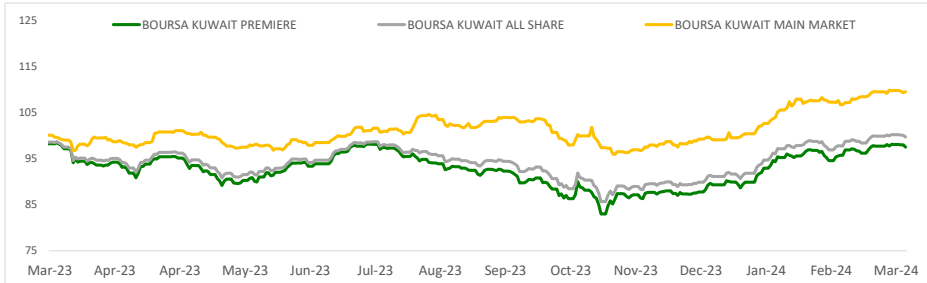
Data Provided by Refinitiv



KUWAIT UPDATE



PRICE PERFORMANCE



SECTOR PERFORMANCE SUMMARY

KSE Sector	Close	1D % Chg	MTD%	YTD%	52W High	52W Low
Technology Sector Index (PR) Index	1,993.35	▲ 1.11	▼ -1.79	▲ 244.66	2,167.95	524.53
Utilities Sector Index (PR) Index	450.00	▲ 0.59	▲ 0.59	▼ -1.16	547.37	428.95
Consumer Staples Sector Index (Pr) Index	715.20	▲ 0.29	■ 0.00	▲ 8.60	718.69	437.73
Financial Services Sector Index (PR) Index	1,381.42	▲ 0.25	▼ -0.42	▲ 13.96	1,399.56	1,139.02
Insurance Sector Index (PR) Index	2,533.98	▲ 0.09	▲ 0.52	▲ 10.52	2,548.28	1,593.41
Health Care Sector Index (PR) Index	478.71	■ 0.00	▼ -1.54	▼ -0.71	487.21	397.70
Real Estate Sector Index (PR) Index	1,292.94	▼ -0.18	▲ 1.05	▲ 6.60	1,303.28	1,071.67
Consumer Discretionary Sector Index (Pr) Index	1,658.00	▼ -0.21	▼ -0.52	▲ 3.37	1,760.56	1,403.74
Industrials Sector Index (PR) Index	1,014.66	▼ -0.23	▼ -0.06	▲ 11.76	1,042.60	853.70
Basic Materials Sector Index (PR) Index	778.61	▼ -0.30	▼ -0.19	▲ 4.38	980.02	732.44

Market Trading - by Volume*

Most Active by Volume			Least Active by Volume		
Company	Close (Fils)	Volume (Shares)	Company	Close (Fils)	Volume (Shares)
Commercial Real Estate Co KPSC	KWf 130	19,583,931	Kuwait Hotels Co KPSC	KWf 196	10.00
Al Argan International Real Estate Company KSCP	KWf 88.5	15,317,734	Real Estate Trade Centers Company KSCP	KWf 52.8	101.00
Arzan Financial Group for Financing and Investment	KWf 220	9,623,750	Al Madar Finance and Investment Co KSCP	KWf 94	300.00
Kuwait Finance House KSCP	KWf 805	9,480,240	United Projects for Aviation Services Co KSCP	KWf 180	600.00
Kuwait Cement Company KPSC	KWf 173	7,770,550	Al Kout Industrial Projects Company KPSC	KWf 767	900.00

* Volume & Value as of: Previous Trading Day

NEWS

Major stock markets in the Gulf fell in early trade on Wednesday ahead of congressional testimony from Federal Reserve Chair Jerome Powell to gauge the interest rate cut cycle.

Traders are scouring U.S. economic data and policymakers' speeches to gauge when the Fed would start cutting rates. Markets are pricing in a 68% chance of the Fed starting its easing cycle in June, the CME FedWatch tool showed, as well as 88 basis points of cuts this year.

Monetary policy in the six-member Gulf Cooperation Council is usually guided by the Fed policy because most regional currencies are pegged to the U.S. dollar.

Dubai's main share index dropped 0.6%, hit by a 6.4% fall in Commercial Bank and a 0.6% decrease in sharia-compliant lender Dubai Islamic Bank.

In Abu Dhabi, the index eased 0.2%.

The Qatari benchmark declined 0.9%, weighed down by a 1.6% fall in Qatar Islamic Bank

Saudi Arabia's benchmark index .TASI gained 0.7%, led by a 0.8% rise in Al Rajhi Bank and a 1.1% increase in Saudi Telecom Co . Elsewhere, oil giant Saudi Aramco added 0.3%.

Crude prices - a catalyst for the Gulf's financial markets - edged higher supported by the announcement on Sunday that the Organization of the Petroleum Exporting Countries and its allies (OPEC+) extended their output cuts of 2.2 million barrels per day until

KSE TOP GAINERS

Company	Close (Fils)	%Chng
Tamdeen Investment Co KSCP	KWf 572	10.00
Kuwait Hotels Co KPSC	KWf 196	9.50
Commercial Real Estate Co KPSC	KWf 130	4.84
Egypt Kuwait Holding Co SAE	KWf 268	4.69
Gulf Franchising Holding Co KSCP	KWf 76	4.68

KSE TOP LOSERS

Company	Close (Fils)	%Chng
Metal and Recycling Co KSCP	KWf 99.5	-11.16
Energy House Holding Company KSCP	KWf 139	-10.32
Palms Agro Production Co KSCP	KWf 176	-6.88
Al Madar Finance and Investment Co KSCP	KWf 94	-4.95
Kuwait Emirates Holding Company KSCP	KWf 40.6	-4.92

Market Trading - by Value*

Most Active by Value			Least Active by Value		
Company	Close (Fils)	Turnover (KWD)	Company	Close (Fils)	Turnover (KWD)
Kuwait Finance House KSCP	KWf 805	7,618,700	Kuwait Hotels Co KPSC	KWf 196	1.96
Mabane Company KPSC	KWf 838	4,453,277	Real Estate Trade Centers Company KSCP	KWf 52.8	5.80
IFA Hotels and Resorts Co KPSC	KWf 1073	4,317,314	Al Madar Finance and Investment Co KSCP	KWf 94	28.20
Commercial Real Estate Co KPSC	KWf 130	2,515,556	Kuwait Real Estate Holding Company KPSC	KWf 32.1	46.13
National Bank of Kuwait SAKP	KWf 968	2,392,039	United Projects for Aviation Services Co KSCP	KWf 180	107.50

* Volume & Value as of: Previous Trading Day

For any queries please contact : KFH Capital Research Department
Email: research@kfcapital.com.kw
Phone No: 22987000

© KFH Capital Investments

Page 2

Data Provided by Refinitiv

Disclaimer



إخلاء مسؤولية

إن المعلومات الواردة في هذا التقرير مستمدة من مصادر يعتقد أنها دقيقة وموثوقة. لم يتم التحقق بصفة مستقلة من قبل شركة بيتك كابيتال للاستثمار عن أي من المعلومات الواردة في هذا التقرير. وتبعاً لذلك، فإن أي من شركة بيتك كابيتال للاستثمار أو ممثليها أو موظفيها أو مسؤوليها لا يضمنون أو يدعون موثوقية أو اكتمال أو دقة هذه المعلومات. ولا ينبغي لهذه المعلومات أن تفسر بأنها عرض، أو دعوة أو ترويج أو التماس للإكتتاب أو الشراء أو البيع أو الاحتفاظ لأي من المنتجات المالية المذكورة في هذا التقرير، كما أنها لا تشكل إطلاقاً المشورة أو التوصية للدخول في أي استثمارات أو صفقة من شأنها أن تشكل أساس لأي عقد أو التزام.

الآراء في هذا التقرير قد تم إعدادها من قبل شركة بيتك كابيتال للاستثمار لعملائها بناء على معلومات قد تم الحصول عليها من مصادر عامة يعتقد أنه يمكن الاعتماد عليها ولكن هذا الاعتقاد لا يضمن صحة المعلومات التي تم الاعتماد عليها لإعداد هذا التقرير. البحوث المنشورة في التقرير يمكن أن تأخذ بها شركة بيتك كابيتال للاستثمار عندما تقرر شراء أو بيع ملكية في الأسهم المذكورة في هذا التقرير. حيث تقوم شركة بيتك كابيتال للاستثمار بأجراء بحث تحليلي لنخبة مختارة من الشركات لتحديد الفرص القصيرة الأجل التي تتوافق أو تتعارض مع إستراتيجية شركة بيتك كابيتال للاستثمار بالشراء أو البيع على المدى الطويل. وبالإضافة إلى ذلك، فقد تقوم شركة بيتك كابيتال للاستثمار بالتداول أو الاتجار لحسابها الخاص، نتيجة اقتراحات المحللين على المدى القصير ويمكن لها أيضاً الدخول في معاملات الأوراق المالية على نحو يتعارض مع هذا التقرير، كما أن البيع والشراء من وإلى العملاء يتم بناء على المعايير الأساسية التي تضعها شركة بيتك كابيتال للاستثمار.

وتشكل الآراء والتوقعات والتقدير الواردة في هذا التقرير النتيجة الحالية التي توصل إليها معد التقرير اعتباراً من تاريخ هذا التقرير. وهي لا تعبر بالضرورة عن آراء شركة بيتك كابيتال للاستثمار وقابلة للتغيير دون سابق إنذار. وعلاوة على ذلك، ليس على شركة بيتك كابيتال للاستثمار أي التزام لتحديث أو تعديل أو تغيير هذا التقرير أو إبلاغ القارئ عن أي تغيير في التقرير، أو أي تغيير أو ثبوت عدم صحة في وقت لاحق لأي من الآراء أو التقديرات أو التوقعات أو التقييمات المبينة في هذا التقرير. إن المواضيع المالية التي نوقشت والنتائج التي تم استخلاصها في هذا التقرير قد لا تكون مناسبة لجميع المستثمرين، ويجب على المستثمرين اتخاذ القرارات الاستثمارية بأنفسهم و باستخدام مستشاريهم المستقلين لاتخاذ قرارات استثمارية تناسب أوضاعهم المالية الخاصة وأهدافهم الاستثمارية. الأداء في الماضي ليس بالضرورة مؤشراً على النتائج المستقبلية والمعلومات التاريخية في هذا التقرير عن الشركات والأسواق والأدوات المالية لا تضمن أدائها المستقبلي، وينصح المستثمرين باتخاذ مشورة الخبراء القانونيين والماليين قبل الدخول في أي صفقة مماثلة أو مستوحاة من مضمون هذا المنشور.

إن استخدام أي معلومات وردت في هذا التقرير واتخاذ أي قرارات استثمارية عليها تعتبر من مسؤولية القارئ ومن ضمن مخاطرته و لن تكون شركة بيتك كابيتال للاستثمار أو ممثليها أو موظفيها أو مسؤوليها مسؤولين عن أي قرارات استثمارية أو أضرار أو فرص فائتة أو خسائر ناتجة عن أو متعلقة باستخدام المعلومات أو البيانات أو التحليلات أو الآراء الواردة في هذا التقرير سواء بصورة مباشرة أو غير مباشرة.

هذا التقرير لا يسمح باستنساخه أو توزيعه ونشره من قبل أي شخص ولأي غرض دون الحصول على موافقة خطية مسبقة من شركة بيتك كابيتال للاستثمار. ويرجى ذكر المصدر في حالة نقل أي معلومة مقتطفة من التقرير. سنحتفظ بملكية حقوق الطبع وكل حقوق الملكية الفكرية الأخرى. ولا يجوز لكم استخدام اسم شركتنا أو نسخ شعار الشركة بأي شكل أو أسلوب أو وسيلة بدون موافقة خطية مسبقة من شركتنا.

وهذه المعلومات متاحة للجميع على موقع الشركة بشبكة الإنترنت (www.kfhcapital.com.kw) ضمن قائمة البحوث والدراسات الإستشارية.

يخضع هذا التنصل القانوني لقوانين دولة الكويت. وتُقدّم كافة النزاعات الناشئة عن أو المتصلة بهذا التنصل والمحتويات المتعلقة بالآراء و المعلومات المدرجة في هذا الموقع الإلكتروني إلى القضاء الحصري التابع لمحاكم دولة الكويت بما لا يتعارض وأحكام الشريعة الإسلامية الغراء. ولا تتحمل شركة بيتك كابيتال للاستثمار أي مسؤولية في حالة استخدام محتويات هذا الموقع في بلدان أخرى تخضع لقوانينها الخاصة.

Disclaimer

The information contained in this document has been derived from sources believed to be accurate and reliable. KFH Capital Investment Company (KFH Capital) has not independently verified any information contained in this document. Therefore, neither KFH Capital nor any of its employees, representatives or officials gives any representation or warranty of reliability, completeness or accuracy of such information. This information should not be construed as an offer, invitation, promotion or solicitation to subscribe, purchase, maintain or sell any of the financial products mentioned here, nor does it constitute investment advice or a recommendation to enter into any transaction that would form whatsoever the basis of any contract or commitment.

The opinions in this report were prepared by KFH Capital for its clients based on the information obtained from public sources that are believed to be reliable, but that belief is not a warranty on the reliability of the information based upon for preparing the report. The published research report may be considered by KFH Capital when it decides to buy or sell proprietary positions in the securities mentioned in this report. For selected companies, KFH Capital's equity research analysts may identify shorter-term opportunities that are consistent or inconsistent with KFH Capital's existing, longer term Buy or Sell strategy. In addition, KFH Capital may trade for its own account as a result of the short term trading suggestions of analysts and may also engage in securities transactions in a manner inconsistent with this research report and with respect to securities covered by this report. Moreover, KFH Capital will sell to or buy from customers based on its principal criteria.

Opinions, estimates or projections in this report constitute the current conclusion of the author as of the date of this report. They do not necessarily reflect the opinions of KFH Capital and are subject to change without notice. Moreover, KFH Capital has no obligation to update, modify or amend this report or to otherwise notify a reader thereof in the event that any matter stated herein, or any opinion, projection, forecast or estimate set forth herein, changes or subsequently becomes inaccurate. The financial discussion and conclusion discussed in this report may not be suitable for all investors and investors must make their own investment decisions using their own independent advisors as they believe necessary and based upon their specific financial situations and investment objectives. Past performance is not necessarily indicative of future results and historical information in this report about companies, markets and securities does not guarantee future performance and investors are advised to take expert legal and financial advice before entering into any transaction similar to or inspired by the contents of this publication.

The use of any information contained in this report and taking any of investment decisions is the responsibility of the reader and included as part of his risks. Accordingly, neither KFH Capital nor any of its employees, representatives or officials shall be responsible for any investment decisions, damages, opportunity losses, direct or indirect losses related to using of information, data, analysis or opinions contained in this report. This report may not be reproduced, distributed or published by any person for any purpose without KFH Capital's prior written consent. Please cite source when quoting.

KFH Capital shall retain ownership of the copyright and all other intellectual property rights. You shall not quote our name or reproduce our logo in any form or medium without KFH Capital's prior written consent. This information is made available on the company's website (<http://www.kfhcapital.com.kw>) under Investment Research.

This disclaimer is subject to laws of the State of Kuwait. All disputes arising out of or relating to this disclaimer, contents of the opinions or information contained in this website shall be submitted to courts of the State of Kuwait and in line with provisions of Islamic Shariaa

For any queries please contact : KFH Capital Research Department

Email: research@kfhcapital.com.kw

Phone No: 22987000

© KFH Capital Investments

Page 3

Data Provided by Refinitiv