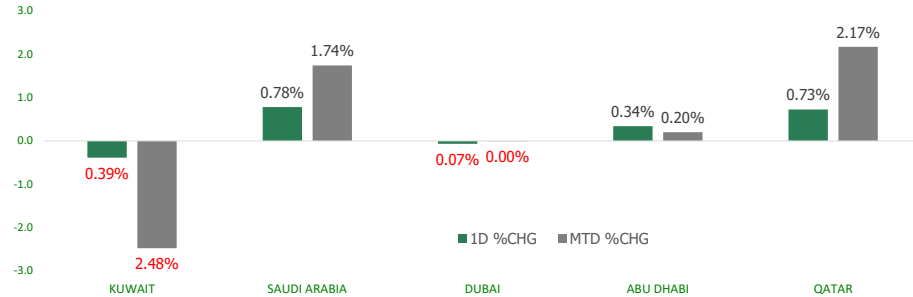


# KFH Capital DAILY EQUITY MARKET UPDATE

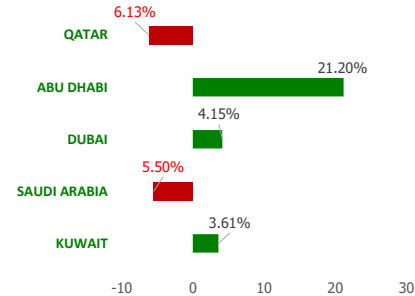


Sunday, January 1, 2023

## GCC INDICES - DAILY & MTD PERFORMANCE



## YTD PERFORMANCE - GCC INDICES



## Commodities & FX Rates Vs USD

Name	Close	YTD%
WTI Crude	77.21	2.29
ICE Brent	82.46	5.55
GBP	1.197	-11.55
EURO	1.055	-7.23
JPY	131.00	13.83
KWD	0.306	1.37

## GCC PERFORMANCE SNAPSHOT

Index	Close	52W High	52W Low	Market Cap (USD Mn)	Dividend Yield	PE Ratio
KUWAIT	7,914.81	9,437.37	7,636.89	121133.81	2.59	20.53
SAUDI	10,660.94	13,949.13	9,950.17	2648193.83	3.16	16.25
DUBAI	3,328.68	3,747.94	3,059.61	129616.31	3.48	8.98
ABU DHABI	10,287.82	10,671.32	8,236.89	685430.17	1.98	18.55
QATAR	10,913.00	14,931.08	10,652.46	152507.33	4.19	12.16

## GCC TOP GAINERS

Company	Close	%Chng
Warba Insurance and Reinsurance Company KSCP	KWf 122	7.96
Wafrah for Industry and Development Company SJSC	SAR 29.95	7.93
Al Manar Financing and Leasing Co KSCC	KWf 61.9	7.65
National Corp for Tourism and Hotels	AED 3.02	7.47
Edarat Communication and Information Technology Co	SAR 252	7.05

## GCC TOP LOSERS

Company	Close	%Chng
National General Insurance Co PJSC	AED 2.95	-9.51
Sokouk Holding Co KSCP	KWf 21.4	-6.96
Keir International Co	SAR 107	-6.96
Gulf Cement Co PSC	AED 0.486	-6.90
Al Argan International Real Estate Company KSCP	KWf 86.5	-6.89

Note: KWF=Kuwaiti Fils

Note: KWF=Kuwaiti Fils

## Trading Parameters

### Market Trading - by Volume\*

Most Active by Volume			Least Active by Volume		
Company	Close	Volume*	Company	Close	Volume*
Ajman Bank PJSC	AED 1.2	26,239,428	Alinma Saudi Government Sukuk ETF Fund - Short Maturity	SAR 99	1.00
Kuwait Finance House KSCP	KWf 791	25,910,025	Warba Insurance and Reinsurance Company KSCP	KWf 122	5.00
Multiply Group PJSC	AED 4.89	25,770,570	Al Manar Financing and Leasing Co KSCC	KWf 61.9	10.00
Abu Dhabi National Energy Company PJSC	AED 3.63	20,001,414	National Building and Marketing Company CJSC	SAR 250	11.00
Jiyad Holding Co KSCP	KWf 21.9	16,960,561	Fujairah Cement Industries	AED 0.483	15.00

Note: KWF=Kuwaiti Fils

\* Volume & Value as of: Previous Trading Day

### Market Trading - by Value\*

Most Active by Value			Least Active by Value		
Company	Close	Turnover (USD)*	Company	Close	Turnover (USD)*
Kuwait Finance House KSCP	KWf 791	66,730,919	Arkan Al Kuwait Real Estate Company KSCP	KWf 120	0.39
International Holding Company PJSC	AED 409.5	61,880,898	Fujairah Cement Industries	AED 0.483	1.97
Alpha Dhabi Holding PJSC	AED 26.8	52,450,861	Warba Insurance and Reinsurance Company KSCP	KWf 122	1.99
Al Rajhi Banking & Investment Corporation SJSC	SAR 77.3	50,555,471	Al Manar Financing and Leasing Co KSCC	KWf 61.9	2.02
Dar Al Arkan Real Estate Development Company SJSC	SAR 12.02	44,503,508	Energy House Holding Company KSCP	KWf 21.9	3.64

Note: KWF=Kuwaiti Fils

\* Volume & Value as of: Previous Trading Day

For any queries please contact : KFH Capital Research Department

© KFH Capital Investments

Page 1

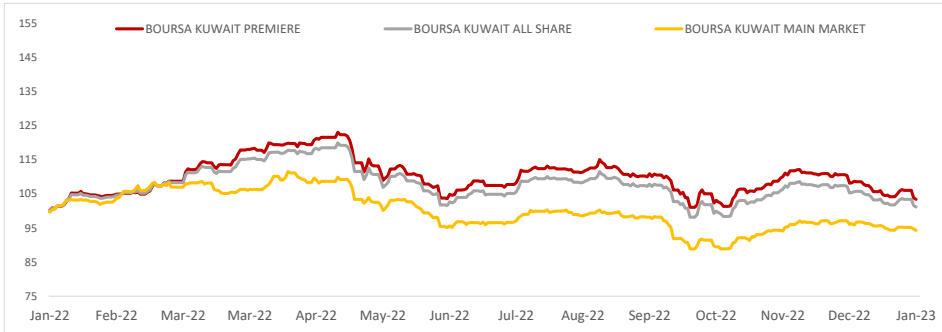
Email Id: IRD@KFHCAPITAL.COM.KW

Phone No: 22987000

Data Provided by Thomson Reuters



## PRICE PERFORMANCE



## SECTOR PERFORMANCE SUMMARY

KSE Sector	Close	1D % Chg	MTD%	YTD%	52W High	52W Low
Technology Sector Index (PR) Index	749.32	▲ 1.98	▼ -2.83	▲ 9.57	800.25	539.08
Consumer Staples Sector Index (Pr) Index	472.05	▲ 0.15	▼ -3.39	▼ -35.43	741.04	443.76
Utilities Sector Index (PR) Index	484.21	■ 0.00	▼ -6.60	▼ -19.30	602.63	476.32
Health Care Sector Index (PR) Index	461.85	■ 0.00	▲ 1.67	▼ -42.05	821.70	420.41
Basic Materials Sector Index (PR) Index	855.66	▼ -0.11	▼ -2.95	▼ -16.50	1,233.32	800.80
Financial Services Sector Index (PR) Index	1,230.75	▼ -0.48	▼ -7.66	▼ -13.53	1,678.27	1,190.43
Banks Sector Index (PR) Index	1,754.75	▼ -0.42	▼ -5.90	▲ 8.13	1,992.18	1,641.71
Insurance Sector Index (PR) Index	1,546.84	▼ -0.42	▲ 0.19	▲ 0.88	1,665.20	1,434.45
Real Estate Sector Index (PR) Index	1,186.47	▼ -0.29	▼ -7.42	▼ -10.55	1,412.95	1,155.77
Telecommunications Sector Index (PR) Index	1,164.88	▼ -0.29	▼ -4.06	▲ 6.93	1,514.71	1,090.91

### Market Trading - by Volume\*

Most Active by Volume			Least Active by Volume		
Company	Close (Fils)	Volume (Shares)	Company	Close (Fils)	Volume (Shares)
Kuwait Finance House KSCP	KWf 791	25,910,025	Arkan Al Kuwait Real Estate Company KSCP	KWf 120	1.00
Jiyad Holding Co KSCP	KWf 21.9	16,960,561	Warba Insurance and Reinsurance Company KSCP	KWf 122	5.00
Kuwait Real Estate Company KPSC	KWf 108	14,622,741	Al Manar Financing and Leasing Co KSCC	KWf 61.9	10.00
National Industries Group Holding KPSC	KWf 210	10,092,082	Real Estate Trade Centers Company KPSC	KWf 59	50.00
Kuwait Projects Company Holding KSCP	KWf 106	9,796,656	Energy House Holding Company KSCP	KWf 21.9	51.00

\* Volume & Value as of: Previous Trading Day

## NEWS

Most major Gulf markets extended their gains on Tuesday despite a gloomy global economic outlook and volatile oil prices, although Dubai fell.

Equity markets around the globe have been bruised by inflation worries, a tightening Fed policy and volatility on energy markets, whipped up by war in Ukraine and a price cap on Russian oil.

Crude prices, which strongly influence Gulf financial markets, swung wildly in 2022 and are expected to be under pressure in 2023.

A Reuters poll on Friday showed 30 economists and analysts forecast Brent crude LCOc1 will average \$89.37 a barrel in 2023, about 4.6% lower than the \$93.65 consensus in a November survey. The global benchmark averaged \$99 per barrel in 2022.

A survey on Tuesday found that growth in Saudi Arabia's non-oil business activity shrank to a three-month low in December, although higher sales and strong demand ensured firms remained confident for the coming year.

The seasonally-adjusted Riyad Bank Saudi Arabia Purchasing Managers' Index fell to 56.9 in December from 58.5 in November. It was the lowest reading since September but was well above the 50 mark separating growth from contraction.

Saudi Arabia's benchmark index .TASI rose 0.8%, extending gains to a third session in a row, buoyed by its banking stocks as Al Rajhi Bank 1120.SE and Saudi National Bank 1180.SE gained 1.4% and 1.2% respectively

The benchmark index .QSI in Qatar - among the world's top exporters of liquefied natural gas - gained 0.7%, boosted by a 3.5% hike in Industries Qatar IQCD.QA.

In Abu Dhabi, the index .FTFADGI also advanced 0.3%, extending gains from the previous session, as country's largest lender First Abu Dhabi Bank FAB.AD was up 0.5%.

Dubai's main share index .DFMGI, however, eased 0.1%, following a 0.7% decline in sharia-complaint lender Dubai Islamic Bank DISB.DU and a 0.7% dip in Emirates Central Cooling Systems Corporation EMPOWER.DU.

### KSE TOP GAINERS

Company	Close (Fils)	%Chng
Warba Insurance and Reinsurance Company KSCP	KWf 122	7.96
Al Manar Financing and Leasing Co KSCC	KWf 61.9	7.65
Al Safat Investment Co KSCC	KWf 107	5.94
National Consumer Holding Company KSCP	KWf 115	5.50
Al Masaken International Real Estate Development Co KSCP	KWf 26.9	5.08

### KSE TOP LOSERS

Company	Close (Fils)	%Chng
Sokouk Holding Co KSCP	KWf 21.4	-6.96
Al Argan International Real Estate Company KSCP	KWf 86.5	-6.89
National Cleaning Co (KSCP)	KWf 31	-6.06
National Petroleum Services Company KSCP	KWf 821	-5.20
Kuwait Insurance Company SAKP	KWf 515	-4.10

### Market Trading - by Value\*

Most Active by Value			Least Active by Value		
Company	Close (Fils)	Turnover (KWD)	Company	Close (Fils)	Turnover (KWD)
Kuwait Finance House KSCP	KWf 791	20,438,346	Arkan Al Kuwait Real Estate Company KSCP	KWf 120	0.12
National Bank of Kuwait SAKP	KWf 1070	2,171,596	Warba Insurance and Reinsurance Company KSCP	KWf 122	0.61
National Industries Group Holding KPSC	KWf 210	2,097,841	Al Manar Financing and Leasing Co KSCC	KWf 61.9	0.62
Agility Public Warehousing Company KSCP	KWf 690	2,061,413	Energy House Holding Company KSCP	KWf 21.9	1.12
Kuwait Real Estate Company KPSC	KWf 108	1,583,350	Real Estate Trade Centers Company KPSC	KWf 59	2.95

\* Volume & Value as of: Previous Trading Day

## إخلاء مسؤولية

إن المعلومات الواردة في هذا التقرير مستمدة من مصادر يعتقد أنها دقيقة وموثوقة. لم يتم التحقق بصفة مستقلة من قبل شركة بيتك كابيتال للإستثمار عن أي من المعلومات الواردة في هذا التقرير. وتبعا لذلك، فإن أي من شركة بيتك كابيتال للإستثمار أو ممثليها أو موظفيها أو مسؤوليها لا يضمنون أو يدعون موثوقية أو اكتمال أو دقة هذه المعلومات. ولا ينبغي لهذه المعلومات أن تفسر بأنها عرض، أو دعوة أو ترويج أو التماس للإكتتاب أو البيع أو الاحتفاظ لأي من المنتجات المالية المذكورة في هذا التقرير، كما أنها لا تشكل اطلاقاً المشورة أو التوصية للدخول في أي إستثمارات أو صفقة من شأنها أن تشكل أساس لأي عقد أو إتزام.

الأراء في هذا التقرير قد تم أعدادها من قبل شركة بيتك كابيتال للإستثمار لعملائها بناء على معلومات قد تم الحصول عليها من مصادر عامة يعتقد أنه يمكن الاعتماد عليها ولكن هذا الاعتقاد لا يضمن صحة المعلومات التي تم الاعتماد عليها لأعداد هذا التقرير. البحوث المنشورة في التقرير يمكن أن تأخذ بها شركة بيتك كابيتال للإستثمار عندما تقرر شراء أو بيع ملكية في الأسهم المذكورة في هذا التقرير. حيث تقوم شركة بيتك كابيتال للإستثمار بإجراء بحث تحليلي لخبيرة مختارة من الشركات لتحديد الفرص القصيرة الأجل التي تتوافق أو تتعارض مع إستراتيجية شركة بيتك كابيتال للإستثمار بالشراء أو البيع على المدى الطويل. وبالإضافة إلى ذلك، فقد تقوم شركة بيتك كابيتال للإستثمار بالتداول أو الاتجار لحسابها الخاص، نتيجة اقتراحات المحللين على المدى القصير ويمكن لها أيضا الدخول في معاملات الأوراق المالية على نحو يتعارض مع هذا التقرير، كما أن البيع والشراء من وإلى العملاء يتم بناء على المعايير الأساسية التي تضعها شركة بيتك كابيتال للإستثمار.

وتشكل الآراء والتوقعات والتقدير الواردة في هذا التقرير النتيجة الحالية التي توصل إليها معد التقرير اعتباراً من تاريخ هذا التقرير. وهي لا تعبر بالضرورة عن آراء شركة بيتك كابيتال للإستثمار وقابلة للتغيير دون سابق إنذار. وعلاوة على ذلك، ليس على شركة بيتك كابيتال للإستثمار أي التزام لتحديث أو تعديل أو تغيير هذا التقرير أو إبلاغ القارئ عن أي تغيير في التقرير، أو أي تغيير أو ثبوت عدم صحة في وقت لاحق لأي من الآراء أو التقديرات أو التوقعات أو التقييمات المبينة في هذا التقرير. إن المواضيع المالية التي نوقشت والناتج التي تم استخلاصها في هذا التقرير قد لا تكون مناسبة لجميع المستثمرين، ويجب على المستثمرين اتخاذ القرارات الاستثمارية بأنفسهم واستخدام مستشاريهم المستقلين لاتخاذ قرارات استثمارية تناسب أوضاعهم المالية الخاصة وأهدافهم الاستثمارية. الأداء في الماضي ليس بالضرورة مؤشراً على النتائج المستقبلية والمعلومات التاريخية في هذا التقرير عن الشركات والأسواق والأدوات المالية لا تضمن أدائها المستقبلي، وينصح المستثمرين باتخاذ مشورة الخبراء القانونيين والماليين قبل الدخول في أي صفقة مماثلة أو مستوحاة من مضمون هذا المنشور.

إن استخدام أي معلومات وردت في هذا التقرير واتخاذ أي قرارات استثمارية عليها تعتبر من مسؤولية القارئ ومن ضمن مخاطره و لن تكون شركة بيتك كابيتال للإستثمار أو ممثليها أو موظفيها أو مسؤوليها مسؤولين عن أي قرارات استثمارية أو أضرار أو فرص فائتة أو خسائر ناتجة عن أو متعلقة باستخدام المعلومات أو البيانات أو التحليلات أو الآراء الواردة في هذا التقرير سواء بصورة مباشرة أو غير مباشرة.

هذا التقرير لا يسمح باستنساخه أو توزيعه ونشره من قبل أي شخص ولأي غرض دون الحصول على موافقة خطية مسبقة من شركة بيتك كابيتال للإستثمار. ويرجى ذكر المصدر في حالة نقل أي معلومة مقتطفة من التقرير. سنحتفظ بملكية حقوق الطبع وكل حقوق الملكية الفكرية الأخرى. ولا يجوز لكم استخدام اسم شركتنا أو نسخ شعار الشركة بأي شكل أو أسلوب أو وسيلة بدون موافقة خطية مسبقة من شركتنا.

وهذه المعلومات متاحة للجميع على موقع الشركة بشبكة الإنترنت ([www.kfhcapital.com.kw](http://www.kfhcapital.com.kw)) ضمن قائمة البحوث والدراسات الإستشارية.

يخضع هذا التنصل القانوني لقوانين دولة الكويت. وتُقدّم كافة النزاعات الناشئة عن أو المتصلة بهذا التنصل والمحتويات المتعلقة بالآراء و المعلومات المدرجة في هذا الموقع الإلكتروني إلى القضاء الحصري التابع لمحاكم دولة الكويت بما لا يتعارض وأحكام الشريعة الإسلامية الغراء. ولا تتحمل شركة بيتك كابيتال للإستثمار أي مسؤولية في حالة استخدام محتويات هذا الموقع في بلدان أخرى تخضع لقوانينها الخاصة.

## Disclaimer

The information contained in this document has been derived from sources believed to be accurate and reliable. KFH Capital Investment Company (KFH Capital) has not independently verified any information contained in this document. Therefore, neither KFH Capital nor any of its employees, representatives or officials gives any representation or warranty of reliability, completeness or accuracy of such information. This information should not be construed as an offer, invitation, promotion or solicitation to subscribe, purchase, maintain or sell any of the financial products mentioned here, nor does it constitute investment advice or a recommendation to enter into any transaction that would form whatsoever the basis of any contract or commitment.

The opinions in this report were prepared by KFH Capital for its clients based on the information obtained from public sources that are believed to be reliable, but that belief is not a warranty on the reliability of the information based upon for preparing the report. The published research report may be considered by KFH Capital when it decides to buy or sell proprietary positions in the securities mentioned in this report. For selected companies, KFH Capital's equity research analysts may identify shorter-term opportunities that are consistent or inconsistent with KFH Capital's existing, longer term Buy or Sell strategy. In addition, KFH Capital may trade for its own account as a result of the short term trading suggestions of analysts and may also engage in securities transactions in a manner inconsistent with this research report and with respect to securities covered by this report. Moreover, KFH Capital will sell to or buy from customers based on its principal criteria.

Opinions, estimates or projections in this report constitute the current conclusion of the author as of the date of this report. They do not necessarily reflect the opinions of KFH Capital and are subject to change without notice. Moreover, KFH Capital has no obligation to update, modify or amend this report or to otherwise notify a reader thereof in the event that any matter stated herein, or any opinion, projection, forecast or estimate set forth herein, changes or subsequently becomes inaccurate. The financial discussion and conclusion discussed in this report may not be suitable for all investors and investors must make their own investment decisions using their own independent advisors as they believe necessary and based upon their specific financial situations and investment objectives. Past performance is not necessarily indicative of future results and historical information in this report about companies, markets and securities does not guarantee future performance and investors are advised to take expert legal and financial advice before entering into any transaction similar to or inspired by the contents of this publication.

The use of any information contained in this report and taking any of investment decisions is the responsibility of the reader and included as part of his risks. Accordingly, neither KFH Capital nor any of its employees, representatives or officials shall be responsible for any investment decisions, damages, opportunity losses, direct or indirect losses related to using of information, data, analysis or opinions contained in this report. This report may not be reproduced, distributed or published by any person for any purpose without KFH Capital's prior written consent. Please cite source when quoting.

KFH Capital shall retain ownership of the copyright and all other intellectual property rights. You shall not quote our name or reproduce our logo in any form or medium without KFH Capital's prior written consent. This information is made available on the company's website (<http://www.kfhcapital.com.kw>) under Investment Research.

This disclaimer is subject to laws of the State of Kuwait. All disputes arising out of or relating to this disclaimer, contents of the opinions or information contained in this website shall be submitted to courts of the State of Kuwait and in line with provisions of Islamic Shariah principals. KFH Capital shall not be held responsible for any liability in case of using the contents of this website in other countries and any use of the contents of this website shall be subject to the relevant laws of those countries