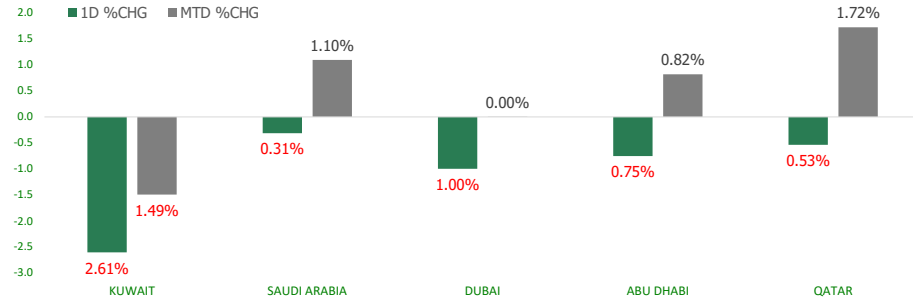


KFH Capital DAILY EQUITY MARKET UPDATE

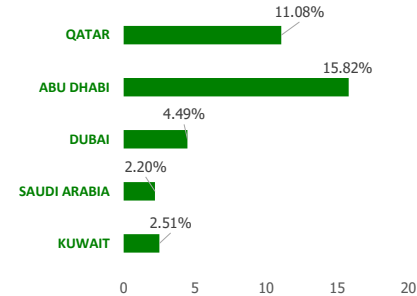


Tuesday, October 11, 2022

GCC INDICES - DAILY & MTD PERFORMANCE



YTD PERFORMANCE - GCC INDICES



Commodities & FX Rates Vs USD

Name	Close	YTD%
WTI Crude	90.82	21.17
ICE Brent	96.07	23.67
GBP	1.106	-18.29
EURO	0.970	-14.67
JPY	145.68	26.59
KWD	0.310	2.73

GCC PERFORMANCE SNAPSHOT

Index	Close	52W High	52W Low	Market Cap (USD Mn)	Dividend Yield	PE Ratio
KUWAIT	7,831.09	9,437.37	7,343.90	119763.83	2.52	14.37
SAUDI	11,530.37	13,949.13	10,599.73	2889714.28	2.96	18.60
DUBAI	3,339.31	3,747.94	2,767.76	130237.85	3.24	9.41
ABU DHABI	9,830.84	10,308.71	7,729.24	581082.58	2.08	20.34
QATAR	12,913.88	14,931.08	11,386.31	179568.84	3.54	14.24

GCC TOP GAINERS

Company	Close	%Chng
Al Ahleia Insurance Co SAKP	KWf 563	8.82
Mobile Telecommunications Company Saudi Arabia SJSC	SAR 12.94	8.74
Amlak Finance PJSC	AED 0.64	8.11
Al-Arabiya Real Estate Co KSCP	KWf 33.7	7.55
Gulf Navigation Holding PJSC	AED 0.351	7.34

GCC TOP LOSERS

Company	Close	%Chng
Tijara and Real Estate Investment Company KSCP	KWf 47.5	-10.56
Aram Group PJSC	AED 2.37	-9.89
Umm Al Qura Cement Company SJSC	SAR 19.48	-9.40
Salama Cooperative Insurance Company SJSC	SAR 15.88	-8.74
Wethaq Takaful Insurance Co KSCP	KWf 37	-8.19

Note: KWF=Kuwaiti Fils

Note: KWF=Kuwaiti Fils

Trading Parameters

Market Trading - by Volume*

Most Active by Volume

Company	Close	Volume*
Gulf Navigation Holding PJSC	AED 0.351	175,669,791
Qatar Aluminum Manufacturing Company PJSC	QAR 1.794	47,519,466
Kuwait Finance House KSCP	KWf 824	35,410,738
National Consumer Holding Company KSCP	KWf 111	31,515,446
Mobile Telecommunications Company Saudi Arabia SJSC	SAR 12.94	22,488,736

Least Active by Volume

Company	Close	Volume*
Kuwait Syrian Holding Co KSCP	KWf 35	1.00
Independent Petroleum Group KSCP	KWf 441	2.00
Amar Finance and Leasing Company KSCP	KWf 63.6	3.00
United Real Estate Company KSC	KWf 77	5.00
Tamdeen Investment Co KSCP	KWf 470	7.00

Note: KWF=Kuwaiti Fils

* Volume & Value as of: Previous Trading Day

Market Trading - by Value*

Most Active by Value

Company	Close	Turnover (USD)*
Arabian Contracting Services Company CJSC	SAR 110.6	133,625,027
Kuwait Finance House KSCP	KWf 824	98,294,772
International Holding Company PJSC	AED 359	78,775,503
Mobile Telecommunications Company Saudi Arabia SJSC	SAR 12.94	76,418,616
Saudi Basic Industries Corporation SJSC	SAR 92	51,972,464

Least Active by Value

Company	Close	Turnover (USD)*
Kuwait Syrian Holding Co KSCP	KWf 35	0.12
Sultan Center Food Products Company K.S.C.(Public)	KWf 112	0.36
Amar Finance and Leasing Company KSCP	KWf 63.6	0.62
Kuwait Real Estate Holding Co KPSC	KWf 36.7	1.19
United Real Estate Company KSC	KWf 77	1.24

Note: KWF=Kuwaiti Fils

* Volume & Value as of: Previous Trading Day

For any queries please contact : KFHCAPITAL.COM.KW

© KFHCAPITAL.COM.KW

Page 1

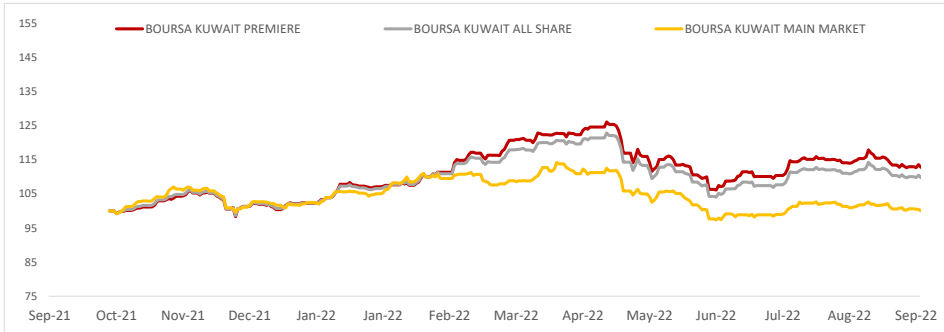
Email Id: IRD@KFHCAPITAL.COM.KW

Phone No: 22987000

Data Provided by Thomson Reuters



PRICE PERFORMANCE



SECTOR PERFORMANCE SUMMARY

KSE Sector	Close	1D % Chg	MTD%	YTD%	52W High	52W Low
Health Care Sector Index (PR) Index	459.73	0.00	0.00	-42.32	821.70	420.41
Insurance Sector Index (PR) Index	1,559.31	-0.16	3.87	1.69	1,675.71	1,434.45
Technology Sector Index (PR) Index	567.45	-1.26	-3.70	-17.02	843.90	539.08
Utilities Sector Index (PR) Index	500.00	-1.55	-2.56	-16.67	650.00	497.37
Real Estate Sector Index (PR) Index	1,190.98	-1.83	-0.93	-10.21	1,437.95	1,155.77
Consumer Staples Sector Index (Pr) Index	461.19	-3.45	-1.32	-36.92	791.74	449.83
Banks Sector Index (PR) Index	1,717.36	-2.77	-1.49	5.83	1,992.18	1,557.84
Financial Services Sector Index (PR) Index	1,209.68	-2.68	-3.51	-15.01	1,678.27	1,190.43
Industrials Sector Index (PR) Index	998.88	-2.46	-1.74	-12.49	1,443.64	976.33
Telecommunications Sector Index (PR) Index	1,157.81	-1.99	-0.48	6.28	1,514.71	1,055.89

Market Trading - by Volume*

Most Active by Volume			Least Active by Volume		
Company	Close (Fils)	Volume (Shares)	Company	Close (Fils)	Volume (Shares)
Kuwait Finance House KSCP	KWf 775	70,033,338	Al Kout Industrial Projects Company KPSC	KWf 390	1.00
National Consumer Holding Company KSCP	KWf 106	8,834,859	Aqar Real Estate Investment Co SAK	KWf 59.2	2.00
GFH Financial Group BSC	KWf 75	8,428,489	Taameer Real Estate Investment Co KSCP	KWf 19.8	8.00
Agility Public Warehousing Company KSCP	KWf 654	6,542,417	National Petroleum Services Company KSCP	KWf 767	10.00
National Real Estate Co KSCP	KWf 129	4,706,842	Al Ahleia Insurance Co SAKP	KWf 563	40.00

* Volume & Value as of: Previous Trading Day

NEWS

Stock markets in the Gulf fell on Monday, tracking global shares and oil prices lower, with the Saudi index extending losses for a third session.

Global shares dropped after Russian missiles pounded cities across Ukraine and as renewed concern about the economic outlook sent investors into safe-haven assets such as the dollar and bonds.

Dubai's main share index .DFMGI closed 1% lower, hit by a 2.7% fall in blue-chip developer Emaar Properties EMAR.DU and a 2.6% decline in diversified investment group Dubai Investments DINV.DU.

In Abu Dhabi the index .FTFADGI dropped 0.8%, with the country's biggest lender First Abu Dhabi Bank FAB.AD losing 1.2%.

However, shares of hospital operator Burjeel Holdings BURJEEL.AD rose 15.5% on their market debut to 2.31 dirhams per share, up from an initial public offering price of 2 dirhams.

The listing is the latest in a string of IPOs in the Gulf that have defied wider market trends.

Saudi Arabia's benchmark index .TASI fell 0.3%, with Retail Urban Development Co 4322.SE falling 2.7%.

Crude prices, a key factor for the Gulf's financial markets, ended five gains of gains as slowing economic activity in China, the world's biggest crude importer, revived concerns about a global recession and falling global fuel demand.

The Qatari index .QSI closed 0.5% lower, weighed down by a 2.8% fall in Qatar National Bank (QNB) QNBK.QA

After trading hours, QNB, the Gulf's biggest lender said that third-quarter net profit rose nearly 14% as net interest income jumped nearly a third.

KSE TOP GAINERS

Company	Close (Fils)	%Chng
Aqar Real Estate Investment Co SAK	KWf 59.2	9.43
Salbookh Trading Co KSCP	KWf 18.2	7.06
Osoul Investment Co KSCP	KWf 72.9	5.65
Al Masaken International Real Estate Development Co KSCP	KWf 30	5.26
Equipment Holding Co KSCP	KWf 32.6	5.16

KSE TOP LOSERS

Company	Close (Fils)	%Chng
Kuwait Remal Real Estate Co KPSC	KWf 10.9	-12.80
Jiyad Holding Co KSCP	KWf 23.8	-10.19
Kuwait Financial Centre KPSC	KWf 103	-9.65
Energy House Holding Company KSCP	KWf 18.6	-9.27
National Mobile Telecommunications Co KSCP	KWf 890	-8.53

Market Trading - by Value*

Most Active by Value			Least Active by Value		
Company	Close (Fils)	Turnover (KWD)	Company	Close (Fils)	Turnover (KWD)
Kuwait Finance House KSCP	KWf 775	55,313,731	Al Masaken International Real Estate Development Co KSCP	KWf 30	0.03
Agility Public Warehousing Company KSCP	KWf 654	4,315,771	Coast Investment and Development Co KSCP	KWf 74.9	0.08
National Bank of Kuwait SAKP	KWf 1020	3,457,530	Kuwait and Middle East Financial Investment Co KSCP	KWf 110	0.11
Mobile Telecommunications Company KSCP	KWf 585	2,318,571	Aqar Real Estate Investment Co SAK	KWf 59.2	0.11
National Consumer Holding Company KSCP	KWf 106	945,860	Taameer Real Estate Investment Co KSCP	KWf 19.8	0.16

* Volume & Value as of: Previous Trading Day

إحلاء مسؤولية

إن المعلومات الواردة في هذا التقرير مستمدة من مصادر يعتقد أنها دقيقة وموثوقة. لم يتم التحقق بصفة مستقلة من قبل شركة بيتك كابيتال للإستثمار عن أي من المعلومات الواردة في هذا التقرير. وتبعا لذلك، فإن أي من شركة بيتك كابيتال للإستثمار أو ممثليها أو موظفيها أو مسؤوليها لا يضمنون أو يدعون موثوقية أو اكتمال أو دقة هذه المعلومات. ولا ينبغي لهذه المعلومات أن تفسر بأنها عرض، أو دعوة أو ترويج أو التماس للإكتتاب أو الشراء أو البيع أو الاحتفاظ لأي من المنتجات المالية المذكورة في هذا التقرير، كما أنها لا تشكل اطلاقاً المشورة أو التوصية للدخول في أي إستثمارات أو صفقة من شأنها أن تشكل أساس لأي عقد أو إتزام.

الأراء في هذا التقرير قد تم إعدادها من قبل شركة بيتك كابيتال للإستثمار لعملائها بناء على معلومات قد تم الحصول عليها من مصادر عامة يعتقد أنه يمكن الاعتماد عليها ولكن هذا الاعتقاد لا يضمن صحة المعلومات التي تم الاعتماد عليها لاعداد هذا التقرير. البحوث المنشورة في التقرير يمكن أن تأخذ بها شركة بيتك كابيتال للإستثمار عندما تقرر شراء أو بيع ملكية في الأسهم المذكورة في هذا التقرير. حيث تقوم شركة بيتك كابيتال للإستثمار بأجراء بحث تحليلي لخبية مختارة من الشركات لتحديد الفرص القصيرة الأجل التي تتوافق أو تتعارض مع إستراتيجية شركة بيتك كابيتال للإستثمار بالشراء أو البيع على المدى الطويل. وبالإضافة إلى ذلك، فقد تقوم شركة بيتك كابيتال للإستثمار بالتداول أو الاتجار لحسابها الخاص، نتيجة اقتراحات المحللين على المدى القصير ويمكن لها أيضا الدخول في معاملات الأوراق المالية على نحو يتعارض مع هذا التقرير، كما أن البيع والشراء من وإلى العملاء يتم بناء على المعايير الاساسية التي تضعها شركة بيتك كابيتال للإستثمار.

وتشكل الآراء والتوقعات والتقدير الواردة في هذا التقرير النتيجة الحالية التي توصل إليها معد التقرير اعتبارا من تاريخ هذا التقرير. وهي لا تعبر بالضرورة عن آراء شركة بيتك كابيتال للإستثمار وقابلة للتغيير دون سابق إنذار. وعلاوة على ذلك، ليس على شركة بيتك كابيتال للإستثمار أي التزام لتحديث أو تعديل أو تغيير هذا التقرير أو إبلاغ القارئ عن أي تغيير في التقرير، أو أي تغيير أو ثبوت عدم صحة في وقت لاحق لأي من الآراء أو التقديرات أو التوقعات أو التقييمات المبينة في هذا التقرير. إن المواضيع المالية التي نوقشت والناتج التي تم استخلاصها في هذا التقرير قد لا تكون مناسبة لجميع المستثمرين، ويجب على المستثمرين اتخاذ القرارات الاستثمارية بأنفسهم وباستخدام مستشاريهم المستقلين لاتخاذ قرارات استثمارية تناسب أوضاعهم المالية الخاصة واهدافهم الاستثمارية. الأداء في الماضي ليس بالضرورة مؤشرا على النتائج المستقبلية والمعلومات التاريخية في هذا التقرير عن الشركات والأسواق والأدوات المالية لا تضمن أدائها المستقبلي، وينصح المستثمرين باتخاذ مشورة الخبراء القانونيين والماليين قبل الدخول في أي صفقة مماثلة أو مستوحاة من مضمون هذا المنشور.

إن استخدام أي معلومات وردت في هذا التقرير واتخاذ أي قرارات استثمارية عليها تعتبر من مسؤولية القارئ ومن ضمن مخاطره و لن تكون شركة بيتك كابيتال للإستثمار أو ممثليها أو موظفيها أو مسؤوليها مسؤولين عن أي قرارات استثمارية أو أضرار أو فرص فائتة أو خسائر ناتجة عن أو متعلقة باستخدام المعلومات أو البيانات أو التحليلات أو الآراء الواردة في هذا التقرير سواء بصورة مباشرة أو غير مباشرة.

هذا التقرير لا يسمح باستنساخه أو توزيعه ونشره من قبل أي شخص ولأي غرض دون الحصول على موافقة خطية مسبقة من شركة بيتك كابيتال للإستثمار. ويرجى ذكر المصدر في حالة نقل أي معلومة مقتطفة من التقرير. سنحتفظ بملكية حقوق الطبع وكل حقوق الملكية الفكرية الأخرى. ولا يجوز لكم استخدام اسم شركتنا أو نسخ شعار الشركة بأي شكل أو أسلوب أو وسيلة بدون موافقة خطية مسبقة من شركتنا.

وهذه المعلومات متاحة للجميع على موقع الشركة بشبكة الإنترنت (www.kfhcpital.com.kw) ضمن قائمة البحوث والدراسات الإستشارية.

يخضع هذا التنصل القانوني لقوانين دولة الكويت. وتُقدّم كافة النزاعات الناشئة عن أو المتصلة بهذا التنصل والمحتويات المتعلقة بالآراء و المعلومات المدرجة في هذا الموقع الإلكتروني إلى القضاء الحصري التابع لمحاكم دولة الكويت بما لا يتعارض وأحكام الشريعة الإسلامية الغراء. ولا تتحمل شركة بيتك كابيتال للإستثمار أي مسؤولية في حالة استخدام محتويات هذا الموقع في بلدان أخرى تخضع لقوانينها الخاصة.

Disclaimer

The information contained in this document has been derived from sources believed to be accurate and reliable. KFH Capital Investment Company (KFH Capital) has not independently verified any information contained in this document. Therefore, neither KFH Capital nor any of its employees, representatives or officials gives any representation or warranty of reliability, completeness or accuracy of such information. This information should not be construed as an offer, invitation, promotion or solicitation to subscribe, purchase, maintain or sell any of the financial products mentioned here, nor does it constitute investment advice or a recommendation to enter into any transaction that would form whatsoever the basis of any contract or commitment.

The opinions in this report were prepared by KFH Capital for its clients based on the information obtained from public sources that are believed to be reliable, but that belief is not a warranty on the reliability of the information based upon for preparing the report. The published research report may be considered by KFH Capital when it decides to buy or sell proprietary positions in the securities mentioned in this report. For selected companies, KFH Capital's equity research analysts may identify shorter-term opportunities that are consistent or inconsistent with KFH Capital's existing, longer term Buy or Sell strategy. In addition, KFH Capital may trade for its own account as a result of the short term trading suggestions of analysts and may also engage in securities transactions in a manner inconsistent with this research report and with respect to securities covered by this report. Moreover, KFH Capital will sell to or buy from customers based on its principal criteria.

Opinions, estimates or projections in this report constitute the current conclusion of the author as of the date of this report. They do not necessarily reflect the opinions of KFH Capital and are subject to change without notice. Moreover, KFH Capital has no obligation to update, modify or amend this report or to otherwise notify a reader thereof in the event that any matter stated herein, or any opinion, projection, forecast or estimate set forth herein, changes or subsequently becomes inaccurate. The financial discussion and conclusion discussed in this report may not be suitable for all investors and investors must make their own investment decisions using their own independent advisors as they believe necessary and based upon their specific financial situations and investment objectives. Past performance is not necessarily indicative of future results and historical information in this report about companies, markets and securities does not guarantee future performance and investors are advised to take expert legal and financial advice before entering into any transaction similar to or inspired by the contents of this publication.

The use of any information contained in this report and taking any of investment decisions is the responsibility of the reader and included as part of his risks. Accordingly, neither KFH Capital nor any of its employees, representatives or officials shall be responsible for any investment decisions, damages, opportunity losses, direct or indirect losses related to using of information, data, analysis or opinions contained in this report. This report may not be reproduced, distributed or published by any person for any purpose without KFH Capital's prior written consent. Please cite source when quoting.

KFH Capital shall retain ownership of the copyright and all other intellectual property rights. You shall not quote our name or reproduce our logo in any form or medium without KFH Capital's prior written consent. This information is made available on the company's website (<http://www.kfhcpital.com.kw>) under Investment Research.

This disclaimer is subject to laws of the State of Kuwait. All disputes arising out of or relating to this disclaimer, contents of the opinions or information contained in this website shall be submitted to courts of the State of Kuwait and in line with provisions of Islamic Shariah principals. KFH Capital shall not be held responsible for any liability in case of using the contents of this website in other countries and any use of the contents of this website shall be subject to the relevant laws of those countries