

شركة بيتك كابيتال للاستثمار - تحديث سوق الأسهم اليومي

٢٦ April ٢٠٢٢

مصادر الطاقة و أسعار العملات (مقابل دولار أمريكي)

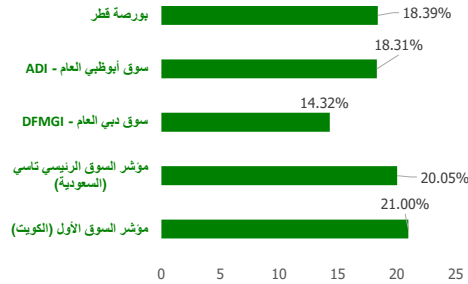
الاسم / النوع	السعر	بداية السنة (% YTD)
نפט خام (WTI Crude)	101.75	35.71
خام برنت (ICE Brent)	106.20	37.12
جنيه إسترليني (GBP)	1.284	-5.11
يورو (EURO)	1.079	-5.05
الين الياباني (JPY)	128.56	11.71
دينار كويتي (KWD)	0.305	1.02

مجلس التعاون الخليجي (GCC) - انخفاض (Top Losers)

الشركة	السعر	نسبة التغير (Chg %)
شركة سلامة للتأمين التعاوني	SAR 13.02	-9.96
شركة أبوظبي الوطنية لمواد البناء ش.م.ع.	AED 0.206	-9.65
الشركة الكويتية السورية الفايزة ش.م.ك ق	KWf 37	-7.50
الاتحاد العقارية (ش.م.ع.)	AED 0.277	-7.05

Note: KWF=كويتي

الأداء منذ بداية العام (YTD %)

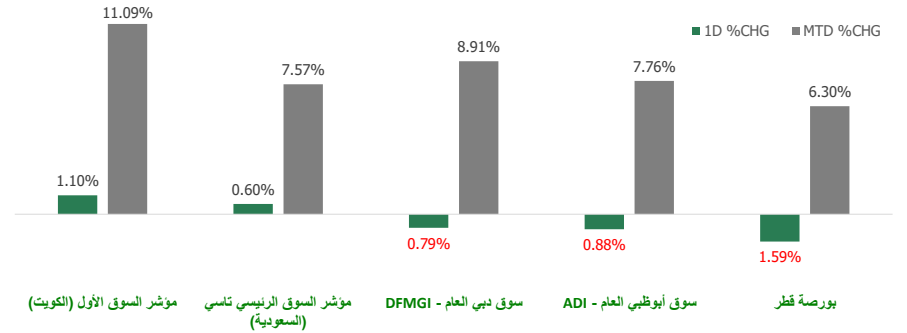


مجلس التعاون الخليجي (GCC) - ارتفاعا (Top Gainers)

الشركة	السعر	نسبة التغير (Chg %)
الشركة الأولى للتأمين التكافلي ش.م.ك.	KWf 51.6	9.79
شركة صناعات أسمنت الفجيرة	KWf 44	9.45
شركة علم	SAR 239	6.89
شركة أسيكو للصناعات ش.م.ك م	KWf 176	6.67
شركة الخريف لتقنية المياه والطاقة	SAR 110.8	6.33

Note: KWF=كويتي

مؤشرات الأسواق مجلس التعاون الخليجي (GCC) - الأداء منذ شهر حتى الآن - التغير % (MTD) و اليومي - التغير % (Daily)



مؤشرات الأسواق مجلس التعاون الخليجي (GCC Markets)

اسم المؤشرات	آخر قبيطة	ارتفاع 52 أسبوع	منخفض 52 أسبوع	القيمة السوقية (مليون دولار أمريكي)	العائد النقدي (Div Yield)	مضاعف الربحية (P/E)
مؤشر السوق الأول (الكويت)	9,242.97	9,255.33	6,540.65	124,820.56	2.19	15.39
مؤشر السوق الرئيسي تاسي (السعودية)	13,463.09	13,783.56	10,128.99	3,204,390.57	2.17	22.71
سوق دبي العام (DFMGI)	3,653.60	3,691.39	2,605.17	97,760.67	1.92	13.13
سوق أبوظبي العام (ADI)	10,042.96	10,171.79	6,027.80	505,100.04	3.21	24.49
بورصة قطر	13,764.05	14,931.08	10,499.97	191,965.45		17.32

إجماليات المؤشر / ملخص السوق

سوق التداول - القيمة المتداولة / قيمة*

الأقل نشاطا بواسطة القيمة المتداولة / قيمة			الأكثر نشاطا بواسطة القيمة المتداولة / قيمة		
الشركة	السعر	القيمة (بالدولار الأمريكي)	الشركة	السعر	القيمة (بالدولار الأمريكي)
شركة المصانع الكبرى للتعبدين	SAR 104.2	179,206,454.4	شركة منشآت للمشاريع العقارية ش.م.ك مقفلة	AED 5.45	109,298,781.82
شركة الدار العقارية ش م ر ع	AED 5.45	109,298,781.82	شركة علم	SAR 239	104,828,668.76
شركة الدار العقارية ش م ر ع	AED 5.45	109,298,781.82	شركة أعمال المياه والطاقة الدولية	SAR 138.4	96,652,648.34
شركة المصالح العقارية ش.م.ك مقفلة	KWf 47.9	5.39	شركة الأهلية للتأمين	KWf 51.6	16.91
شركة علم	SAR 239	104,828,668.76	شركة الأهلية للتأمين	KWf 51.6	16.91
شركة أعمال المياه والطاقة الدولية	SAR 138.4	96,652,648.34	شركة الأولى للتأمين التكافلي ش.م.ك م	KWf 51.6	16.91
شركة الأهلية للتأمين	KWf 51.6	16.91	شركة الأولى للتأمين التكافلي ش.م.ك م	KWf 51.6	16.91
شركة الأولى للتأمين التكافلي ش.م.ك م	KWf 51.6	16.91	شركة الأولى للتأمين التكافلي ش.م.ك م	KWf 51.6	16.91

Note: KWF=كويتي

الحجم والقيمة: يوم التداول السابق*

سوق التداول - من حيث الحجم / الكمية*

الأقل نشاطا بواسطة حيث الحجم / الكمية			الأكثر نشاطا بواسطة حيث الحجم / الكمية		
الشركة	السعر	الكمية	الشركة	السعر	الكمية
شركة الدار العقارية ش م ر ع	AED 5.45	74,865,400	شركة الأهلية للتأمين	KWf 520	5.00
ارابتك الفايزة ش.م.ع.	AED 0.53	29,158,195	شركة التقدم للتكنولوجيا ش.م.ك مقفلة	KWf 530	10.00
شركة بلدنا	QAR 1.588	27,458,530	شركة ياكو الطبية ش.م.ك مقفلة	KWf 450	10.00
شركة ديار للتطوير ش.م.ع.	AED 0.471	25,842,808	شركة ياكو الطبية ش.م.ك مقفلة	KWf 450	10.00
شركة أبوظبي الوطنية للطاقة ش.م.ع.	AED 1.37	25,076,114	شركة ياكو الطبية ش.م.ك مقفلة	KWf 450	10.00

Note: KWF=كويتي

الحجم والقيمة: يوم التداول السابق*



أهم الأخبار

أعلنت شركة طيران الجزيرة، اليوم الاثنين، تحقيق أرباحاً صافية بقيمة 3.8 مليون دينار بالربع الأول من عام 2022، وذلك مقارنة بصافي خسائر بلغت 5.2 مليون دينار للفترة ذاتها من عام 2021.

بحسب بيان الشركة الذي تلقى "مباشر" نسخته، بلغ إجمالي الإيرادات بالربع الأول من العام الجاري نحو 35.7 مليون دينار، بزيادة بنسبة 339.2%، فيما ارتفعت الأرباح التشغيلية بنسبة 199.3% إلى 5.3 مليون دينار.

ودعم هذه الأرباح القياسية الزيادة في عدد الركاب بما يقارب السنة أضعاف، إذ جاء ذلك مع تخفيف القيود على السفر في مطار الكويت الدولي وزيادة الطاقة الاستيعابية تدريجياً إلى مستويات قريبة مما كانت عليه قبل الجائحة، حيث انعكس ذلك أيضاً إيجابياً على معدّل إشغال المقاعد الذي ارتفع بنسبة 28.7% إلى 75.2%.

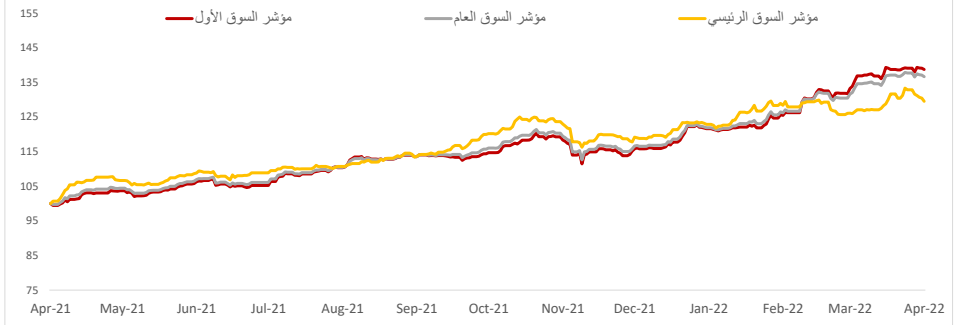
وقال رئيس مجلس إدارة طيران الجزيرة، مروان بودي: "مع العودة التدريجية في الطاقة الاستيعابية في مطار الكويت الدولي منذ النصف الثاني من العام الماضي، وكذلك تخفيف القيود على السفر حول العالم، شهدنا فعلاً طلباً عالياً على السفر، لذا ركّزت طيران الجزيرة خلال الربع الأول على توسيع خدماتها وقدراتها نهجاً لإطلاق وجهات سياحية جديدة وأخرى ذات الطلب العالي، وذلك بفضل وضع مالي قوي واستراتيجية حذرة هدفها إدارة تداعيات التطورات الجيوسياسية الراهنة التي بدأت تؤثر على الاقتصاد العالمي".

بالمقارنة، حققت طيران الجزيرة صافي أرباح بلغت 1.5 مليون دينار في الربع الأول من عام 2019، وهي فترة ذروة السفر قبل جائحة (كوفيد-19)، حيث نقلت حينها إجمالي 529.6 ألف مسافر.

ويُظهر أداء الربع الأول من عام 2022 مائة قطاع السفر التجاري، فضلاً عن النظرة الإيجابية لقطاع السفر لعام 2022 والسنوات القادمة.

وأعلنت الشركة عن خطط لإطلاق خطوط رحلات جديدة لموسم الصيف لخدمة الطلب الكبير على وجهات سياحية، إذ سبق أن أكّدت إطلاقها رحلات إلى العاصمة النمساوية، فيينا، والعاصمة التشيكية، براغ، وذلك ابتداءً من شهر يونيو، علاوة عن وجهات جديدة سيتم إطلاقها خلال العام.

مؤشرات بورصة الكويت



مؤشرات بورصة الكويت أداء - مؤشر القطاعات

مؤشر القطاعات	السعر	ليوموي - التغير %	التغير % (MTD)	بداية السنة (YTD %)	ارتفاع 52 أسبوع	منخفض أسبوع
مؤشر الاتصالات	1,389.39	▲ 1.65	▲ 12.29	25.47	1,514.71 ▲	1,055.89
مؤشر البنوك	1,955.61	▲ 1.44	▲ 9.75	18.80	1,985.42 ▲	1,360.62
مؤشر الخدمات الاستهلاكية	709.90	▲ 0.97	▲ -2.63	-3.84	842.41 ▼	697.93
مؤشر الخدمات المالية	1,644.20	▲ 0.56	▲ 3.70	14.87	1,678.27 ▲	1,094.89
مؤشر العقار	1,379.64	▲ 0.51	▲ 1.87	3.48	1,437.95 ▲	1,070.95
مؤشر المواد الأساسية	1,146.65	▼ (0.00)	▲ 1.33	11.89	1,210.30 ▲	985.65
مؤشر المنافع	584.21	■ 0.00	▲ 0.45	-2.63	705.26 ▼	578.95
مؤشر التكنولوجيا	694.04	■ 0.00	▲ 0.42	1.49	887.55 ▲	617.65
مؤشر الرعاية الصحية	485.95	■ 0.00	▼ -40.21	-39.03	821.70 ▼	468.89
مؤشر التأمين	1,548.96	▲ 0.04	▼ -4.06	0.97	1,675.71 ▲	1,218.96

بورصة الكويت (KSE) - انخفاض (Top Losers)

الشركة	السعر (فلس كويتي)	نسبة التغير (Chg %)
الشركة الكويتية السورية الفاضة ش.م.ك	37.00	-7.50
شركة أصول للاستثمار ش.م.ك.م	98.90	-6.70
شركة تصنيف وتحصيل الأموال ش.م.ك.مقفلة	26.20	-4.73
شركة التعمير للإستثمار العقاري ش.م.ك	27.50	-3.17

بورصة الكويت (KSE) - ارتفاع (Top Gainers)

الشركة	السعر (فلس كويتي)	نسبة التغير (Chg %)
الشركة الأولى للتأمين التكافلي ش.م.ك.م	51.60	9.79
شركة صناعات أسمنت الفجيرة	44.00	9.45
شركة أسيكو للصناعات ش.م.ك.م	176.00	6.67
الشركة العربية العقارية ش.م.ك.مقفلة	36.30	5.52
شركة الاتصالات الكويتية	884.00	5.36

سوق التداول - القيمة المتداولة / قيمة*

الأقل نشاطا بواسطة القيمة المتداولة / قيمة	الأكثر نشاطا بواسطة القيمة المتداولة / قيمة	
الشركة	الشركة	
السعر (فلس كويتي)	السعر (فلس كويتي)	
القيمة (د.ك)	القيمة (د.ك)	
البنك الأهلي المتحد ش.م.ك	310.00	6,989,674,844.0
بيت التمويل الكويتي	987.00	6,091,289,946.0
بنك الكويت الوطني	1,055.00	4,149,639,380.0
الشركة الوطنية العقارية	236.00	3,169,385,076.0
شركة الصناعات الهندسية الثقيلة وبناء السفن	940.00	2,710,963,426.0
شركة منشآت للمشاريع العقارية ش.م.ك	69.90	1,398.00
شركة المصالح العقارية ش.م.ك.مقفلة	47.90	1,645.00
الشركة الأهلية للتأمين	520.00	2,600.00
الشركة الأولى للتأمين التكافلي ش.م.ك.م	51.60	5,160.00

* الحجم والقيمة: يوم التداول السابق

سوق التداول - من حيث الحجم / القيمة*

الأقل نشاطا بواسطة حيث الحجم / القيمة	الأكثر نشاطا بواسطة حيث الحجم / القيمة	
الشركة	الشركة	
السعر (فلس كويتي)	السعر (فلس كويتي)	
القيمة	القيمة	
البنك الأهلي المتحد ش.م.ك	310.00	22,625,919.0
الشركة الأولى للاستثمار (ش.م.ك.م)	92.70	21,462,478.0
مجموعة جي إف إنش المالية ش.م.ك.م	103.00	20,938,947.0
شركة التجارة والاستثمار العقاري ش.م.ك.م	76.00	13,513,770.0
الشركة الوطنية العقارية	236.00	13,399,323.0
الشركة الأهلية للتأمين	520.00	5.00
شركة التقدم التكنولوجي ش.م.ك.مقفلة	530.00	10.00
شركة ياكو الطبية ش.م.ك.مقفلة	450.00	10.00
شركة ياكو الطبية ش.م.ك.مقفلة	450.00	10.00

* الحجم والقيمة: يوم التداول السابق

إخلاء مسؤولية

إن المعلومات الواردة في هذا التقرير مستمدة من مصادر يعتقد أنها دقيقة وموثوقة. لم يتم التحقق بصفة مستقلة من قبل شركة بيتك كابيتال للإستثمار عن أي من المعلومات الواردة في هذا التقرير. وتبعاً لذلك، فإن أي من شركة بيتك كابيتال للإستثمار أو ممثلها أو موظفيها أو مسؤوليها لا يضمنون أو يدعون موثوقية أو اكتمال أو دقة هذه المعلومات. ولا ينبغي لهذه المعلومات أن تفسر بأنها عرض، أو دعوة أو ترويج أو التماس للإكتتاب أو الشراء أو البيع أو الاحتفاظ لأي من المنتجات المالية المذكورة في هذا التقرير. كما أنها لا تشكل اطلاقاً المشورة أو التوصية للدخول في أي إستثمارات أو صفقة من شأنها أن تشكل أساس لأي عقد أو التزام.

الآراء في هذا التقرير قد تم أعدادها من قبل شركة بيتك كابيتال للإستثمار لعملائها بناء على معلومات قد تم الحصول عليها من مصادر عامة يعتقد أنه يمكن الاعتماد عليها ولكن هذا الاعتقاد لا يضمن صحة المعلومات التي تم الاعتماد عليها لاعداد هذا التقرير. البحوث المنشورة في التقرير يمكن أن تأخذ بها شركة بيتك كابيتال للإستثمار عندما تقرر شراء أو بيع ملكية في الأسهم المذكورة في هذا التقرير. حيث تقوم شركة بيتك كابيتال للإستثمار بأجراء بحث تحليلي لخبية مختارة من الشركات لتحديد الفرص القصيرة الأجل التي تتوافق أو تتعارض مع إستراتيجية شركة بيتك كابيتال للإستثمار بالشراء أو البيع على المدى الطويل. وبالإضافة إلى ذلك، فقد تقوم شركة بيتك كابيتال للإستثمار بالتداول أو الاتجار لحسابها الخاص، نتيجة اقتراحات المحللين على المدى القصير ويمكن لها أيضاً الدخول في معاملات الأوراق المالية على نحو يتعارض مع هذا التقرير، كما أن البيع والشراء من وإلى العملاء يتم بناء على المعايير الأساسية التي تضعها شركة بيتك كابيتال للإستثمار.

وتشكل الآراء والتوقعات والتفديرات الواردة في هذا التقرير النتيجة الحالية التي توصل إليها معد التقرير اعتباراً من تاريخ هذا التقرير. وهي لا تعبر بالضرورة عن آراء شركة بيتك كابيتال للإستثمار وقابلة للتغيير دون سابق إنذار. وعلاوة على ذلك، ليس على شركة بيتك كابيتال للإستثمار أي التزام لتحديث أو تعديل أو تغيير هذا التقرير أو إبلاغ القارئ عن أي تغيير في التقرير، أو أي تغيير أو ثبوت عدم صحة في وقت لاحق لأي من الآراء أو التقديرات أو التوقعات أو التقييمات المبينة في هذا التقرير. إن المواضيع المالية التي نوقشت والنتائج التي تم استخلاصها في هذا التقرير قد لا تكون مناسبة لجميع المستثمرين، ويجب على المستثمرين اتخاذ القرارات الإستثمارية بأنفسهم و باستخدام مستشاريهم المستقلين لاتخاذ قرارات إستثمارية تناسب أوضاعهم المالية الخاصة وأهدافهم الإستثمارية. الأداء في الماضي ليس بالضرورة مؤشراً على النتائج المستقبلية والمعلومات التاريخية في هذا التقرير عن الشركات والأسواق والأدوات المالية لا تضمن أدائها المستقبلي، وينصح المستثمرين باتخاذ مشورة الخبراء القانونيين والماليين قبل الدخول في أي صفقة مماثلة أو مستوحاة من مضمون هذا المنشور.

إن استخدام أي معلومات وردت في هذا التقرير واتخاذ أي قرارات إستثمارية عليها تعتبر من مسؤولية القارئ و من ضمن مخاطرته و لن تكون شركة بيتك كابيتال للإستثمار أو ممثلها أو موظفيها أو مسؤوليها مسؤولين عن أي قرارات إستثمارية أو أضرار أو فرص فائتة أو خسائر ناتجة عن أو متعلقة باستخدام المعلومات أو البيانات أو التحليلات أو الآراء الواردة في هذا التقرير سواء بصورة مباشرة أو غير مباشرة.

هذا التقرير لا يسمح باستنساخه أو توزيعه ونشره من قبل أي شخص ولاي عرض دون الحصول على موافقة خطية مسبقة من شركة بيتك كابيتال للإستثمار. ويرجى ذكر المصدر في حالة نقل أي معلومة مقتطفة من التقرير. سنحتفظ بملكية حقوق الطبع وكل حقوق الملكية الفكرية الأخرى. ولا يجوز لكم استخدام اسم شركتنا أو نسخ شعار الشركة بأي شكل أو أسلوب أو وسيلة بدون موافقة خطية مسبقة من شركتنا.

وهذه المعلومات مباحة للجميع على موقع الشركة بشبكة الإنترنت (www.kfhcapital.com.kw) ضمن قائمة البحوث والدراسات الإستشارية.

يخضع هذا النصل القانوني لقوانين دولة الكويت. وتُقدّم كافة النزاعات الناشئة عن أو المتصلة بهذا النصل والمحتويات المتعلقة بالآراء و المعلومات المدرجة في هذا الموقع الإلكتروني إلى القضاء الحصري التابع لمحاكم دولة الكويت بما لا يتعارض وأحكام الشريعة الإسلامية الغراء. ولا تتحمل شركة بيتك كابيتال للإستثمار أي مسؤولية في حالة إستخدام محتويات هذا الموقع في بلدان أخرى تخضع لقوانينها الخاصة.

Disclaimer

The information contained in this document has been derived from sources believed to be accurate and reliable. KFH Capital Investment Company (KFH Capital) has not independently verified any information contained in this document. Therefore, neither KFH Capital nor any of its employees, representatives or officials gives any representation or warranty of reliability, completeness or accuracy of such information. This information should not be construed as an offer, invitation, promotion or solicitation to subscribe, purchase, maintain or sell any of the financial products mentioned here, nor does it constitute investment advice or a recommendation to enter into any transaction that would form whatsoever the basis of any contract or commitment.

The opinions in this report were prepared by KFH Capital for its clients based on the information obtained from public sources that are believed to be reliable, but that belief is not a warranty on the reliability of the information based upon for preparing the report. The published research report may be considered by KFH Capital when it decides to buy or sell proprietary positions in the securities mentioned in this report. For selected companies, KFH Capital's equity research analysts may identify shorter-term opportunities that are consistent or inconsistent with KFH Capital's existing, longer term Buy or Sell strategy. In addition, KFH Capital may trade for its own account as a result of the short term trading suggestions of analysts and may also engage in securities transactions in a manner inconsistent with this research report and with respect to securities covered by this report. Moreover, KFH Capital will sell to or buy from customers based on its principal criteria.

Opinions, estimates or projections in this report constitute the current conclusion of the author as of the date of this report. They do not necessarily reflect the opinions of KFH Capital and are subject to change without notice. Moreover, KFH Capital has no obligation to update, modify or amend this report or to otherwise notify a reader thereof in the event that any matter stated herein, or any opinion, projection, forecast or estimate set forth herein, changes or subsequently becomes inaccurate. The financial discussion and conclusion discussed in this report may not be suitable for all investors and investors must make their own investment decisions using their own independent advisors as they believe necessary and based upon their specific financial situations and investment objectives. Past performance is not necessarily indicative of future results and historical information in this report about companies, markets and securities does not guarantee future performance and investors are advised to take expert legal and financial advice before entering into any transaction similar to or inspired by the contents of this publication.

The use of any information contained in this report and taking any of investment decisions is the responsibility of the reader and included as part of his risks. Accordingly, neither KFH Capital nor any of its employees, representatives or officials shall be responsible for any investment decisions, damages, opportunity losses, direct or indirect losses related to using of information, data, analysis or opinions contained in this report. This report may not be reproduced, distributed or published by any person for any purpose without KFH Capital's prior written consent. Please cite source when quoting.

KFH Capital shall retain ownership of the copyright and all other intellectual property rights. You shall not quote our name or reproduce our logo in any form or medium without KFH Capital's prior written consent. This information is made available on the company's website (<http://www.kfhcapital.com.kw>) under Investment Research.

This disclaimer is subject to laws of the State of Kuwait. All disputes arising out of or relating to this disclaimer, contents of the opinions or information contained in this website shall be submitted to courts of the State of Kuwait and in line with provisions of Islamic Shariaa principals. KFH Capital shall not be held responsible for any liability in case of using the contents of this website in other countries and any use of the contents of this website shall be subject to the relevant laws of those countries