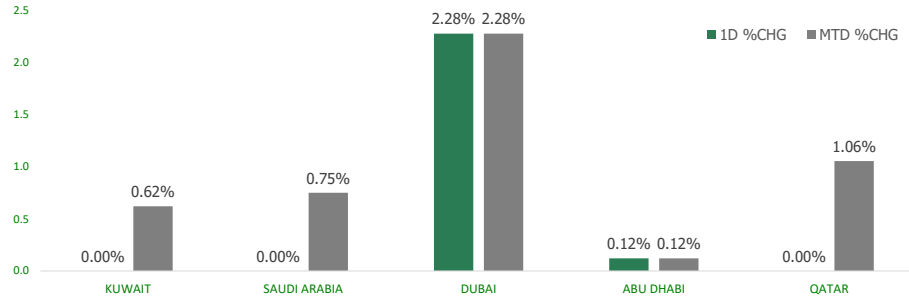


KFH Capital DAILY EQUITY MARKET UPDATE

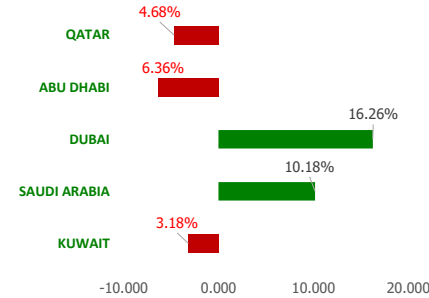


Tuesday, July 4, 2023

GCC INDICES - DAILY & MTD PERFORMANCE



YTD PERFORMANCE - GCC INDICES



Commodities & FX Rates Vs USD

Name	Close	YTD%
WTI Crude	70.12	-13.05
ICE Brent	74.96	-13.11
GBP	1.269	4.91
EURO	1.091	1.95
JPY	144.66	10.33
KWD	0.307	0.53

GCC PERFORMANCE SNAPSHOT

Index	Close	52W High	52W Low	Market Cap (USD Mn)	Dividend Yield	PE Ratio
KUWAIT	7,857.88	8,908.93	7,399.12	120218.11	2.90	18.16
SAUDI	11,545.13	12,714.56	9,930.86	2918951.28	2.99	18.38
DUBAI	3,878.52	3,878.96	3,059.61	152594.84	4.53	9.71
ABU DHABI	9,561.92	10,671.32	9,155.96	640953.89	2.26	15.99
QATAR	10,181.08	14,056.88	9,694.35	143605.43	4.83	11.71

GCC TOP GAINERS

Company	Close	%Chng
Al Argan International Real Estate Company KSCP	KWf 96.4	21.56
Al Masaken International Real Estate Development Co KSCP	KWf 20.4	20.00
Future Care Trading Co	SAR 38.1	18.32
Al Firdous Holdings PJSC	AED 0.785	14.93
Emirates Refreshments PSC	AED 3.66	14.73

GCC TOP LOSERS

Company	Close	%Chng
Bena Steel Industries Company SCJSC	SAR 43	-12.16
Ektitab Holding Company KSCP	KWf 18.9	-11.68
Credit Rating and Collection Co KSCP	KWf 19.9	-8.72
Amwaj International Co	SAR 97	-8.14
Emirates Insurance Company PSC	AED 7.3	-7.59

Note: KWf=Kuwaiti Fils

Note: KWf=Kuwaiti Fils

Trading Parameters

Market Trading - by Volume*

Most Active by Volume			Least Active by Volume		
Company	Close	Volume*	Company	Close	Volume*
Union Properties PJSC	AED 0.369	431,719,924	Saudi Parts Center Company SJSC	SAR 72	1.00
Deyaar Development PJSC	AED 0.681	53,179,007	Mashaer Holding Co KSCP	KWf 57.4	4.00
Kuwait International Bank KSCP	KWf 166	36,682,083	United Foods Co PSC	AED 11.85	8.00
Tourism Enterprise Company SJSC	SAR 0.88	33,793,870	Kuwait Hotels Co KPSC	KWf 216	20.00
Eshraq Investments PJSC	AED 0.562	33,570,281	Insurance House PSC	AED 0.954	23.00

Note: KWf=Kuwaiti Fils

* Volume & Value as of: Previous Trading Day

Market Trading - by Value*

Most Active by Value			Least Active by Value		
Company	Close	Turnover (USD)*	Company	Close	Turnover (USD)*
Al Rajhi Banking & Investment Corporation SJSC	SAR 72.8	66,013,873	Mashaer Holding Co KSCP	KWf 57.4	0.74
Power and Water Utility Company for Jubail and Yanbu	SAR 78	61,437,666	Enma Al-Rawabi Co	SAR 20.26	5.42
Saudi National Bank SJSC	SAR 37	61,127,772	Insurance House PSC	AED 0.954	5.96
International Holding Company PJSC	AED 395	58,630,024	Kuwait Hotels Co KPSC	KWf 216	14.05
Saudi Arabian Oil Co	SAR 32.3	52,290,088	Saudi Parts Center Company SJSC	SAR 72	19.20

Note: KWf=Kuwaiti Fils

* Volume & Value as of: Previous Trading Day

For any queries please contact : KFH Capital Research Department

© KFH Capital Investments

Page 1

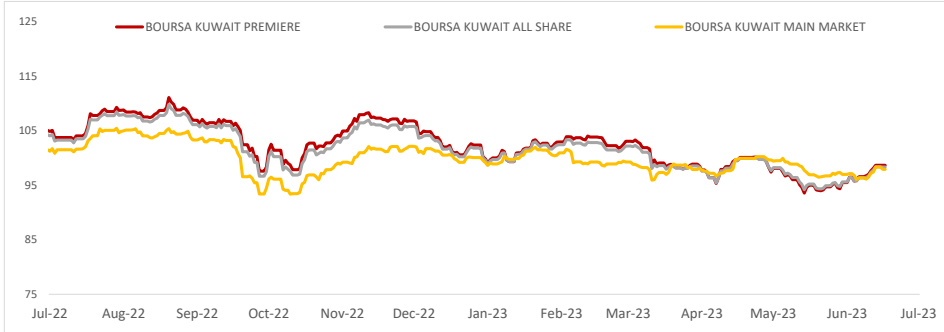
Email Id: IRD@KFHCAPITAL.COM.KW

Phone No: 22987000

Data Provided by Thomson Reuters



PRICE PERFORMANCE



SECTOR PERFORMANCE SUMMARY

KSE Sector	Close	1D % Chg	MTD%	YTD%	52W High	52W Low
Utilities Sector Index (PR) Index	534.21 ▲	1.50	▲ 1.50	▲ 7.98	547.37	447.37
Real Estate Sector Index (PR) Index	1,220.61 ▲	1.08	▲ 1.08	▲ 0.98	1,305.54	1,071.67
Insurance Sector Index (PR) Index	2,129.83 ▲	0.94	▲ 0.94	▲ 37.34	2,214.77	1,464.09
Industrials Sector Index (PR) Index	1,011.89 ▲	0.88	▲ 0.88	▼ -6.21	1,278.71	940.26
Consumer Discretionary Sector Index (Pr) Index	1,573.74 ▲	0.88	▲ 0.88	▲ 5.85	1,599.34	1,351.47
Banks Sector Index (PR) Index	1,717.30 ▲	0.68	▲ 0.68	▼ -4.27	1,929.95	1,643.79
Health Care Sector Index (PR) Index	452.47 ▲	0.67	▲ 0.67	▼ -2.03	806.99	397.70
Financial Services Sector Index (PR) Index	1,233.02 ▲	0.49	▲ 0.49	▼ -1.93	1,452.85	1,155.19
Consumer Staples Sector Index (Pr) Index	616.80 ▲	0.28	▲ 0.28	▲ 28.51	622.63	437.73
Energy Sector Index (Pr) Index	1,016.42 ▼	-0.29	▼ -0.29	▼ -10.72	1,242.72	925.87

Market Trading - by Volume*

Most Active by Volume			Least Active by Volume		
Company	Close (Fils)	Volume (Shares)	Company	Close (Fils)	Volume (Shares)
Kuwait International Bank KSCP	KWf 166	36,682,083	Mashaer Holding Co KSCP	KWf 57.4	4.00
Kuwait Finance House KSCP	KWf 747	15,292,822	Kuwait Hotels Co KPSC	KWf 216	20.00
Ektitab Holding Company KSCP	KWf 18.9	12,960,183	United Projects for Aviation Services Co KSCP	KWf 247	50.00
Jiyad Holding Co KSCP	KWf 23.1	11,334,820	KUWAIT and MIDDLE east Financial Investment Company KSCP	KWf 84.1	100.00
Al Ahli Bank of Kuwait KSCP	KWf 240	9,346,900	Coast Investment & Development Co KSCP	KWf 75.7	204.00

* Volume & Value as of: Previous Trading Day

NEWS

Most stock markets in the Gulf ended higher on Monday amid rising oil prices, with the Dubai index outperforming the region, while the Qatari index bucked the trend to close lower.

Prices of oil, a key catalyst for the Gulf's financial markets, rose after top exporters Saudi Arabia and Russia announced supply cuts for August, overshadowing concerns over a global economic slowdown and the potential for further U.S. interest rate hikes. Saudi Arabia, the de-facto leader of OPEC, had pledged earlier this month to make a deep cut to its output in July, on top of the broader OPEC+ deal to limit supply into 2024 as the group sought to boost flagging oil prices.

Dubai's main share index .DFMGI — which traded after a four-session break — advanced 2.3%, buoyed by a 3.6% jump in blue-chip developer Emaar Properties EMAR.DU and a 3% rise in top lender Emirates NBD ENBD.DU. The Dubai stock market restarted trading with a strong performance as traders return with a positive sentiment.

Saudi Arabia's benchmark index .TASI rose 0.5%, driven by a 2.8% gain in Banque Saudi Fransi 1050.SE and a 2.4% increase in Etihad Etisalat Co 7020.SE ahead of trading ex-dividend.

In Abu Dhabi, the index .FTFADGI added 0.1%.

The Qatari index .QSI fell 0.2%, hit by a 1.5% fall in Qatar Islamic Bank QISB.QA. The Qatari bourse was under pressure after a small rebound, said Pavel. Natural gas prices, which are still near multi-month lows, could continue to weigh on the market.

KSE TOP GAINERS

Company	Close (Fils)	%Chng
Al Argan International Real Estate Company KSCP	KWf 96.4	21.56
Al Masaken International Real Estate Development Co KSCP	KWf 20.4	20.00
Kuwait and Gulf Link Transport Company KPSC	KWf 53.7	14.26
United Projects for Aviation Services Co KSCP	KWf 247	9.78
First Investment Co KSCP	KWf 54	5.68

KSE TOP LOSERS

Company	Close (Fils)	%Chng
Ektitab Holding Company KSCP	KWf 18.9	-11.68
Credit Rating and Collection Co KSCP	KWf 19.9	-8.72
Kuwait Hotels Co KPSC	KWf 216	-4.85
Coast Investment & Development Co KSCP	KWf 75.7	-4.78
Al-Enmaa Real Estate Company KSCP	KWf 53.6	-4.29

Market Trading - by Value*

Most Active by Value			Least Active by Value		
Company	Close (Fils)	Turnover (KWD)	Company	Close (Fils)	Turnover (KWD)
Kuwait Finance House KSCP	KWf 747	11,442,395	Mashaer Holding Co KSCP	KWf 57.4	0.23
Kuwait International Bank KSCP	KWf 166	6,109,768	Kuwait Hotels Co KPSC	KWf 216	4.32
National Bank of Kuwait SAKP	KWf 946	4,876,183	Kuwait and Middle East Financial Investment Company KSCP	KWf 84.1	8.41
Boubyan Bank KSCP	KWf 646	2,320,059	United Projects for Aviation Services Co KSCP	KWf 247	12.35
Al Ahli Bank of Kuwait KSCP	KWf 240	2,236,059	Coast Investment & Development Co KSCP	KWf 75.7	15.47

* Volume & Value as of: Previous Trading Day

إخلاء مسؤولية

إن المعلومات الواردة في هذا التقرير مستمدة من مصادر يعتقد أنها دقيقة وموثوقة. لم يتم التحقق بصفة مستقلة من قبل شركة بيتك كابيتال للإستثمار عن أي من المعلومات الواردة في هذا التقرير. وتبعا لذلك، فإن أي من شركة بيتك كابيتال للإستثمار أو ممثليها أو موظفيها أو مسؤوليها لا يضمنون أو يدعون موثوقية أو اكتمال أو دقة هذه المعلومات. ولا ينبغي لهذه المعلومات أن تفسر بأنها عرض، أو دعوة أو ترويج أو التماس للإكتتاب أو البيع أو الاحتفاظ لأي من المنتجات المالية المذكورة في هذا التقرير، كما أنها لا تشكل اطلاقاً المشورة أو التوصية للدخول في أي إستثمارات أو صفقة من شأنها أن تشكل أساس لأي عقد أو إتزام.

الأراء في هذا التقرير قد تم أعدادها من قبل شركة بيتك كابيتال للإستثمار لعملائها بناء على معلومات قد تم الحصول عليها من مصادر عامة يعتقد أنه يمكن الاعتماد عليها ولكن هذا الاعتقاد لا يضمن صحة المعلومات التي تم الاعتماد عليها لأعداد هذا التقرير. البحوث المنشورة في التقرير يمكن أن تأخذ بها شركة بيتك كابيتال للإستثمار عندما تقرر شراء أو بيع ملكية في الأسهم المذكورة في هذا التقرير. حيث تقوم شركة بيتك كابيتال للإستثمار بإجراء بحث تحليلي لخبيرة مختارة من الشركات لتحديد الفرص القصيرة الأجل التي تتوافق أو تتعارض مع إستراتيجية شركة بيتك كابيتال للإستثمار بالشراء أو البيع على المدى الطويل. وبالإضافة إلى ذلك، فقد تقوم شركة بيتك كابيتال للإستثمار بالتداول أو الاتجار لحسابها الخاص، نتيجة اقتراحات المحللين على المدى القصير ويمكن لها أيضا الدخول في معاملات الأوراق المالية على نحو يتعارض مع هذا التقرير، كما أن البيع والشراء من وإلى العملاء يتم بناء على المعايير الأساسية التي تضعها شركة بيتك كابيتال للإستثمار.

وتشكل الآراء والتوقعات والتقدير الواردة في هذا التقرير النتيجة الحالية التي توصل إليها معد التقرير اعتباراً من تاريخ هذا التقرير. وهي لا تعبر بالضرورة عن آراء شركة بيتك كابيتال للإستثمار وقابلة للتغيير دون سابق إنذار. وعلاوة على ذلك، ليس على شركة بيتك كابيتال للإستثمار أي التزام لتحديث أو تعديل أو تغيير هذا التقرير أو إبلاغ القارئ عن أي تغيير في التقرير، أو أي تغيير أو ثبوت عدم صحة في وقت لاحق لأي من الآراء أو التقديرات أو التوقعات أو التقييمات المبينة في هذا التقرير. إن المواضيع المالية التي نوقشت والناتج التي تم استخلاصها في هذا التقرير قد لا تكون مناسبة لجميع المستثمرين، ويجب على المستثمرين اتخاذ القرارات الإستثمارية بأنفسهم وباستخدام مستشاريهم المستقلين لاتخاذ قرارات إستثمارية تناسب أوضاعهم المالية الخاصة وأهدافهم الإستثمارية. الأداء في الماضي ليس بالضرورة مؤشراً على النتائج المستقبلية والمعلومات التاريخية في هذا التقرير عن الشركات والأسواق والأدوات المالية لا تضمن أدائها المستقبلي، وينصح المستثمرين باتخاذ مشورة الخبراء القانونيين والماليين قبل الدخول في أي صفقة مماثلة أو مستوحاة من مضمون هذا المنشور.

إن استخدام أي معلومات وردت في هذا التقرير واتخاذ أي قرارات إستثمارية عليها تعتبر من مسؤولية القارئ ومن ضمن مخاطره و لن تكون شركة بيتك كابيتال للإستثمار أو ممثليها أو موظفيها أو مسؤوليها مسؤولين عن أي قرارات إستثمارية أو أضرار أو فرص فائتة أو خسائر ناتجة عن أو متعلقة باستخدام المعلومات أو البيانات أو التحليلات أو الآراء الواردة في هذا التقرير سواء بصورة مباشرة أو غير مباشرة.

هذا التقرير لا يسمح باستنساخه أو توزيعه ونشره من قبل أي شخص ولأي غرض دون الحصول على موافقة خطية مسبقة من شركة بيتك كابيتال للإستثمار. ويرجى ذكر المصدر في حالة نقل أي معلومة مقتطفة من التقرير. سنحتفظ بملكية حقوق الطبع وكل حقوق الملكية الفكرية الأخرى. ولا يجوز لكم استخدام اسم شركتنا أو نسخ شعار الشركة بأي شكل أو أسلوب أو وسيلة بدون موافقة خطية مسبقة من شركتنا.

وهذه المعلومات متاحة للجميع على موقع الشركة بشبكة الإنترنت (www.kfhcapital.com.kw) ضمن قائمة البحوث والدراسات الإستشارية.

يخضع هذا التنصل القانوني لقوانين دولة الكويت. وتُقدّم كافة النزاعات الناشئة عن أو المتصلة بهذا التنصل والمحتويات المتعلقة بالآراء و المعلومات المدرجة في هذا الموقع الإلكتروني إلى القضاء الحصري التابع لمحاكم دولة الكويت بما لا يتعارض وأحكام الشريعة الإسلامية الغراء. ولا تتحمل شركة بيتك كابيتال للإستثمار أي مسؤولية في حالة استخدام محتويات هذا الموقع في بلدان أخرى تخضع لقوانينها الخاصة.

Disclaimer

The information contained in this document has been derived from sources believed to be accurate and reliable. KFH Capital Investment Company (KFH Capital) has not independently verified any information contained in this document. Therefore, neither KFH Capital nor any of its employees, representatives or officials gives any representation or warranty of reliability, completeness or accuracy of such information. This information should not be construed as an offer, invitation, promotion or solicitation to subscribe, purchase, maintain or sell any of the financial products mentioned here, nor does it constitute investment advice or a recommendation to enter into any transaction that would form whatsoever the basis of any contract or commitment.

The opinions in this report were prepared by KFH Capital for its clients based on the information obtained from public sources that are believed to be reliable, but that belief is not a warranty on the reliability of the information based upon for preparing the report. The published research report may be considered by KFH Capital when it decides to buy or sell proprietary positions in the securities mentioned in this report. For selected companies, KFH Capital's equity research analysts may identify shorter-term opportunities that are consistent or inconsistent with KFH Capital's existing, longer term Buy or Sell strategy. In addition, KFH Capital may trade for its own account as a result of the short term trading suggestions of analysts and may also engage in securities transactions in a manner inconsistent with this research report and with respect to securities covered by this report. Moreover, KFH Capital will sell to or buy from customers based on its principal criteria.

Opinions, estimates or projections in this report constitute the current conclusion of the author as of the date of this report. They do not necessarily reflect the opinions of KFH Capital and are subject to change without notice. Moreover, KFH Capital has no obligation to update, modify or amend this report or to otherwise notify a reader thereof in the event that any matter stated herein, or any opinion, projection, forecast or estimate set forth herein, changes or subsequently becomes inaccurate. The financial discussion and conclusion discussed in this report may not be suitable for all investors and investors must make their own investment decisions using their own independent advisors as they believe necessary and based upon their specific financial situations and investment objectives. Past performance is not necessarily indicative of future results and historical information in this report about companies, markets and securities does not guarantee future performance and investors are advised to take expert legal and financial advice before entering into any transaction similar to or inspired by the contents of this publication.

The use of any information contained in this report and taking any of investment decisions is the responsibility of the reader and included as part of his risks. Accordingly, neither KFH Capital nor any of its employees, representatives or officials shall be responsible for any investment decisions, damages, opportunity losses, direct or indirect losses related to using of information, data, analysis or opinions contained in this report. This report may not be reproduced, distributed or published by any person for any purpose without KFH Capital's prior written consent. Please cite source when quoting.

KFH Capital shall retain ownership of the copyright and all other intellectual property rights. You shall not quote our name or reproduce our logo in any form or medium without KFH Capital's prior written consent. This information is made available on the company's website (<http://www.kfhcapital.com.kw>) under Investment Research.

This disclaimer is subject to laws of the State of Kuwait. All disputes arising out of or relating to this disclaimer, contents of the opinions or information contained in this website shall be submitted to courts of the State of Kuwait and in line with provisions of Islamic Shariah principals. KFH Capital shall not be held responsible for any liability in case of using the contents of this website in other countries and any use of the contents of this website shall be subject to the relevant laws of those countries