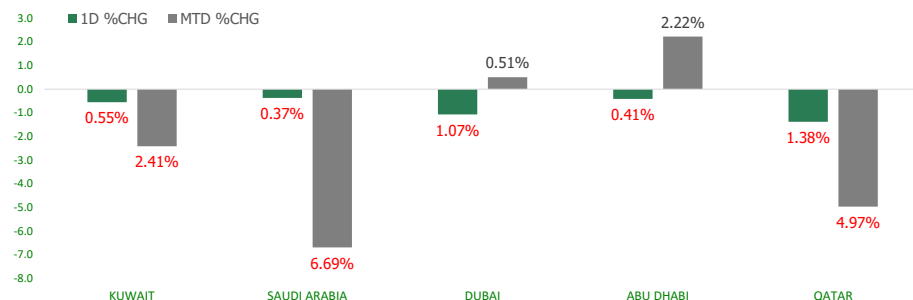


KFH Capital DAILY EQUITY MARKET UPDATE

Thursday, September 22, 2022



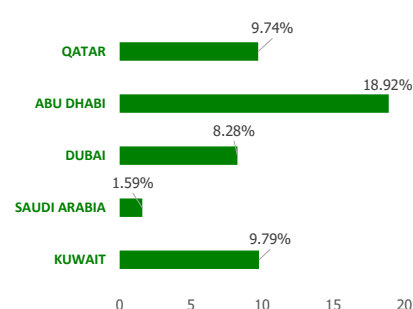
GCC INDICES - DAILY & MTD PERFORMANCE



GCC PERFORMANCE SNAPSHOT

Index	Close	52W High	52W Low	Market Cap (USD Mn)	Dividend Yield	PE Ratio
KUWAIT	8,387.08	9,437.37	7,343.90	115034.76	2.52	14.35
SAUDI	11,461.09	13,949.13	10,599.73	2887507.69	2.99	18.55
DUBAI	3,460.52	3,747.94	2,751.50	133591.48	3.12	9.73
ABU DHABI	10,093.97	10,308.71	7,643.64	590582.89	2.01	20.88
QATAR	12,758.25	14,931.08	11,131.00	174159.71	3.54	14.26

YTD PERFORMANCE - GCC INDICES



GCC TOP GAINERS

Company	Close	%Chng
Abu Dhabi National Energy Company PJSC	AED 2.42	13.62
Energy House Holding Company KSCP	KWf 23.8	7.33
Arkan Building Materials Company PJSC	AED 1.36	7.09
Saudi Enaya Cooperative Insurance Company SJSC	SAR 19.08	6.59
Hayat Communications Co KSCP	KWf 62.6	4.94

Note: KWf=Kuwaiti Fils

Commodities & FX Rates Vs USD

Name	Close	YTD%
WTI Crude	83.05	10.28
ICE Brent	90.00	15.49
GBP	1.127	-16.73
EURO	0.984	-13.47
JPY	144.04	25.17
KWD	0.309	2.24

GCC TOP LOSERS

Company	Close	%Chg
Fujairah Cement Industries Co PSC	AED 0.4	-7.41
Wethaq Takaful Insurance Co KSCP	KWf 41.8	-5.88
Al Masaken International Real Estate Development Co KSCP	KWf 36	-5.56
Nahdi Medical Co	SAR 192	-4.95
Taiba Investments Company SJSC	SAR 26.45	-4.86

Note: KWf=Kuwaiti Fils

Trading Parameters

Market Trading - by Volume*

Most Active by Volume

Company	Close	Volume*
Arkan Building Materials Company PJSC	AED 1.36	122,581,183
Abu Dhabi National Energy Company PJSC	AED 2.42	120,142,139
IFA Hotels and Resorts Co KPSC	KWf 38.4	68,373,618
Union Properties PJSC	AED 0.266	27,530,874
Al Yan Satellite Communications Company PJSC	AED 2.81	22,709,110

Note: KWf=Kuwaiti Fils

Least Active by Volume

Company	Close	Volume*
Independent Petroleum Group KSCP	KWf 475	10.00
Abu Dhabi National for Building Materials Co PJSC	AED 0.173	15.00
Tamdeen Investment Co KSCP	KWf 519	20.00
Taameer Real Estate Investment Co KSCP	KWf 24	50.00
Energy House Holding Company KSCP	KWf 23.8	100.00

* Volume & Value as of: Previous Trading Day

Market Trading - by Value*

Most Active by Value

Company	Close	Turnover (USD)*
International Holding Company PJSC	AED 359.9	95,648,111
Abu Dhabi National Energy Company PJSC	AED 2.42	76,182,592
Al Rajhi Banking & Investment Corporation SJSC	SAR 84.5	60,456,882
Saudi Basic Industries Corporation SJSC	SAR 90.2	55,830,464
First Abu Dhabi Bank PJSC	AED 18.6	53,731,913

Note: KWf=Kuwaiti Fils

Least Active by Value

Company	Close	Turnover (USD)*
Abu Dhabi National for Building Materials Co PJSC	AED 0.173	0.71
Taameer Real Estate Investment Co KSCP	KWf 24	3.97
Energy House Holding Company KSCP	KWf 23.8	8.08
Independent Petroleum Group KSCP	KWf 475	15.65
Tamdeen Investment Co KSCP	KWf 519	32.83

* Volume & Value as of: Previous Trading Day

For any queries please contact : KF Capital Research Department

Email Id: IRD@KFHCAPITAL.COM.KW

Phone No: 22987000

© KF Capital Investments

Page 1

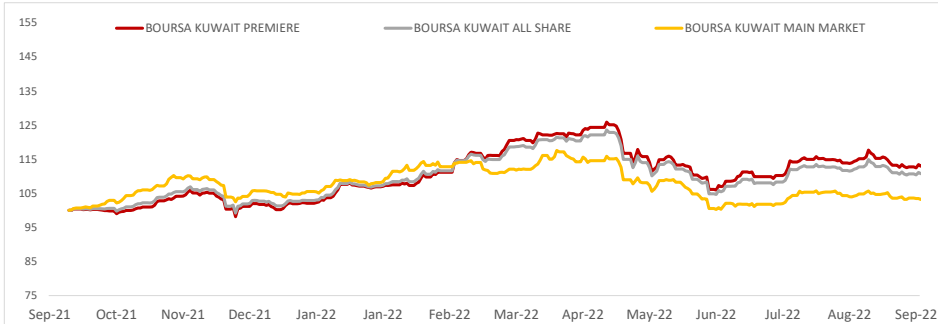
Data Provided by Thomson Reuters



KUWAIT UPDATE



PRICE PERFORMANCE



SECTOR PERFORMANCE SUMMARY

KSE Sector	Close	1D % Chg	MTD%	YTD%	52W High	52W Low
Technology Sector Index (PR) Index	585.64	0.00	▼ -3.59	▼ -14.36	843.90	582.00
Health Care Sector Index (PR) Index	434.02	0.00	▲ 0.35	▼ -45.55	821.70	420.41
Banks Sector Index (PR) Index	1,823.41	▼ -0.47	▼ -2.01	▲ 12.36	1,992.18	1,552.26
Basic Materials Sector Index (PR) Index	979.29	▼ -0.57	▼ -3.02	▼ -4.44	1,233.32	967.71
Telecommunications Sector Index (PR) Index	1,206.10	▼ -0.60	▼ -3.51	▲ 10.72	1,514.71	1,055.89
Consumer Staples Sector Index (Pr) Index	496.83	▼ -1.70	▼ -7.01	▼ -32.04	792.73	486.89
Financial Services Sector Index (PR) Index	1,377.66	▼ -1.34	▼ -3.46	▼ -3.21	1,678.27	1,286.58
Real Estate Sector Index (PR) Index	1,266.84	▼ -1.19	▼ -0.06	▼ -4.49	1,437.95	1,155.77
Industrials Sector Index (PR) Index	1,124.16	▼ -1.11	▼ -7.36	▼ -1.52	1,443.64	1,111.77
Utilities Sector Index (PR) Index	528.95	▼ -0.98	0.00	▼ -11.84	650.00	510.53

Market Trading - by Volume*

Most Active by Volume			Least Active by Volume		
Company	Close (Fils)	Volume (Shares)	Company	Close (Fils)	Volume (Shares)
Ahli United Bank BSC	305.00	68,102,159.00	Advanced Technology Co KSCP	520.00	1.00
ACICO Industries Company KSCP	105.00	15,256,211.00	Commercial Bank of Kuwait KPSC	466.00	1.00
Kuwait Finance House KSCP	899.00	12,880,167.00	First Takaful Insurance Company KPSC	48.90	1.00
National Consumer Holding Company KSCP	129.00	9,442,138.00	Al Kout Industrial Projects Company KPSC	406.00	8.00
Kuwait Real Estate Company KPSC	115.00	9,068,422.00	Gulf Franchising Holding Co KSCP	77.00	10.00

* Volume & Value as of: Previous Trading Day

NEWS

Most stock markets in the Gulf fell on Wednesday as investors braced for a hefty interest rate hike from the U.S. Federal Reserve, while escalating tension between Russia and Ukraine added to concerns.

The Fed is seen raising its benchmark lending rate by 75 basis points (bps) to tame persistently high inflation, although some traders expect a full percentage point increase.

Saudi Arabia's benchmark index .TASI dropped 0.4%, hit by 0.6% falls in both Al Rajhi Bank 1120.SE and oil giant Saudi Aramco 2222.SE.

Most Gulf Cooperation Council countries, including Saudi Arabia, have their currencies pegged to the dollar and generally follow the Fed's policy moves, directly exposing the region to U.S. monetary tightening.

Dubai's main share index .DFMGI fell 1.1%, with blue-chip developer Emaar Properties EMAR.DU retreating 2.3%.

Traders secured their gains, responding to the increasing tension in Europe as well as the concerns around the Fed's decision later today.

Russian President Vladimir Putin said he had signed a decree on partial mobilisation, adding that he was defending Russian territories and that the West wanted to destroy the country.

In Abu Dhabi, the index .FTFADGI closed 0.4% lower, while the Qatari index .QSI fell 1.4%, with 17 of its 20 stocks trading in negative territory.

However, crude prices, a key factor for Gulf financial markets, jumped nearly 3% as Russia's move raised concerns of tighter oil and gas supply.

KSE TOP GAINERS

Company	Close (Fils)	%Chng
Kuwait Real Estate Holding Co KPSC	37.00	9.79
Mena Real Estate Co KSCP	35.00	6.06
Al-Massaleh Real Estate Company KSCP	39.80	4.74
Future Kid Entertainment and Real Estate Company KSCP	120.00	4.35
Salbookh Trading Co KSCP	18.90	2.72

KSE TOP LOSERS

Company	Close (Fils)	%Chng
National Cleaning Co (KSCP)	39.10	-11.14
Jiyad Holding Co KSCP	27.00	-10.30
ACICO Industries Company KSCP	105.00	-10.26
Sokouk Holding Co KSCP	25.40	-9.61
IFA Hotels and Resorts Co KPSC	32.80	-6.55

Market Trading - by Value*

Most Active by Value			Least Active by Value		
Company	Close (Fils)	Turnover (KWD Mn)	Company	Close (Fils)	Turnover (KWD)
Kuwait Finance House KSCP	899.00	11.58	First Takaful Insurance Company KPSC	48.90	49.00
Agility Public Warehousing Company KSCP	765.00	5.92	Commercial Bank of Kuwait KPSC	466.00	466.00
National Bank of Kuwait SAKP	1028.00	4.49	Advanced Technology Co KSCP	520.00	520.00
Mobile Telecommunications Company KSCP	583.00	2.16	Gulf Franchising Holding Co KSCP	77.00	770.00
ACICO Industries Company KSCP	105.00	1.65	Kuwait Finance & Investment Company KSC	68.00	3,400.00

* Volume & Value as of: Previous Trading Day

Disclaimer



إخلاء مسؤولية

إن المعلومات الواردة في هذا التقرير مستمدة من مصادر يعتقد أنها دقيقة وموثوقة. لم يتم التحقق بصفة مستقلة من قبل شركة بيتك كابيتال للاستثمار عن أي من المعلومات الواردة في هذا التقرير. وتبعا لذلك، فإن أي من شركة بيتك كابيتال للاستثمار أو ممثليها أو موظفيها أو مسؤوليها لا يضمنون أو يدعون موثوقية أو اكتمال أو دقة هذه المعلومات. ولا ينبغي لهذه المعلومات أن تفسر بأنها عرض، أو دعوة أو ترويج أو التماس للإكتتاب أو الشراء أو البيع أو الاحتفاظ لأي من المنتجات المالية المذكورة في هذا التقرير، كما أنها لا تشكل إطلاقاً المشورة أو التوصية للدخول في أي استثمارات أو صفقة من شأنها أن تشكل أساس لأي عقد أو إنترام.

الآراء في هذا التقرير قد تم أعدادها من قبل شركة بيتك كابيتال للاستثمار لعملائها بناء على معلومات قد تم الحصول عليها من مصادر عامة يعتقد أنه يمكن الاعتماد عليها ولكن هذا الاعتقاد لا يضمن صحة المعلومات التي تم الاعتماد عليها لأعداد هذا التقرير. البحوث المنشورة في التقرير يمكن أن تأخذ بها شركة بيتك كابيتال للاستثمار عندما تقرر شراء أو بيع ملكية في الأسهم المذكورة في هذا التقرير. حيث تقوم شركة بيتك كابيتال للاستثمار بأجراء بحث تحليلي لنخبة مختارة من الشركات لتحديد الفرص القصيرة الأجل التي تتوافق أو تتعارض مع إستراتيجية شركة بيتك كابيتال للاستثمار بالشراء أو البيع على المدى الطويل. وبالإضافة إلى ذلك، فقد تقوم شركة بيتك كابيتال للاستثمار بالتداول أو الانجاء لحسابها الخاص، نتيجة اقتراحات المحللين على المدى القصير ويمكن لها أيضا الدخول في معاملات الأوراق المالية على نحو يتعارض مع هذا التقرير، كما أن البيع والشراء من وإلى العملاء يتم بناء على المعايير الأساسية التي تضعها شركة بيتك كابيتال للاستثمار.

وتشكل الآراء والتوقعات والتقدير الواردة في هذا التقرير النتيجة الحالية التي توصل إليها معد التقرير اعتباراً من تاريخ هذا التقرير. وهي لا تعبر بالضرورة عن آراء شركة بيتك كابيتال للاستثمار وقابلة للتغيير دون سابق إنذار. وعلاوة على ذلك، ليس على شركة بيتك كابيتال للاستثمار أي التزام لتحديث أو تعديل أو تغيير هذا التقرير أو إبلاغ القارئ عن أي تغيير في التقرير، أو أي تغيير أو ثبوت عدم صحة في وقت لاحق لأي من الآراء أو التقديرات أو التوقعات أو التقييمات المبينة في هذا التقرير. إن المواضيع المالية التي نوقشت والناتج التي تم استخلاصها في هذا التقرير قد لا تكون مناسبة لجميع المستثمرين، ويجب على المستثمرين اتخاذ القرارات الاستثمارية بأنفسهم وباستخدام مستشاريهم المستقلين لاتخاذ قرارات استثمارية تناسب أوضاعهم المالية الخاصة وأهدافهم الاستثمارية. الأداء في الماضي ليس بالضرورة مؤشراً على النتائج المستقبلية والمعلومات التاريخية في هذا التقرير عن الشركات والأسواق والأدوات المالية لا تضمن أدائها المستقبلي، وينصح المستثمرين باتخاذ مشورة الخبراء القانونيين والماليين قبل الدخول في أي صفقة مماثلة أو مستوحاة من مضمون هذا المنشور.

إن استخدام أي معلومات وردت في هذا التقرير واتخاذ أي قرارات استثمارية عليها تعتبر من مسؤولية القارئ ومن ضمن مخاطرته و لن تكون شركة بيتك كابيتال للاستثمار أو ممثليها أو موظفيها أو مسؤوليها مسؤولين عن أي قرارات استثمارية أو أضرار أو فرص فائتة أو خسائر ناتجة عن أو متعلقة باستخدام المعلومات أو البيانات أو التحليلات أو الآراء الواردة في هذا التقرير سواء بصورة مباشرة أو غير مباشرة.

هذا التقرير لا يسمح باستنساخه أو توزيعه ونشره من قبل أي شخص ولأي غرض دون الحصول على موافقة خطية مسبقة من شركة بيتك كابيتال للاستثمار. ويرجى ذكر المصدر في حالة نقل أي معلومة مقتطفة من التقرير. سنحتفظ بملكية حقوق الطبع وكل حقوق الملكية الفكرية الأخرى. ولا يجوز لكم استخدام اسم شركتنا أو نسخ شعار الشركة بأي شكل أو أسلوب أو وسيلة بدون موافقة خطية مسبقة من شركتنا.

وهذه المعلومات متاحة للجميع على موقع الشركة بشبكة الإنترنت (www.kfhcapital.com.kw) ضمن قائمة البحوث والدراسات الإستشارية.

يخضع هذا التنصل القانوني لقوانين دولة الكويت. وتُقدّم كافة النزاعات الناشئة عن أو المتصلة بهذا التنصل والمحتويات المتعلقة بالآراء و المعلومات المدرجة في هذا الموقع الإلكتروني إلى القضاء الحصري التابع لمحاكم دولة الكويت بما لا يتعارض وأحكام الشريعة الإسلامية الغراء. ولا تتحمل شركة بيتك كابيتال للاستثمار أي مسؤولية في حالة استخدام محتويات هذا الموقع في بلدان أخرى تخضع لقوانينها الخاصة.

Disclaimer

The information contained in this document has been derived from sources believed to be accurate and reliable. KFH Capital Investment Company (KFH Capital) has not independently verified any information contained in this document. Therefore, neither KFH Capital nor any of its employees, representatives or officials gives any representation or warranty of reliability, completeness or accuracy of such information. This information should not be construed as an offer, invitation, promotion or solicitation to subscribe, purchase, maintain or sell any of the financial products mentioned here, nor does it constitute investment advice or a recommendation to enter into any transaction that would form whatsoever the basis of any contract or commitment.

The opinions in this report were prepared by KFH Capital for its clients based on the information obtained from public sources that are believed to be reliable, but that belief is not a warranty on the reliability of the information based upon for preparing the report. The published research report may be considered by KFH Capital when it decides to buy or sell proprietary positions in the securities mentioned in this report. For selected companies, KFH Capital's equity research analysts may identify shorter-term opportunities that are consistent or inconsistent with KFH Capital's existing, longer term Buy or Sell strategy. In addition, KFH Capital may trade for its own account as a result of the short term trading suggestions of analysts and may also engage in securities transactions in a manner inconsistent with this research report and with respect to securities covered by this report. Moreover, KFH Capital will sell to or buy from customers based on its principal criteria.

Opinions, estimates or projections in this report constitute the current conclusion of the author as of the date of this report. They do not necessarily reflect the opinions of KFH Capital and are subject to change without notice. Moreover, KFH Capital has no obligation to update, modify or amend this report or to otherwise notify a reader thereof in the event that any matter stated herein, or any opinion, projection, forecast or estimate set forth herein, changes or subsequently becomes inaccurate. The financial discussion and conclusion discussed in this report may not be suitable for all investors and investors must make their own investment decisions using their own independent advisors as they believe necessary and based upon their specific financial situations and investment objectives. Past performance is not necessarily indicative of future results and historical information in this report about companies, markets and securities does not guarantee future performance and investors are advised to take expert legal and financial advice before entering into any transaction similar to or inspired by the contents of this publication.

The use of any information contained in this report and taking any of investment decisions is the responsibility of the reader and included as part of his risks. Accordingly, neither KFH Capital nor any of its employees, representatives or officials shall be responsible for any investment decisions, damages, opportunity losses, direct or indirect losses related to using of information, data, analysis or opinions contained in this report. This report may not be reproduced, distributed or published by any person for any purpose without KFH Capital's prior written consent. Please cite source when quoting.

KFH Capital shall retain ownership of the copyright and all other intellectual property rights. You shall not quote our name or reproduce our logo in any form or medium without KFH Capital's prior written consent. This information is made available on the company's website (<http://www.kfhcapital.com.kw>) under Investment Research.

This disclaimer is subject to laws of the State of Kuwait. All disputes arising out of or relating to this disclaimer, contents of the opinions or information contained in this website shall be submitted to courts of the State of Kuwait and in line with provisions of Islamic Shariaa principals. KFH Capital shall not be held responsible for any liability in case of using the contents of this website in other countries and any use of the contents of this website shall be subject to the relevant laws of those countries