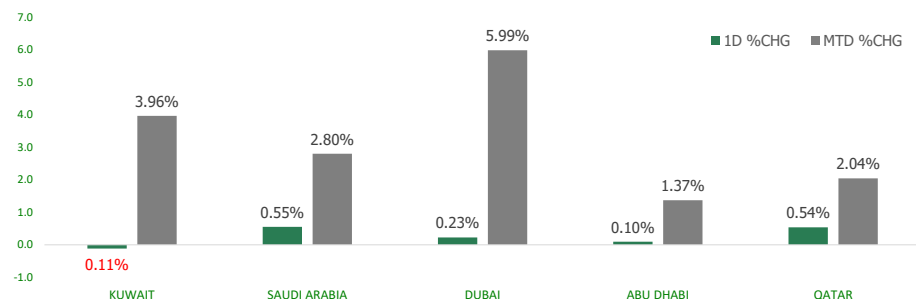


KFH Capital DAILY EQUITY MARKET UPDATE

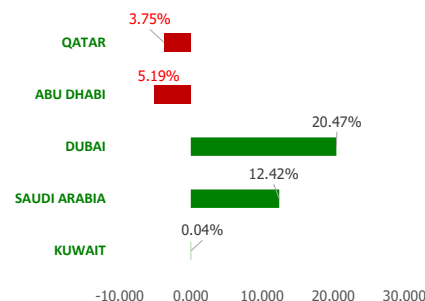


Tuesday, July 18, 2023

GCC INDICES - DAILY & MTD PERFORMANCE



YTD PERFORMANCE - GCC INDICES



Commodities & FX Rates Vs USD

Name	Close	YTD%
WTI Crude	74.12	-7.61
ICE Brent	78.56	-8.63
GBP	1.307	8.05
EURO	1.123	4.97
JPY	138.71	5.80
KWD	0.306	0.22

GCC PERFORMANCE SNAPSHOT

Index	Close	52W High	52W Low	Market Cap (USD Mn)	Dividend Yield	PE Ratio
KUWAIT	8,118.90	8,908.93	7,399.12	125053.62	2.79	18.82
SAUDI	11,780.27	12,714.56	9,930.86	2942768.72	2.95	18.63
DUBAI	4,018.95	4,025.20	3,155.26	157304.68	4.36	10.14
ABU DHABI	9,681.15	10,671.32	9,228.62	644077.52	2.23	16.19
QATAR	10,280.37	14,056.88	9,694.35	144949.92	4.78	11.87

GCC TOP GAINERS

Company	Close	%Chng
Amlak Finance PJSC	AED 0.961	14.95
Amwaj International Co	SAR 128	14.29
Al Ramz Corporation Investment and Development PJSC	AED 1.42	13.60
Munshaat Real Estate Projects Company KSCC	KWf 99.7	10.78
Amar Finance and Leasing Company KSCC	KWf 63.2	9.91

GCC TOP LOSERS

Company	Close	%Chng
Future Care Trading Co	SAR 13	-13.33
Wethaq Takaful Insurance Co KCSP	KWf 24.1	-12.04
Gulf Medical Projects Co PSC	AED 1.91	-9.05
Kuwait and Middle East Financial Investment Company KSCC	KWf 80	-8.57
Al Firdous Holdings PJSC	AED 0.755	-6.91

Note: KWf=Kuwaiti Fils

Note: KWf=Kuwaiti Fils

Trading Parameters

Market Trading - by Volume*

Most Active by Volume

Company	Close	Volume*
Union Properties PJSC	AED 0.43	91,448,561
Borouge Plc	AED 2.78	70,052,619
Deyaar Development PJSC	AED 0.735	56,003,826
Amlak Finance PJSC	AED 0.961	51,512,673
Emsteel Building Materials Pjsc	AED 1.61	46,625,823

Least Active by Volume

Company	Close	Volume*
Al-Deera Holding Company KPSC	KWf 160	1.00
Insurance House PSC	AED 0.955	2.00
Natural Gas Distribution Company CJSC	SAR 60	15.00
Enma Al-Rawabi Co	SAR 19.74	30.00
Horizon Foods Co SCJSC	SAR 57.8	40.00

Note: KWf=Kuwaiti Fils

* Volume & Value as of: Previous Trading Day

Market Trading - by Value*

Most Active by Value

Company	Close	Turnover (USD)*
Saudi Arabian Oil Co	SAR 32.3	184,389,275
Al Rajhi Banking & Investment Corporation SJSC	SAR 71.2	133,791,850
Saudi National Bank SJSC	SAR 39	104,386,351
Elm Company SJSC	SAR 627.2	71,446,702
International Holding Company PJSC	AED 396	58,358,098

Least Active by Value

Company	Close	Turnover (USD)*
Insurance House PSC	AED 0.955	0.52
Al-Deera Holding Company KPSC	KWf 160	0.52
Kuwait Emirates Holding Company KSCC	KWf 41.7	27.21
Commercial Bank of Kuwait KPSC	KWf 532	71.27
Fujairah Cement Industries	AED 0.399	87.02

Note: KWf=Kuwaiti Fils

* Volume & Value as of: Previous Trading Day

For any queries please contact : KFHCAPITAL Research Department

© KFHCAPITAL Investments

Page 1

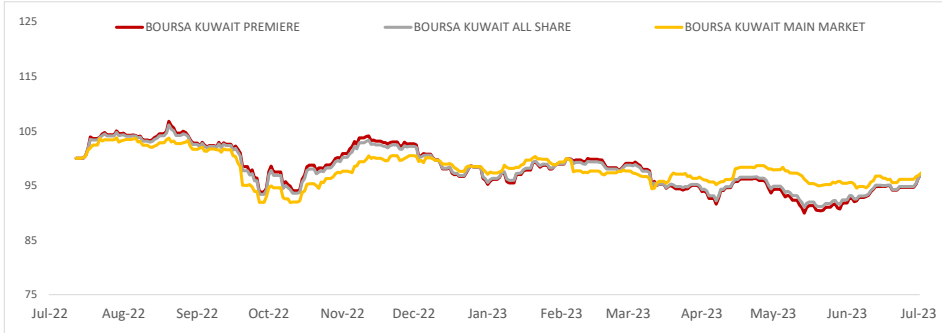
Email Id: IRD@KFHCAPITAL.COM.KW

Phone No: 22987000

Data Provided by Thomson Reuters



PRICE PERFORMANCE



SECTOR PERFORMANCE SUMMARY

KSE Sector	Close	1D % Chg	MTD%	YTD%	52W High	52W Low
Financial Services Sector Index (PR) Index	1,297.38	▲ 0.68	▲ 5.74	▲ 3.19	1,452.85	1,155.19
Real Estate Sector Index (PR) Index	1,237.47	▲ 0.45	▲ 2.48	▲ 2.38	1,305.54	1,071.67
Health Care Sector Index (PR) Index	455.49	▲ 0.33	▲ 1.35	▼ -1.38	515.27	397.70
Insurance Sector Index (PR) Index	2,103.87	▲ 0.12	▼ -0.29	▲ 35.66	2,214.77	1,464.09
Industrials Sector Index (PR) Index	1,035.48	▲ 0.12	▲ 3.23	▼ -4.02	1,278.71	940.26
Technology Sector Index (PR) Index	614.01	▼ -0.35	▼ -9.15	▼ -11.81	800.25	531.07
Consumer Staples Sector Index (Pr) Index	614.05	▼ -0.39	▼ -0.17	▲ 27.94	622.63	437.73
Banks Sector Index (PR) Index	1,771.26	▼ -0.43	▲ 3.84	▼ -1.26	1,929.95	1,643.79
Telecommunications Sector Index (PR) Index	1,146.47	▼ -0.76	▲ 2.60	▼ -2.96	1,297.45	1,060.09
Utilities Sector Index (PR) Index	528.95	▼ -0.98	▲ 0.50	▲ 6.91	547.37	447.37

Market Trading - by Volume*

Most Active by Volume			Least Active by Volume		
Company	Close (Fils)	Volume (Shares)	Company	Close (Fils)	Volume (Shares)
Aayan Leasing and Investment Company KSCP	KWf 158	30,330,946	Al-Deera Holding Company KPSC	KWf 160	1.00
GFH Financial Group BSC	KWf 92	21,982,250	Commercial Bank of Kuwait KPSC	KWf 532	41.00
National Industries Group Holding KPSC	KWf 224	16,919,959	Jassim Transport & Stevedoring Co KSCC	KWf 344	100.00
Kuwait Projects Company Holding KSCP	KWf 139	14,313,951	Kuwait Emirates Holding Company KSCP	KWf 41.7	200.00
International Financial Advisors KPSC	KWf 148	11,166,203	Shuaiba Industrial Company KPSC	KWf 185	250.00

* Volume & Value as of: Previous Trading Day

NEWS

Most stock markets in the Gulf ended higher on Monday, extending gains as investors ramped up their bets for an imminent end to U.S. interest rate hikes.

A cooler reading of U.S. consumer inflation was enough to convince investors that the Federal Reserve could deliver the final rate hike of its monetary policy cycle this month. Most Gulf Cooperation Council countries, including Qatar, Saudi Arabia and the UAE, have their currencies pegged to the U.S. dollar and generally follow the Fed's policy moves, exposing the region to a direct impact from any U.S. monetary policy move.

Saudi Arabia's benchmark index .TASI gained 0.6%, led by a 2.1% increase in Dr Sulaiman Al-Habib Medical Services 4013.SE and a 5.3% jump in Saudi Awwal Bank 1060.SE. However, the kingdom's crude oil exports in May fell to a 19-month low, data from the Joint Organizations Data Initiative (JODI) showed on Monday, as cheap Russian oil lured some big Asian buyers.

Dubai's main share index .DFMGI gained 0.2%, extending gains for a fifth session, with Emirates Central Cooling Systems EMPOWER.DU finishing 1.6% higher. In Abu Dhabi, the index .FTFADGI inched 0.1% higher.

On the other hand, oil - a key catalyst for the Gulf's financial markets - dropped by more than 1% on Monday after weaker than expected Chinese economic growth fuelled concerns over demand in the world's second-biggest oil consumer while a partial restart of halted Libyan output also pressured prices.

The Qatari index .QSI gained 0.5%, driven by a 2.4% increase in Qatar Islamic Bank QISB.QA, a day after reporting a rise in first-half net profit.

KSE TOP GAINERS

Company	Close (Fils)	%Chng
Munshaat Real Estate Projects Company KSCP	KWf 99.7	10.78
Amar Finance and Leasing Company KSCP	KWf 63.2	9.91
Palms Agro Production Co KSCP	KWf 89.9	9.63
Sokouk Holding Co KSCP	KWf 35.2	5.39
Real Estate Trade Centers Company KPSC	KWf 57.3	4.18

KSE TOP LOSERS

Company	Close (Fils)	%Chng
Wethaq Takaful Insurance Co KCSP	KWf 24.1	-12.04
Kuwait and Middle East Financial Investment Company KSCP	KWf 80	-8.57
Energy House Holding Company KSCP	KWf 65	-5.80
Commercial Bank of Kuwait KPSC	KWf 532	-5.00
Osoul Investment Co KSCP	KWf 94	-4.08

Market Trading - by Value*

Most Active by Value			Least Active by Value		
Company	Close (Fils)	Turnover (KWD)	Company	Close (Fils)	Turnover (KWD)
Kuwait Finance House KSCP	KWf 775	6,273,870	Al-Deera Holding Company KPSC	KWf 160	0.16
Aayan Leasing and Investment Company KSCP	KWf 158	4,795,019	Kuwait Emirates Holding Company KSCP	KWf 41.7	8.34
National Industries Group Holding KPSC	KWf 224	3,788,210	Commercial Bank of Kuwait KPSC	KWf 532	21.84
Jazeera Airways Co KSCP	KWf 2043	3,319,927	Kuwait Real Estate Holding Company KPSC	KWf 32.5	27.55
National Bank of Kuwait SAKP	KWf 978	3,271,747	Jassim Transport & Stevedoring Co KSCC	KWf 344	34.40

* Volume & Value as of: Previous Trading Day

إخلاء مسؤولية

إن المعلومات الواردة في هذا التقرير مستمدة من مصادر يعتقد أنها دقيقة وموثوقة. لم يتم التحقق بصفة مستقلة من قبل شركة بيتك كابيتال للإستثمار عن أي من المعلومات الواردة في هذا التقرير. وتبعا لذلك، فإن أي من شركة بيتك كابيتال للإستثمار أو ممثليها أو موظفيها أو مسؤوليها لا يضمنون أو يدعون موثوقية أو اكتمال أو دقة هذه المعلومات. ولا ينبغي لهذه المعلومات أن تفسر بأنها عرض، أو دعوة أو ترويج أو التماس للإكتتاب أو الشراء أو البيع أو الاحتفاظ لأي من المنتجات المالية المذكورة في هذا التقرير، كما أنها لا تشكل اطلاقاً المشورة أو التوصية للدخول في أي استثمارات أو صفقة من شأنها أن تشكل أساس لأي عقد أو إنترام.

الآراء في هذا التقرير قد تم إعدادها من قبل شركة بيتك كابيتال للإستثمار لعملائها بناء على معلومات قد تم الحصول عليها من مصادر عامة يعتقد أنه يمكن الاعتماد عليها ولكن هذا الاعتقاد لا يضمن صحة المعلومات التي تم الاعتماد عليها لاعداد هذا التقرير. البحوث المنشورة في التقرير يمكن أن تأخذ بها شركة بيتك كابيتال للإستثمار عندما تقرر شراء أو بيع ملكية في الأسهم المذكورة في هذا التقرير. حيث تقوم شركة بيتك كابيتال للإستثمار بأجراء بحث تحليلي لنخبة مختارة من الشركات لتحديد الفرص القصيرة الأجل التي تتوافق أو تتعارض مع إستراتيجية شركة بيتك كابيتال للإستثمار بالشراء أو البيع على المدى الطويل. وبالإضافة إلى ذلك، فقد تقوم شركة بيتك كابيتال للإستثمار بالتداول أو الاتجار لحسابها الخاص، نتيجة اقتراحات المحللين على المدى القصير ويمكن لها أيضا الدخول في معاملات الأوراق المالية على نحو يتعارض مع هذا التقرير، كما أن البيع والشراء من وإلى العملاء يتم بناء على المعايير الاساسية التي تضعها شركة بيتك كابيتال للاستثمار .

وتشكل الآراء والتوقعات والتقدير الواردة في هذا التقرير النتيجة الحالية التي توصل إليها معد التقرير اعتبارا من تاريخ هذا التقرير. وهي لا تعبر بالضرورة عن آراء شركة بيتك كابيتال للإستثمار وقابلة للتغيير دون سابق إنذار. وعلاوة على ذلك، ليس على شركة بيتك كابيتال للإستثمار أي التزام لتحديث أو تعديل أو تغيير هذا التقرير أو إبلاغ القارئ عن أي تغيير في التقرير، أو أي تغيير أو ثبوت عدم صحة في وقت لاحق لأي من الآراء أو التقديرات أو التوقعات أو التقييمات المبينة في هذا التقرير. إن المواضيع المالية التي نوقشت والنتائج التي تم استخلاصها في هذا التقرير قد لا تكون مناسبة لجميع المستثمرين، ويجب على المستثمرين اتخاذ القرارات الاستثمارية بأنفسهم واستخدام مستشاريهم المستقلين لاتخاذ قرارات استثمارية تناسب أوضاعهم المالية الخاصة وأهدافهم الاستثمارية. الأداء في الماضي ليس بالضرورة مؤشرا على النتائج المستقبلية والمعلومات التاريخية في هذا التقرير عن الشركات والأسواق والأدوات المالية لا تضمن أدائها المستقبلي، وينصح المستثمرين باتخاذ مشورة الخبراء القانونيين والماليين قبل الدخول في أي صفقة مماثلة أو مستوحاة من مضمون هذا المنشور.

إن استخدام أي معلومات وردت في هذا التقرير واتخاذ أي قرارات استثمارية عليها تعتبر من مسؤولية القارئ ومن ضمن مخاطرته و لن تكون شركة بيتك كابيتال للاستثمار أو ممثليها أو موظفيها أو مسؤوليها مسؤولين عن أي قرارات استثمارية أو أضرار أو فرص فائتة أو خسائر ناتجة عن أو متعلقة باستخدام المعلومات أو البيانات أو التحليلات أو الآراء الواردة في هذا التقرير سواء بصورة مباشرة أو غير مباشرة.

هذا التقرير لا يسمح باستنساخه أو توزيعه ونشره من قبل أي شخص ولأي غرض دون الحصول على موافقة خطية مسبقة من شركة بيتك كابيتال للإستثمار. ويرجى ذكر المصدر في حالة نقل أي معلومة مقتطفة من التقرير. سنحتفظ بملكية حقوق الطبع وكل حقوق الملكية الفكرية الأخرى. ولا يجوز لكم استخدام اسم شركتنا أو نسخ شعار الشركة بأي شكل أو أسلوب أو وسيلة بدون موافقة خطية مسبقة من شركتنا.

وهذه المعلومات متاحة للجميع على موقع الشركة بشبكة الإنترنت (www.kfhcapital.com.kw) ضمن قائمة البحوث والدراسات الإستشارية.

يخضع هذا التنصل القانوني لقوانين دولة الكويت. وتُقدّم كافة النزاعات الناشئة عن أو المتصلة بهذا التنصل والمحتويات المتعلقة بالآراء و المعلومات المدرجة في هذا الموقع الإلكتروني إلى القضاء الحصري التابع لمحاكم دولة الكويت بما لا يتعارض وأحكام الشريعة الإسلامية الغراء. ولا تتحمل شركة بيتك كابيتال للاستثمار أي مسؤولية في حالة استخدام محتويات هذا الموقع في بلدان أخرى تخضع لقوانينها الخاصة.

Disclaimer

The information contained in this document has been derived from sources believed to be accurate and reliable. KFH Capital Investment Company (KFH Capital) has not independently verified any information contained in this document. Therefore, neither KFH Capital nor any of its employees, representatives or officials gives any representation or warranty of reliability, completeness or accuracy of such information. This information should not be construed as an offer, invitation, promotion or solicitation to subscribe, purchase, maintain or sell any of the financial products mentioned here, nor does it constitute investment advice or a recommendation to enter into any transaction that would form whatsoever the basis of any contract or commitment.

The opinions in this report were prepared by KFH Capital for its clients based on the information obtained from public sources that are believed to be reliable, but that belief is not a warranty on the reliability of the information based upon for preparing the report. The published research report may be considered by KFH Capital when it decides to buy or sell proprietary positions in the securities mentioned in this report. For selected companies, KFH Capital's equity research analysts may identify shorter-term opportunities that are consistent or inconsistent with KFH Capital's existing, longer term Buy or Sell strategy. In addition, KFH Capital may trade for its own account as a result of the short term trading suggestions of analysts and may also engage in securities transactions in a manner inconsistent with this research report and with respect to securities covered by this report. Moreover, KFH Capital will sell to or buy from customers based on its principal criteria.

Opinions, estimates or projections in this report constitute the current conclusion of the author as of the date of this report. They do not necessarily reflect the opinions of KFH Capital and are subject to change without notice. Moreover, KFH Capital has no obligation to update, modify or amend this report or to otherwise notify a reader thereof in the event that any matter stated herein, or any opinion, projection, forecast or estimate set forth herein, changes or subsequently becomes inaccurate. The financial discussion and conclusion discussed in this report may not be suitable for all investors and investors must make their own investment decisions using their own independent advisors as they believe necessary and based upon their specific financial situations and investment objectives. Past performance is not necessarily indicative of future results and historical information in this report about companies, markets and securities does not guarantee future performance and investors are advised to take expert legal and financial advice before entering into any transaction similar to or inspired by the contents of this publication.

The use of any information contained in this report and taking any of investment decisions is the responsibility of the reader and included as part of his risks. Accordingly, neither KFH Capital nor any of its employees, representatives or officials shall be responsible for any investment decisions, damages, opportunity losses, direct or indirect losses related to using of information, data, analysis or opinions contained in this report. This report may not be reproduced, distributed or published by any person for any purpose without KFH Capital's prior written consent. Please cite source when quoting.

KFH Capital shall retain ownership of the copyright and all other intellectual property rights. You shall not quote our name or reproduce our logo in any form or medium without KFH Capital's prior written consent. This information is made available on the company's website (<http://www.kfhcapital.com.kw>) under Investment Research.

This disclaimer is subject to laws of the State of Kuwait. All disputes arising out of or relating to this disclaimer, contents of the opinions or information contained in this website shall be submitted to courts of the State of Kuwait and in line with provisions of Islamic Shariah principals. KFH Capital shall not be held responsible for any liability in case of using the contents of this website in other countries and any use of the contents of this website shall be subject to the relevant laws of those countries